



# Diário Oficial do **MUNICÍPIO**

Prefeitura Municipal de Penedo

1

Sexta-feira • 24 de Fevereiro de 2017 • Ano V • Nº 471

Esta edição encontra-se no site: [www.penedo.al.io.org.br](http://www.penedo.al.io.org.br) em servidor certificado ICP-BRASIL

## Prefeitura Municipal de Penedo publica:

- **Projeto de lei n.s/2016, de 30 de agosto de 2016** - Estima a receita e fixa a despesa do orçamento anual do município de penedo para o exercício financeiro de 2017, e dá outras providencias.
- **Decreto n. 519 A, de 02 de janeiro de 2017** - Programação Financeira 2017.
- **Decreto n. 520, de 02 de janeiro de 2017** - Aprova o Quadro de Detalhamento da Despesa - QDD, para o exercício financeiro de 2017 e da outras providencias.
- **SAAE-Segunda Chamada - Aviso de Licitação Carta Convite Nº 001/2017**

### **Esse município tem Imprensa Oficial.**

A Lei exige que todo gestor publique seus atos no seu veículo oficial para que a população tenha acesso e sua gestão seja transparente e clara.

A Imprensa Oficial criada através de Lei, cumpre esse papel.

#### **Imprensa Oficial do Município.**

Gestão Transparente e consciência limpa.



**Leis**



Município de Penedo - AL

**PLOA 2017**  
Projeto de Lei Orçamentária Anual



**PREFEITURA MUNICIPAL DE PENEDO  
ESTADO DE ALAGOAS**

Of. GAPRE Nº 162/2016

Penedo (AL), 30 de Agosto de 2016.

À

**CÂMARA MUNICIPAL DE VEREADORES DE PENEDO**

NESTA

**Assunto: Projeto de Lei Orçamentária para o Exercício Financeiro de 2017.**

Senhor Presidente,

Em cumprimento as determinações no artigo 165, inciso III, § 5º da Constituição Federativa do Brasil de 1988, inciso III, do § 6º do art. 128 da Lei Orgânica Municipal e a Lei de Diretrizes Orçamentária de 2017 do Município (LDO), vimos pelo presente encaminhar para apreciação dessa Casa Legislativa, o Projeto de Lei Orçamentária estimando a receita e fixando a despesa para o exercício de 2017.

Atenciosamente,

  
**MARCIUS BELTRÃO SIQUEIRA  
PREFEITO MUNICIPAL**

Ao  
Exmo. Sr.  
**ANTÔNIO DE FIGUEIREDO BARBOSA JÚNIOR**  
DD. Presidente da Câmara Municipal de Vereadores  
Penedo - Alagoas

**CÂMARA MUNICIPAL DE PENEDO**  
Sessão de Protocolo  
Recebido em 30/08/2016  
Protocolado na Secretaria da  
Câmara sob nº 128  
30 de Agosto  
**PROCOLO**



**PREFEITURA MUNICIPAL DE PENEDO  
ESTADO DE ALAGOAS**

**Mensagem nº \_\_\_\_\_/2016.**

**De 30 de agosto de 2016.**

Excelentíssimo (a) Senhor (a) Presidente da Câmara Municipal,

Encaminho à apreciação de Vossas Excelências o Projeto de Lei que “Estima a Receita e Fixa a Despesa do Município de Penedo, Estado de Alagoas, para o exercício financeiro de 2017”, em cumprimento ao disposto na Constituição da República Federativa do Brasil e na Lei Orgânica Municipal.

O Projeto de Lei compreende os Orçamentos Fiscal e da Seguridade Social, e foi elaborado de acordo com a Lei Federal n.º 4.320/64, com a Lei Complementar Federal n.º 101/00, com a Lei de Diretrizes Orçamentárias relativas ao exercício de 2017 e com as demais normas complementares. Não obstante, foram observados os objetivos e as diretrizes do governo constantes do Plano Plurianual 2014-2017. Consoante as diretrizes da LDO, a Administração Municipal busca o equilíbrio fiscal, a eficiência e a economicidade das ações, mantendo a preocupação de garantir investimentos nos setores produtivos e sociais do Município e a oferta de serviços públicos de qualidade. Este orçamento traz projeções de receitas estimadas com base na efetiva execução do exercício atual, considerando, ainda, as estimativas dos repasses relativos a programas e transferências constitucionais da União e do Estado, projetando ainda uma expectativa de incremento das receitas próprias de acordo com percentuais oficiais de inflação.

O valor da receita prevista para o exercício de 2017 coincide com o total da despesa fixada, configurando assim um perfeito equilíbrio orçamentário. Os valores apresentados sofreram algumas alterações em comparação com a estimativa para o exercício de 2016, visando, sobretudo, tornar este Orçamento o mais próximo possível da realidade financeira do Município, tudo conforme estabelece as normas legais vigentes, e, mais especificamente, a Lei



**PREFEITURA MUNICIPAL DE PENEDO  
ESTADO DE ALAGOAS**

de Responsabilidade Fiscal. Com relação à despesa, foram priorizadas as áreas social, de saúde e de educação, sem esquecermos as ações voltadas à manutenção da infra-estrutura urbana do Município. Na saúde e educação foram rigorosamente observados os limites mínimos de gastos estabelecidos na Constituição Federal. As despesas com o Poder Legislativo foram também fixadas em conformidade com os limites legais vigentes. Nas áreas administrativas, procuramos adequar os gastos à previsão da receita, de forma que possibilite a Administração Municipal alocar um maior volume de investimentos em ações que propiciem um amplo desenvolvimento do nosso município.

Certo da atenção de Vossas Excelências diante do Projeto de Lei em referência, que revela elevada importância para a administração deste Município e para o oferecimento de serviços públicos de qualidade aos nossos cidadãos, colho o ensejo, ainda, para renovar considerações de apreço e de estima aos dignos Vereadores que compõem este Parlamento.

Atenciosamente

  
**MARCIUS BELTRÃO SIQUEIRA  
PREFEITO MUNICIPAL**

Ao  
Exmo. Sr.  
**ANTÔNIO DE FIGUEIREDO BARBOSA JÚNIOR**  
DD. Presidente da Câmara Municipal de Vereadores  
Penedo - Alagoas



PREFEITURA MUNICIPAL DE PENEDO

PROJETO DE LEI Nº \_\_\_\_/2016

DE 30 DE AGOSTO DE 2016

*Estima a Receita e fixa a Despesa do Orçamento Anual do Município de Penedo, para o exercício financeiro de 2017, e dá outras providências.*

O Prefeito Municipal de Penedo, Estado de Alagoas, faço saber que a Câmara Municipal aprovou e eu sanciono a seguinte Lei.

TÍTULO I  
DO CONTEÚDO DA LEI ORÇAMENTÁRIA

Art. 1º. Esta Lei estima a receita e fixa a despesa do orçamento anual do Município de PENEDO, para o exercício financeiro de 2017, nos termos das disposições constitucionais, compreendendo:

I - O Orçamento Fiscal referente aos Poderes Legislativo e Executivo, seus órgãos, entidades e fundos da administração direta e indireta.

II - O Orçamento da Seguridade Social, abrangendo todas as entidades e órgãos a ela vinculados, bem como os fundos instituídos e mantidos pelo Poder Público.

TÍTULO II  
DOS ORÇAMENTOS FISCAL E DA SEGURIDADE SOCIAL

CAPÍTULO I  
DA ESTIMATIVA DA RECEITA

Art. 2º. A Receita total estimada nos Orçamentos Fiscal e da Seguridade Social é no valor de R\$ 128.824.973,16 (cento e vinte e oito milhões, oitocentos e vinte e quatro mil e novecentos e setenta e três reais, dezesseis centavos).

Art. 3º. A Receita decorrerá da arrecadação de tributos, contribuições e outras receitas correntes e de capital, previstos na legislação vigente e estimadas com o seguinte desdobramento:



PREFEITURA MUNICIPAL DE PENEDO

TITULOS	TOTAL
RECEITAS CORRENTES	136.590.847,16
RECEITA TRIBUTARIA	4.811.346,00
RECEITA DE CONTRIBUICOES	2.641.000,00
RECEITA PATRIMONIAL	1.090.115,00
RECEITA DE SERVICOS	9.592.800,16
TRANSFERENCIAS CORRENTES	117.201.886,00
OUTRAS RECEITAS CORRENTES	1.253.700,00
<b>SUB-TOTAL</b>	<b>136.590.847,16</b>
RECEITAS DE CAPITAL	2.350.000,00
ALIENACAO DE BENS	100.000,00
TRANSFERENCIAS DE CAPITAL	2.250.000,00
<b>SUB-TOTAL</b>	<b>2.350.000,00</b>
RECEITA CORRENTE INTRA-ORÇAMENTARIA	97.500,00
<b>SUB-TOTAL</b>	<b>97.500,00</b>
(R) DEDUÇÕES DA RECEITA	-10.213.374,00
<b>SUB-TOTAL</b>	<b>-10.213.374,00</b>
<b>TOTAL GERAL</b>	<b>128.824.973,16</b>

Art. 4º. A Receita será realizada com base na arrecadação direta das transferências constitucionais, das transferências voluntárias e de outras rendas na forma da legislação em vigor, de acordo com os códigos, denominações e detalhamentos da Receita Pública, instituídos pelas Portarias do Secretário do Tesouro Nacional do Ministério da Fazenda, que aprova o Manual de Procedimentos da Receita Pública.

**CAPÍTULO II**  
**DA FIXAÇÃO DA DESPESA**

Art. 5º. A Despesa total fixada é no valor de R\$ 128.824.973,16 (cento e vinte e oito milhões, oitocentos e vinte e quatro mil e novecentos e setenta e três reais, dezesseis centavos) desdobrada nos seguintes orçamentos:

- I - orçamento fiscal em R\$ 84.411.615,26;
- II - orçamento da seguridade social em R\$ 44.413.357,90.

Art. 6º. A Despesa fixada à conta dos recursos previstos neste capítulo, observado a programação anexa a esta Lei, apresenta o seguinte desdobramento:



PREFEITURA MUNICIPAL DE PENEDO

I - por órgãos:

DISCRIMINAÇÃO	FISCAL	SEGURIDADE	TOTAL
CÂMARA MUNICIPAL	4.219.000,00		4.219.000,00
GABINETE DO PREFEITO - GAPRE	1.087.575,00		1.087.575,00
PROCURADORIA GERAL DO MUNICÍPIO - PGM	1.253.700,00		1.253.700,00
CONTROLADORIA GERAL DO MUNICÍPIO - CGM	496.980,00		496.980,00
SECRETARIA DE GESTÃO PÚBLICA E FINANÇAS -	7.129.141,26		7.129.141,26
SEC. MUNICIPAL DE INFRAESTRUTURA E OBRAS -	5.377.290,00		5.377.290,00
SECRETARIA MUNICIPAL DE SERVIÇOS PÚBLICOS -	7.401.100,00		7.401.100,00
SEC DESENV. ECON.,IND.,COM.,M.AMB.,C. E	1.376.100,00		1.376.100,00
SEC. MUNIC. DE AGRIC., ABASTEC. E DESENV.	2.187.850,00		2.187.850,00
SECRETARIA MUNICIPAL DE SAÚDE- SMS		41.074.757,90	41.074.757,90
SECRETARIA MUNICIPAL DE EDUCAÇÃO - SEMED	35.385.438,90		35.385.438,90
SEC. MUNIC.DO TRABALHO, HABITAÇÃO E ASSIST.	615.000,00	3.338.600,00	3.953.600,00
SECRETARIA DE CULTURA E TURISMO - SECULT	4.052.500,00		4.052.500,00
SECRETARIA MUNICIPAL DE COMUNICAÇÃO - SECOM	709.000,00		709.000,00
SECRETARIA MUNICIPAL DE GOVERNO - SEGOV	289.000,00		289.000,00
SERVIÇO AUTÔNOMO DE ÁGUA E ESGOTO - SAAE	10.075.600,16		10.075.600,16
CONSORCIO INTERMUNICIPAL - CONISUL	97.500,00		97.500,00
SUPERINTENDÊNCIA M. DE TRANSPORTE E TRÂNSITO	360.340,00		360.340,00
ENCARGOS GERAIS DO MUNICÍPIO	2.148.500,00		2.148.500,00
RESERVA DE CONTINGÊNCIA	150.000,00		150.000,00
<b>TOTAL GERAL</b>	<b>84.411.615,26</b>	<b>44.413.357,90</b>	<b>128.824.973,16</b>

II - por funções:

DISCRIMINAÇÃO	FISCAL	SEGURIDADE	TOTAL
LEGISLATIVA	4.219.000,00		4.219.000,00
JUDICIÁRIA	1.253.700,00		1.253.700,00
ADMINISTRAÇÃO	9.273.221,36		9.273.221,36
SEGURANÇA PÚBLICA	30.075,00		30.075,00
ASSISTÊNCIA SOCIAL		3.338.600,00	3.338.600,00
SAÚDE		41.074.757,90	41.074.757,90
EDUCAÇÃO	35.100.938,90		35.100.938,90
CULTURA	4.752.500,00		4.752.500,00
URBANISMO	11.592.890,00		11.592.890,00
SANEAMENTO	8.832.000,00		8.832.000,00
GESTÃO AMBIENTAL	824.500,00		824.500,00
CIÊNCIA E TECNOLOGIA	41.500,00		41.500,00
AGRICULTURA	2.187.850,00		2.187.850,00
INDÚSTRIA	510.100,00		510.100,00
COMUNICAÇÕES	709.000,00		709.000,00
ENERGIA	2.141.000,00		2.141.000,00
TRANSPORTE	360.340,00		360.340,00
DESPORTO E LAZER	284.500,00		284.500,00
ENCARGOS ESPECIAIS	2.148.500,00		2.148.500,00
RESERVA DE CONTINGÊNCIA	150.000,00		150.000,00
<b>TOTAL GERAL</b>	<b>84.411.615,26</b>	<b>44.413.357,90</b>	<b>128.824.973,16</b>



## PREFEITURA MUNICIPAL DE PENEDO

## III - por órgãos e fontes:

DISCRIMINAÇÃO	TOTAL
CÂMARA MUNICIPAL	4.219.000,00
GABINETE DO PREFEITO - GAPRE	1.087.575,00
PROCURADORIA GERAL DO MUNICÍPIO - PGM	1.253.700,00
CONTROLADORIA GERAL DO MUNICÍPIO - CGM	496.980,00
SECRETARIA DE GESTÃO PÚBLICA E FINANÇAS - SEGFIN	7.129.141,20
SEC. MUNICIPAL DE INFRAESTRUTURA E OBRAS - SEINFRA	5.377.290,00
SECRETARIA MUNICIPAL DE SERVIÇOS PÚBLICOS - SEMSP	7.401.100,00
SEC DESENV. ECON., IND., COM., M.AMB., C. E TECNOLOGIA	1.376.100,00
SEC. MUNIC. DE AGRIC., ABASTEC. E DESENV. AGRÁRIO	2.187.850,00
SECRETARIA MUNICIPAL DE SAÚDE- SMS	41.074.757,90
SECRETARIA MUNICIPAL DE EDUCAÇÃO - SEMED	35.385.438,90
SEC. MUNIC. DO TRABALHO, HABITAÇÃO E ASSIST. SOCIAL	3.953.600,00
SECRETARIA DE CULTURA E TURISMO - SECULT	4.052.500,00
SECRETARIA MUNICIPAL DE COMUNICAÇÃO - SECOM	709.000,00
SECRETARIA MUNICIPAL DE GOVERNO - SEGOV	289.000,00
SERVIÇO AUTÔNOMO DE ÁGUA E ESGOTO - SAAE	10.075.600,16
CONSÓRCIO INTERMUNICIPAL - CONISUL	97.500,00
SUPERINTENDÊNCIA M. DE TRANSPORTE E TRÂNSITO	360.340,00
ENCARGOS GERAIS DO MUNICÍPIO	2.148.500,00
RESERVA DE CONTINGÊNCIA	150.000,00
TOTAL_%	128.824.973,16_K

## CAPÍTULO III

## DAS AUTORIZAÇÕES

Art. 7º. Fica o chefe do Poder Executivo autorizado a:

I - Abrir créditos suplementares nos limites e com os recursos abaixo indicados:

- a) decorrentes de superávit financeiro até o limite de 100 % (cem por cento) do mesmo, de acordo com o estabelecido no art. 43, § 1º, Inciso I e § 2º da Lei 4.320/64;
- b) decorrentes do excesso de arrecadação até o limite de 100 % (cem por cento) do mesmo conforme estabelecido no art. 43, § 1º, Inciso II e §§ 3º e 4º da Lei 4.320/64;
- c) decorrentes de anulação parcial ou total de dotações na forma definida na Lei de Diretrizes Orçamentárias 2017, até o limite de 70 % (setenta por cento) das mesmas, conforme o estabelecido no art. 43, § 1º, Inciso III da Lei 4.320/64, e com base no Art. 167, Inciso VI da Constituição Federal.

II - Efetuar operações de créditos por antecipação da receita, nos limites fixados pelo Senado Federal e na forma do disposto no art. 38 da Lei Complementar nº 101/2000.



PREFEITURA MUNICIPAL DE PENEDO

Art. 8º. Esta Lei vigorará de 01 de janeiro a 31 de dezembro de 2017.

Gabinete do Prefeito de Penedo, em 30 de agosto de 2016.

  
MARCIUS BELTRÃO SIQUEIRA  
*Prefeito Municipal*



**PREFEITURA MUNICIPAL DE PENEDO**

PRAÇA BARÃO DE PENEDO, N 19  
CIDADE HISTÓRICA  
C.N.P.J. : 12.243.697/0001-00

**Anexo I - Sumário Geral da Receita por Fontes e da Despesa por Função de Governo (LDO)**

**Orçamento 2017**

FONTES	VALOR	VALOR
<b>RECEITAS CORRENTES</b>		<b>136.590.847,16</b>
RECEITA TRIBUTARIA	4.811.346,00	
RECEITA DE CONTRIBUICOES	2.641.000,00	
RECEITA PATRIMONIAL	1.090.115,00	
RECEITA DE SERVICOS	9.592.800,16	
TRANSFERENCIAS CORRENTES	117.201.886,00	
OUTRAS RECEITAS CORRENTES	1.253.700,00	
<b>RECEITAS DE CAPITAL</b>		<b>2.350.000,00</b>
OPERACOES DE CREDITO	0,00	
ALIENACAO DE BENS	100.000,00	
TRANSFERENCIAS DE CAPITAL	2.250.000,00	
OUTRAS RECEITAS DE CAPITAL	0,00	
<b>RECEITA CORRENTE INTRA-ORÇAMENTÁRIA</b>		<b>97.500,00</b>
RECEITA DE SERVIÇOS INTRA-ORÇAMENTÁRIA	97.500,00	
<b>(R) DEDUÇÕES DA RECEITA</b>		<b>-10.213.374,00</b>
(R) DEDUÇÕES DA RECEITA DE TRANSFERENCIA CORRENTE	-10.213.374,00	
<b>TOTAL</b>		<b>128.824.973,16</b>

<b>CÂMARA MUNICIPAL</b>	
LEGISLATIVA	4.219.000,00
<b>TOTAL</b>	<b>4.219.000,00</b>
<b>GABINETE DO PREFEITO - GAPRE</b>	
ADMINISTRAÇÃO	1.057.500,00
<b>TOTAL</b>	<b>1.057.500,00</b>
<b>FUNDO MUNICIPAL DE SEGURANÇA COMUNITÁRIA - FMSC</b>	
SEGURANÇA PÚBLICA	30.075,00
<b>TOTAL</b>	<b>30.075,00</b>
<b>PROCURADORIA GERAL DO MUNICÍPIO - PGM</b>	
JUDICIÁRIA	1.157.700,00
<b>TOTAL</b>	<b>1.157.700,00</b>
<b>FUNDO DE MODERNIZAÇÃO DA PROCURADORIA PENEDO-FMPG</b>	
JUDICIÁRIA	96.000,00
<b>TOTAL</b>	<b>96.000,00</b>
<b>CONTROLADORIA GERAL DO MUNICÍPIO - CGM</b>	
ADMINISTRAÇÃO	496.980,00
<b>TOTAL</b>	<b>496.980,00</b>
<b>SECRETARIA DE GESTÃO PÚBLICA E FINANÇAS - SEGFIN</b>	
ADMINISTRAÇÃO	4.488.141,20
<b>TOTAL</b>	<b>4.488.141,20</b>
<b>FUNDO M. DA CONTRIBUIÇÃO DE ILUMINAÇÃO PÚBLICA</b>	
URBANISMO	500.000,00
ENERGIA	2.141.000,00
<b>TOTAL</b>	<b>2.641.000,00</b>
<b>SEC. MUNICIPAL DE INFRAESTRUTURA E OBRAS - SEINFRA</b>	
URBANISMO	3.691.790,00
SANEAMENTO	985.500,00
<b>TOTAL</b>	<b>4.677.290,00</b>
<b>FUNDO DE PRESERV.DO PATRIM. HIST. E CULT.DE PENEDO</b>	
CULTURA	700.000,00
<b>TOTAL</b>	<b>700.000,00</b>

<b>SECRETARIA MUNICIPAL DE SERVIÇOS PÚBLICOS - SEMSP</b>	
URBANISMO	7.401.100,00
<b>TOTAL</b>	<b>7.401.100,00</b>
<b>S. M. DESENV. ECON.,IND.,COM.,M.AMB.,C. TECNOLOGIA</b>	
GESTÃO AMBIENTAL	824.500,00
CIÊNCIA E TECNOLOGIA	41.500,00
INDUSTRIA	510.100,00
<b>TOTAL</b>	<b>1.376.100,00</b>
<b>SEC. MUNIC. DE AGRIC., ABASTEC.. E DESENV. AGRÁRIO</b>	
AGRICULTURA	2.187.850,00
<b>TOTAL</b>	<b>2.187.850,00</b>
<b>SECRETARIA MUNICIPAL DE SAÚDE- SMS</b>	
SAÚDE	4.382.320,00
<b>TOTAL</b>	<b>4.382.320,00</b>
<b>FUNDO MUNICIPAL DE SAÚDE - FMS</b>	
SAÚDE	36.692.437,90
<b>TOTAL</b>	<b>36.692.437,90</b>
<b>SECRETARIA MUNICIPAL DE EDUCAÇÃO - SEMED</b>	
EDUCAÇÃO	1.944.600,00
DESPORTO E LAZER	284.500,00
<b>TOTAL</b>	<b>2.229.100,00</b>
<b>FUNDO MUNICIPAL DE EDUCAÇÃO - FME</b>	
EDUCAÇÃO	33.156.338,90
<b>TOTAL</b>	<b>33.156.338,90</b>
<b>SEC. MUNIC.DO TRABALHO, HABITAÇÃO E ASSIST. SOCIAL</b>	
ADMINISTRAÇÃO	615.000,00
ASSISTÊNCIA SOCIAL	425.000,00
<b>TOTAL</b>	<b>1.040.000,00</b>
<b>FUNDO MUNICIPAL DE ASSISTÊNCIA SOCIAL - FMAS</b>	
ASSISTÊNCIA SOCIAL	1.709.400,00
<b>TOTAL</b>	<b>1.709.400,00</b>
<b>FUNDO MUNIC.DE HABITAÇÃO DE INTERESSE SOCIAL-FMHIS</b>	
ASSISTÊNCIA SOCIAL	385.000,00
<b>TOTAL</b>	<b>385.000,00</b>
<b>FUNDO M. DOS DIREITOS DA CRIANÇA E DO ADOLESCENTE</b>	
ASSISTÊNCIA SOCIAL	819.200,00
<b>TOTAL</b>	<b>819.200,00</b>
<b>SECRETARIA DE CULTURA E TURISMO - SECULT</b>	
CULTURA	3.314.000,00
<b>TOTAL</b>	<b>3.314.000,00</b>
<b>FUNDO MUNICIPAL DE DESENVOLVIMENTO TURÍSTICO/FUMTU</b>	
CULTURA	454.500,00
<b>TOTAL</b>	<b>454.500,00</b>
<b>FUNDO MUNICIPAL DE DESENVOLVIMENTO DA CULTURA</b>	
CULTURA	284.000,00
<b>TOTAL</b>	<b>284.000,00</b>
<b>SECRETARIA MUNICIPAL DE COMUNICAÇÃO</b>	
COMUNICAÇÕES	709.000,00
<b>TOTAL</b>	<b>709.000,00</b>
<b>SECRETARIA MUNICIPAL DE GOVERNO - SEGOV</b>	
ADMINISTRAÇÃO	289.000,00
<b>TOTAL</b>	<b>289.000,00</b>
<b>SERVIÇO AUTÔNOMO DE ÁGUA E ESGOTO - SAAE</b>	
ADMINISTRAÇÃO	2.229.100,16
SANEAMENTO	7.846.500,00
<b>TOTAL</b>	<b>10.075.600,16</b>
<b>CONSÓRCIO INTERMUNICIPAL - CONISUL</b>	
ADMINISTRAÇÃO	97.500,00

	<b>TOTAL</b>	<b>97.500,00</b>
<b>SUPERINTENDÊNCIA M. DE TRANSPORTE E TRÂNSITO</b>		
TRANSPORTE		360.340,00
	<b>TOTAL</b>	<b>360.340,00</b>
<b>ENCARGOS GERAIS DO MUNICÍPIO</b>		
ENCARGOS ESPECIAIS		2.148.500,00
	<b>TOTAL</b>	<b>2.148.500,00</b>
<b>RESERVA DE CONTINGÊNCIA</b>		
RESERVA DE CONTINGÊNCIA		150.000,00
	<b>TOTAL</b>	<b>150.000,00</b>
<b>TOTAL GERAL</b>		<b>128.824.973,16</b>

FUNÇÕES	VALOR
LEGISLATIVA	4.219.000,00
JUDICIÁRIA	1.253.700,00
ADMINISTRAÇÃO	9.273.221,36
SEGURANÇA PÚBLICA	30.075,00
ASSISTÊNCIA SOCIAL	3.338.600,00
SAÚDE	41.074.757,90
EDUCAÇÃO	35.100.938,90
CULTURA	4.752.500,00
URBANISMO	11.592.890,00
SANEAMENTO	8.832.000,00
GESTÃO AMBIENTAL	824.500,00
CIÊNCIA E TECNOLOGIA	41.500,00
AGRICULTURA	2.187.850,00
INDÚSTRIA	510.100,00
COMUNICAÇÕES	709.000,00
ENERGIA	2.141.000,00
TRANSPORTE	360.340,00
DESPORTO E LAZER	284.500,00
ENCARGOS ESPECIAIS	2.148.500,00
RESERVA DE CONTINGÊNCIA	150.000,00
<b>TOTAL</b>	<b>128.824.973,16</b>

**Orçamento 2017**

**PREFEITURA MUNICIPAL DE PENEDO**

PRAÇA BARÃO DE PENEDO, N 19  
CIDADE HISTÓRICA  
C.N.P.J. : 12.243.697/0001-00

Anexo II - Demonstrativo da Receita e Despesa Segundo as Categorias Econômicas  
(Anexo 01, Lei Nº 4.320/64)

RECEITAS		DESPESAS	
RECEITAS CORRENTES	136.590.847,16	DESPESAS CORRENTES	117.800.773,16
RECEITA TRIBUTÁRIA	4.811.346,00	PESSOAL E ENCARGOS SOCIAIS	71.571.697,72
RECEITA DE CONTRIBUIÇÕES	2.641.000,00	JUROS E ENCARGOS DA DÍVIDA	95.000,00
RECEITA PATRIMONIAL	1.090.115,00	OUTRAS DESPESAS CORRENTES	46.134.075,44
RECEITA DE SERVIÇOS	9.592.800,16		0,00
TRANSFERÊNCIAS CORRENTES	117.201.896,00		0,00
OUTRAS RECEITAS CORRENTES	1.253.700,00		0,00
<b>TOTAL R\$</b>	<b>136.590.847,16</b>	<b>TOTAL R\$</b>	<b>136.590.847,16</b>

<b>SUPERAVIT DO ORÇAMENTO CORRENTE</b>	<b>18.790.074,00</b>	<b>DESPESAS DE CAPITAL</b>	<b>10.874.200,00</b>
RECEITAS DE CAPITAL	2.350.000,00	INVESTIMENTOS	9.745.200,00
OPERACÕES DE CRÉDITO	0,00	INVERSÕES FINANCEIRAS	129.000,00
ALIENAÇÃO DE BENS	100.000,00	AMORTIZAÇÃO DA DÍVIDA	1.000.000,00
TRANSFERÊNCIAS DE CAPITAL	2.250.000,00	RESERVA DE CONTINGÊNCIA	150.000,00
OUTRAS RECEITAS DE CAPITAL	0,00	RESERVA DE CONTINGÊNCIA	150.000,00
<b>(R) DEDUÇÕES DA RECEITA</b>	<b>-10.213.374,00</b>	<b>TOTAL R\$</b>	<b>11.024.200,00</b>
RECEITAS INTRA-ORÇAMENTÁRIAS	97.500,00		

RESUMO	
RECEITAS CORRENTES	136.590.847,16
RECEITAS DE CAPITAL	2.350.000,00
DEDUÇÃO DA RECEITA	-10.213.374,00
RECEITA INTRA	97.500,00
<b>TOTAL</b>	<b>128.824.973,16</b>
DESPESAS CORRENTES	117.800.773,16
DESPESAS DE CAPITAL	10.874.200,00
RESERVA DE CONTINGÊNCIA	150.000,00
<b>TOTAL</b>	<b>128.824.973,16</b>

Orçamento 2017

PREFEITURA MUNICIPAL DE PENEDO

PRAÇA BARÃO DE PENEDO, N 19  
CIDADE HISTÓRICA  
C.N.P.J. : 12.243.697/0001-00

Anexo III - Demonstrativo da Receita Segundo sua Natureza e  
Fonte de Recursos (Anexo 02, Lei Nº 4.320/64)

CÓDIGO	ESPECIFICAÇÃO	FNT	OPTATIVO	SUBALÍNEA	ALÍNEA	RUBRICA	SUB-FONTE	FONTE	CATEGORIA
1.0.0.0.00.00.00.00.	RECEITAS CORRENTES								136.590.847,16
1.1.0.0.00.00.00.00.	RECEITA TRIBUTÁRIA							4.811.346,00	
1.1.1.0.00.00.00.00.	IMPOSTOS						3.782.600,00		
1.1.1.2.00.00.00.00.	IMPOSTOS SOBRE O PATRIMONIO E A RENDA								
1.1.1.2.02.00.00.00.	IPJU - IMP. SI/A PROP. TERRIT. URBANA				174.000,00				
1.1.1.2.02.00.00.00.	IPJU - IMP. SI/A PROP. TERRIT. URBANA - 0010-RECURSOS PRÓPR	10			97.352,00				
1.1.1.2.02.00.00.00.	IPJU - IMP. SI/A PROP. TERRIT. URBANA - 0020- MDE	20			47.034,00				
1.1.1.2.02.00.00.00.	IPJU - IMP. SI/A PROP. TERRIT. URBANA - 0040- ASPS	40			29.614,00				
1.1.1.2.04.00.00.00.	IMPOSTO SOBRE A RENDA E PROVENTOS DE QUALQUER NATUREZA				772.600,00				
1.1.1.2.04.31.00.00.	IRRF SI RENDIMENTO DO TRABALHO			581.500,00					
1.1.1.2.04.31.00.00.	IRRF SI RENDIMENTO DO TRABALHO - 0010-RECURSOS PRÓPR	10		325.840,00					
1.1.1.2.04.31.00.00.	IRRF SI RENDIMENTO DO TRABALHO - 0020- MDE	20		157.005,00					
1.1.1.2.04.31.00.00.	IRRF SI RENDIMENTO DO TRABALHO - 0040- ASPS	40		98.655,00					
1.1.1.2.04.34.00.00.	IRRF SOBRE OUTROS RENDIMENTOS			191.100,00					
1.1.1.2.04.34.00.00.	IRRF SOBRE OUTROS RENDIMENTOS - 0010-RECURSOS PRÓPR	10		107.016,00					
1.1.1.2.04.34.00.00.	IRRF SOBRE OUTROS RENDIMENTOS - 0020- MDE	20		51.597,00					
1.1.1.2.04.34.00.00.	IRRF SOBRE OUTROS RENDIMENTOS - 0040- ASPS	40		32.487,00					
1.1.1.2.08.00.00.00.	ITIV - IMP. SI TRANS. INTER VIVOS DE BENS IMOVEIS E DE DIREITO			193.000,00					
1.1.1.2.08.00.00.00.	ITIV - IMP. SI TRANS. INTER VIVOS DE BENS IMOVEIS E DE DIREI	10		108.080,00					
1.1.1.2.08.00.00.00.	ITIV - IMP. SI TRANS. INTER VIVOS DE BENS IMOVEIS E DE DIREIT	20		52.110,00					
1.1.1.2.08.00.00.00.	ITIV - IMP. SI TRANS. INTER VIVOS DE BENS IMOVEIS E DE DIREIT	40		32.810,00					
1.1.1.3.00.00.00.00.	IMPOSTOS SOBRE A PRODUCAO E A CIRCULACAO					2.643.000,00			
1.1.1.3.05.00.00.00.	IMPOSTO SI SERVIÇO DE QUALQ. NATUREZA			2.643.000,00					
1.1.1.3.05.01.00.00.	IMPOSTOS SOBRE SERV. QUALQUER NATUREZA								
1.1.1.3.05.01.51.00.	ISS - IMPOSTOS SOBRE SERV. QUALQUER NATUREZA		1.340.000,00						
1.1.1.3.05.01.51.00.	ISS - IMPOSTOS SOBRE SERV. QUALQUER NATUREZA - 0010-R	10	750.400,00						
1.1.1.3.05.01.51.00.	ISS - IMPOSTOS SOBRE SERV. QUALQUER NATUREZA - 0020- M	20	381.800,00						
1.1.1.3.05.01.51.00.	ISS - IMPOSTOS SOBRE SERV. QUALQUER NATUREZA - 0040- AS	40	227.800,00						
1.1.1.3.05.01.52.00.	ISS STN - IMP SI SERV. QUALQUER NATUREZA CONVENIO		600.000,00						
1.1.1.3.05.01.52.00.	ISS STN - IMP SI SERV. QUALQUER NATUREZA CONVENIO - 00	10	448.000,00						
1.1.1.3.05.01.52.00.	ISS STN - IMP SI SERV. QUALQUER NATUREZA CONVENIO - 002	20	216.000,00						
1.1.1.3.05.01.52.00.	ISS STN - IMP SI SERV. QUALQUER NATUREZA CONVENIO - 004	40	136.000,00						
1.1.1.3.05.01.53.00.	SNA - SIMPLES NACIONAL		503.000,00						
1.1.1.3.05.01.53.00.	SNA - SIMPLES NACIONAL - 0010-RECURSOS PRÓPRIOS	10	281.680,00						
1.1.1.3.05.01.53.00.	SNA - SIMPLES NACIONAL - 0020- MDE	20	135.810,00						
1.1.1.3.05.01.53.00.	SNA - SIMPLES NACIONAL - 0040- ASPS	40	85.510,00						
1.1.2.0.00.00.00.00.	TAXAS								
1.1.2.1.00.00.00.00.	TAXAS PELO EXERCÍCIO DO PODER DE POLÍCIA								
1.1.2.1.02.00.00.00.	TAXA DE FISCALIZAÇÃO DAS TELECOMUNICAÇÕES				3.500,00	390.000,00		1.028.746,00	

Orçamento 2017

PREFEITURA MUNICIPAL DE PENEDO

PRAÇA BARÃO DE PENEDO, N 19  
CIDADE HISTÓRICA  
C.N.P.J. : 12.243.697/0001-00

Anexo III - Demonstrativo da Receita Segundo sua Natureza e  
Fonte de Recursos (Anexo 02, Lei Nº 4.320/64)

CÓDIGO	ESPECIFICAÇÃO	FNT	OPTATIVO	SUBALÍNEA	ALÍNEA	RUBRICA	SUB-FONTE	FONTE	CATEGORIA
1.1.2.1.02.02.00.00.	TAXA DE FISCALIZAÇÃO DE FUNCIONAMENTO - TFF - 0010-RECU	10							
1.1.2.1.17.00.00.00.	TAXA DE FISCALIZACAO DE VIGILANCIA SANITARIA - 0040-ASPS	40		3.500,00	10.000,00				
1.1.2.1.22.00.00.00.	TAXA DE SERVIÇOS ADMINISTRATIVOS - 0010-RECURSOS PRÓPRIOS	10			500,00				
1.1.2.1.25.00.00.00.	TAXA DE LICENÇA PARA FUNCIONAMENTO - 0010-RECURSOS PRÓPRIOS	10			144.500,00				
1.1.2.1.26.00.00.00.	TAXA DE PUBLICIDADE COMERCIAL - 0010-RECURSOS PRÓPRIOS	10			1.500,00				
1.1.2.1.29.00.00.00.	TAXA DE LICENÇA P/ EXECUÇÃO DE OBRAS - 0010-RECURSOS PRÓPRIOS	10			50.000,00				
1.1.2.1.30.00.00.00.	TAXA DE AUTORIZAÇÃO DE FUNCIONAMENTO DE TRANSPORTE - 10	10			30.000,00				
1.1.2.1.31.00.00.00.	TAXA DE UTILIZAÇÃO DE ÁREA DE DOMÍNIO PÚBLICO - 0010-RECU	10			60.000,00				
1.1.2.1.99.00.00.00.	OUTRAS TAXAS PELO EXERCÍCIO DO PODER DE POLÍCIA - 0010-R	10			90.000,00				
1.1.2.2.00.00.00.00.	TAXAS PELA PRESTACAO DE SERVICOS					638.746,00			
1.1.2.2.01.00.00.00.	TX UTIL. EFET. OU POTENCIAL - 0010-RECURSOS PRÓPRIOS	10			2.500,00				
1.1.2.2.12.00.00.00.	Emolumentos e Custas Processuais Administrativas				16.500,00				
1.1.2.2.12.01.00.00.	Emolumentos e Custas de Apreciação de Atos e Contratos - 0010-RE	10		11.500,00					
1.1.2.2.12.02.00.00.	Emolumentos e Custas Decorrentes de Consultas - 0010-RECURSOS	10		5.000,00					
1.1.2.2.28.00.00.00.	TAXA DE CEMITERIO - 0010-RECURSOS PRÓPRIOS	10			250,00				
1.1.2.2.99.00.00.00.	OUTRAS TAXAS PELA PRESTACAO DE SERVICOS					619.496,00			
1.1.2.2.99.51.00.00.	TAXA PELA EMISSÃO DE NOTA FISCAL AVULSA - 0010-RECURSOS	10		615.000,00					
1.1.2.2.99.52.00.00.	OUTRAS TAXAS DE SERVIÇOS - 0010-RECURSOS PRÓPRIOS	10		4.496,00				2.641.000,00	
1.2.0.0.00.00.00.00.	RECEITA DE CONTRIBUICOES								
1.2.3.0.00.00.00.00.	CONTRIBUICOES PARA O CUSTEIO SERV. ILUMINAÇÃO PÚBLICA - 00	10					2.641.000,00		
1.3.0.0.00.00.00.00.	RECEITA PATRIMONIAL								
1.3.1.0.00.00.00.00.	RECEITAS IMOBILIARIAS							1.090.115,00	
1.3.1.3.00.00.00.00.	FOROS - 0010-RECURSOS PRÓPRIOS	10				790,00			
1.3.1.4.00.00.00.00.	LAUDÉMIOS - 0010-RECURSOS PRÓPRIOS	10				500,00			
1.3.2.0.00.00.00.00.	RECEITAS DE VALORES MOBILIARIOS								
1.3.2.5.00.00.00.00.	REMUNERACAO DE DEPOSITOS BANCARIOS						1.070.825,00		
1.3.2.5.02.00.00.00.	REMUNERACAO DE DEPOSITOS DE RECURSOS NÃO VINCULADOS								
1.3.2.5.02.01.00.00.	REC. DE REMUN. DE DEPÓSITO DE POUPANÇA			58.800,00	58.800,00				
1.3.2.5.02.01.00.00.	REC. DE REMUN. DE DEPÓSITO DE POUPANÇA - 0010-RECURSO	10		8.800,00	8.800,00				
1.3.2.5.02.01.00.00.	REC. DE REMUN. DE DEPÓSITO DE POUPANÇA - 5100 - TESOUR	5100		50.000,00	50.000,00				
1.3.2.5.02.01.00.00.	REM. DE DEP. BANCARIOS REC. VINC. - EDUCACAO								
1.3.2.5.02.01.00.00.	REM. DE DEP. BANCARIOS REC. VINC. - FUNDEB			114.250,00	241.825,00				
1.3.2.5.02.01.01.00.	REM. DE DEP. BANCARIOS REC. VINC. - FUNDEB 60% - 3060 - F	3060		113.450,00					
1.3.2.5.02.01.02.00.	REM. DE DEP. BANCARIOS REC. VINC. - FUNDEB 40% - 3040 - F	3040		800,00					
1.3.2.5.02.02.00.00.	REM. DE DEP. BANCARIOS REC. VINC. - IMDE - 0020- IMDE	20			850,00				
1.3.2.5.02.03.00.00.	REM. DE DEP. BANCARIOS REC. VINC. - Á EDUCACAO - OSE - 02	200			4.840,00				
1.3.2.5.02.04.00.00.	REM. DE DEP. BANCARIOS REC. VINC. - Á EDUCACAO - CONVE	298			83.900,00				
1.3.2.5.02.99.00.00.	REM. DE DEP. BANCARIOS - OUTROS VINCULOS Á EDUCACAO				37.885,00				
1.3.2.5.02.99.01.00.	REM. DE DEP. BANCARIOS - VINCULOS Á EDUCACAO FNDE - 0	201		31.485,00					

Orçamento 2017

PREFEITURA MUNICIPAL DE PENEDO

PRAÇA BARÃO DE PENEDO, N 19  
CIDADE HISTÓRICA  
C.N.P.J. : 12.243.697/0001-00

Anexo III - Demonstrativo da Receita Segundo sua Natureza e  
Fonte de Recursos (Anexo 02, Lei Nº 4.320/64)

CÓDIGO	ESPECIFICAÇÃO	FNT	OPTATIVO	SUBALÍNEA	ALÍNEA	RUBRICA	SUB-FONTE	FONTE	CATEGORIA
1.3.2.5.52.99.02.00.	REM. DE DEP. BANCARIOS - VINCULOS Á EDUCAÇÃO PODE - 202	202	1.500,00						
1.3.2.5.52.99.03.00.	REM. DE DEP. BANCARIOS - VINCULOS Á EDUCAÇÃO PNAE - 203	203	1.000,00						
1.3.2.5.52.99.04.00.	REM. DE DEP. BANCARIOS - VINCULOS Á EDUCAÇÃO PNAE - 204	204	1.000,00						
1.3.2.5.52.99.05.00.	PROGRAMA BRASIL ALFABETIZADO - PBA - 0208- PBA - PROGR	208	2.900,00						
1.3.2.5.53.00.00.00.	REM. DE DEP. BANCARIOS - REC. VINC. A SAUDE			290.000,00					
1.3.2.5.53.01.00.00.	REM. DE DEP. BANCARIOS - SAÚDE FMS - APLICAÇÃO 15% - 0040	40		14.000,00					
1.3.2.5.53.02.00.00.	REM. DE DEP. BANCARIOS - REC. VINC. A SAÚDE - TRANSF. SUS			246.000,00					
1.3.2.5.53.02.01.00.	REM. DE DEP. BANCARIOS SAÚDE - BLOCO ATENÇÃO BÁSICA - 401	401	43.000,00						
1.3.2.5.53.02.02.00.	REM. DE DEP. BANCARIOS SAÚDE - BLOCO MÉDIA E ALTA COM	402	52.000,00						
1.3.2.5.53.02.03.00.	REM. DE DEP. BANCARIOS SAÚDE - BLOCO VIGILANCIA EM SAU	403	15.500,00						
1.3.2.5.53.02.04.00.	REM. DE DEP. BANCARIOS SAÚDE - BLOCO ASSIST FARMACEU	404	4.500,00						
1.3.2.5.53.02.05.00.	REM. DE DEP. BANCARIOS REC. VINC. - SAÚDE BLOCO ASS.	404	1.000,00						
1.3.2.5.53.02.06.00.	REM. DE DEP. BANCARIOS REC. VINC. - SAÚDE BLOCO DE INV	405	130.000,00						
1.3.2.5.53.03.00.00.	REM. DE DEP. BANCARIOS - REC. VINC. A SAÚDE - CONVÊNIO	498		10.000,00					
1.3.2.5.53.99.00.00.	REM. DE DEP. BANCARIOS - OUTROS REC. VINC. A SAÚDE - 045	450		20.000,00					
1.3.2.5.54.00.00.00.	REM. DE DEP. BANC. - REC. VINC. A ASSIST. SOCIAL			42.700,00					
1.3.2.5.54.01.00.00.	REM. DE DEP. BANCARIOS - TRANSFERÊNCIAS FNAS			42.700,00					
1.3.2.5.54.01.02.00.	REM. DE DEP. BANCARIOS FNAS - PBF - 2002 - BL PISO BÁSIC	2002	10.500,00						
1.3.2.5.54.01.03.00.	REM. DE DEP. BANCARIOS FNAS - IGD SUAS - 2003 -BL. DE GE	2003	2.000,00						
1.3.2.5.54.01.04.00.	REM. DE DEP. BANCARIOS FNAS - IGD BF - 2005-BL DE GESTÁ	2005	13.000,00						
1.3.2.5.54.01.05.00.	REM. DE DEP. BANCARIOS - RECURSOS DO TESOURO - 0010-F	10	2.000,00						
1.3.2.5.54.01.06.00.	REM. DE DEP. BANCARIOS - ASSISTÊNCIA SOCIAL - CONVÊNIO	2100	500,00						
1.3.2.5.54.01.07.00.	REMUNERAÇÃO DE DEPOSITO BANCARIOS - Piso Básico Variável	2001	8.000,00						
1.3.2.5.54.01.08.00.	REMUNERAÇÃO DE DEPOSITO BANCÁRIO - BL Média Completa	2000	6.700,00						
1.3.2.5.55.00.00.00.	REM. DE DEP. BANCARIOS - CONVÊNIO DIVERSOS			140.000,00					
1.3.2.5.55.01.00.00.	REM. DE DEP. BANCARIOS - CONVÊNIO DIVERSOS - UNIÃO - 2	2100		140.000,00					
1.3.2.5.56.00.00.00.	REM. DE DEP. BANCARIOS REC. VINC. - DEMAIS REC. VINCULADOS			7.500,00					
1.3.2.5.56.01.00.00.	REM. DE DEP. BANC. - DEMAIS REC. VINC. - COMP FINANCEIR	60		500,00					
1.3.2.5.56.02.00.00.	REM. DE DEP. BANC. - DEMAIS REC. VINC. - CIDE - 0060- CIDE	80		500,00					
1.3.2.5.56.04.00.00.	REM. DE DEP. BANC. - DEMAIS REC. VINC. - ALIENAÇÃO DE BEN	70		500,00					
1.3.2.5.56.05.00.00.	REM. DE DEP. BANC. - DEMAIS REC. VINC. - ROYALTIES - 0010-F	10		6.000,00					
1.3.2.5.57.00.00.00.	REM. DE DEP. BANCARIOS REC. NÃO VINCULADOS			290.000,00					
1.3.2.5.57.01.00.00.	REM. DE DEP. BANCARIOS FÓUPANÇA - 0010-RECURSOS PROPR	10		285.000,00					
1.3.2.5.57.04.00.00.	REM. DE DEP. BANCARIOS - OUTROS REC. NÃO VINCULADOS - 10	10		5.000,00					
1.3.3.0.00.00.00.00.	RECEITA DE CONCESSOES E PERMISSOES								
1.3.3.1.00.00.00.00.	RECEITAS DE CONCESSOES E PERMISSOES - SERVICIOS								
1.3.3.1.99.00.00.00.	OUTRAS RECEITAS DE CONCESSOES E PERMISSOES - 0010-RECU	10		13.000,00					
1.3.6.0.00.00.00.00.	RECEITA DE CESSÃO DE DIREITO								
1.3.6.1.00.00.00.00.	RECEITA DE CESSÃO DE OPERACIONALIZAÇÃO DE PAGAMENTOS								

Pag.: 3 de 11

Sistema Desenvolvido pela ST Consultoria Ltda. (71) 3503-5400

Orçamento 2017

PREFEITURA MUNICIPAL DE PENEDO

PRAÇA BARÃO DE PENEDO, N 19  
CIDADE HISTÓRICA  
C.N.P.J. : 12.243.697/0001-00

Anexo III - Demonstrativo da Receita Segundo sua Natureza e  
Fonte de Recursos (Anexo 02, Lei Nº 4.320/64)

CÓDIGO	ESPECIFICAÇÃO	FNT	OPTATIVO	SUBALÍNEA	ALÍNEA	RUBRICA	SUB-FONTE	FONTE	CATEGORIA
1.3.61.01.00.00.00.	RECEITA DE CESSÃO DE DIREITOS DE OPERAC DA FL DE PAGT.	10			5.000,00			9.592.800,16	
1.6.00.00.00.00.00.	RECEITA DE SERVIÇOS								
1.6.00.13.00.00.00.	SERVIÇOS ADMINISTRATIVOS				5.000,00				
1.6.00.13.01.00.00.	SERVIÇOS DE INSCRIÇÃO EM CONCURSOS PÚBLICOS - 0010-RECU	10		1.000,00					
1.6.00.13.02.00.00.	SERVIÇOS DE VENDAS DE EDITAIS - 0010-RECURSOS PRÓPRIOS	10		500,00					
1.6.00.13.03.00.00.	SERVIÇO ESPECIAIS PM/BOMBEIRO - 0010-RECURSOS PRÓPRIOS	10		500,00					
1.6.00.13.04.00.00.	SERVIÇOS DE EXPEDIÇÃO DE CERTIFICADOS - 0010-RECURSOS PR	10		500,00					
1.6.00.13.05.00.00.	SERVIÇOS DE VISTORIA DE VEÍCULOS - 0010-RECURSOS PRÓPRIA	10		1.000,00					
1.6.00.13.06.00.00.	SERVIÇOS DE FORNECIMENTO DE LISTAGENS - 0010-RECURSOS P	10		500,00					
1.6.00.13.07.00.00.	SERVIÇOS DE FOTOCÓPIAS OU CÓPIAS HELIOGRÁFICAS - 0010-RE	10		500,00					
1.6.00.13.99.00.00.	OUTROS SERVIÇOS ADMINISTRATIVOS - 0010-RECURSOS PRÓPRIO	10		500,00					
1.6.00.41.00.00.00.	SERV. CAPTAÇÃO, ADUÇÃO, TRAT., RESERVA E DISTRIB. DE ÁGUA -	5100		9.185.600,16					
1.6.00.42.00.00.00.	SERV. DE COLETA, TRANSP., TRATAM. DESTINO FINAL DE ESGOTO -	5100		100.000,00					
1.6.00.47.00.00.00.	SERVIÇOS DE ILUMINAÇÃO PÚBLICA - 0010-RECURSOS PRÓPRIOS	10		1.200,00					
1.6.00.48.00.00.00.	RELIGAMENTO DE ÁGUA - 5100 - TESOUREIRO/AUTARQUIA	5100		200.000,00					
1.6.00.50.00.00.00.	TARIFAS DE INSCRIÇÃO EM CONCURSOS E PROCESSOS SELETIVOS	10		1.000,00					
1.6.00.99.00.00.00.	OUTROS SERVIÇOS - 5100 - TESOUREIRO/AUTARQUIA	5100		100.000,00				117.201.886,00	
1.7.00.00.00.00.00.	TRANSFERÊNCIAS CORRENTES								
1.7.2.0.00.00.00.00.	TRANSFERÊNCIAS INTERGOVERNAMENTAIS							114.152.986,00	
1.7.2.1.00.00.00.00.	TRANSFERÊNCIAS DA UNIAO								
1.7.2.1.01.00.00.00.	PARTICIPAÇÃO NA RECEITA DA UNIAO								
1.7.2.1.01.02.00.00.	COTA-PARTE DO FPM - COTA MENSAL			33.927.300,00					
1.7.2.1.01.02.00.00.	COTA-PARTE DO FPM - COTA MENSAL	10		18.999.288,00					
1.7.2.1.01.02.00.00.	COTA-PARTE DO FPM - COTA MENSAL - 0020- MDE	20		9.160.371,00					
1.7.2.1.01.02.00.00.	COTA-PARTE DO FPM - COTA MENSAL - 0040- ASPS	40		5.767.641,00					
1.7.2.1.01.03.00.00.	COTA-PARTE DO FPM - 1% Cota Anual - 0010-RECURSOS PRÓPRIO	10		339.273,00					
1.7.2.1.01.05.00.00.	COTA-PARTE DO ITR			24.570,00					
1.7.2.1.01.05.00.00.	COTA-PARTE DO ITR - 0010-RECURSOS PRÓPRIOS	10		13.759,20					
1.7.2.1.01.05.00.00.	COTA-PARTE DO ITR - 0020- MDE	20		6.633,90					
1.7.2.1.01.05.00.00.	COTA-PARTE DO ITR - 0040- ASPS	40		4.176,90					
1.7.2.1.22.00.00.00.	TRANSF. COMPENS. FINANC. P/ EXPLOR. RECURSOS NATURAIS			2.777.000,00					
1.7.2.1.22.20.00.00.	COTA PARTE DE RECURSOS MINERAIS - CFEM - 0090- COTA PA	60		88.000,00					
1.7.2.1.22.30.00.00.	COTA-PARTE ROYALTIES - LEI Nº 7950/89 - 0010-RECURSOS PRÓ	10		2.500.000,00					
1.7.2.1.22.40.00.00.	COTA PARTE ROYALTIES - LEI Nº 9.478/87 - 0010-RECURSOS PRÓ	10		500,00					
1.7.2.1.22.50.00.00.	COTA PARTE ROYALTIES PART. ESPECIAL - 0010-RECURSOS PRÓ	10		1.000,00					
1.7.2.1.22.70.00.00.	COTA-PARTE DO FEP - 0010-RECURSOS PRÓPRIOS	10		207.500,00					
1.7.2.1.33.00.00.00.	TRANSF. DE RECURSOS DO SUS - REPASSE FUNDO A FUNDO								
1.7.2.1.33.51.00.00.	BLOCO DA ASSISTÊNCIA FARMACÉUTICA			526.500,00					
1.7.2.1.33.51.01.00.	PROG. NACIONAL DE QUALIFICAÇÃO DA ASSISTÊNCIA FARM	404	353.500,00						

Orçamento 2017

**PREFEITURA MUNICIPAL DE PENEDO**

PRAÇA BARÃO DE PENEDO, N 19  
CIDADE HISTÓRICA  
C.N.P.J. : 12.243.697/0001-00

Anexo III - Demonstrativo da Receita Segundo sua Natureza e  
Fonte de Recursos (Anexo 02, Lei Nº 4.320/64)

CÓDIGO	ESPECIFICAÇÃO	FNT	OPTATIVO	SUBALÍNEA	ALÍNEA	RUBRICA	SUB-FONTE	FONTE	CATEGORIA
1.7.2.1.33.51.02.00.	PROGRAMA FARMÁCIA POPULAR DO BRASIL - 0404- BL ASSISI	404	163.000,00						
1.7.2.1.33.52.00.00.	BLOCO DA ATENÇÃO BÁSICA			6.702.300,00					
1.7.2.1.33.52.01.00.	ACS - AGENTE COMUNITÁRIO DE SAÚDE - 0401- BL ATENÇÃO BÁ	401	1.614.500,00						
1.7.2.1.33.52.02.00.	PAB - FIXO - 0401- BL ATENÇÃO BÁSICA	401	1.974.500,00						
1.7.2.1.33.52.03.00.	PMAQ(RAB-SM) - PROG. DE MELHORIAS DO ACESSO E DA QUA	401	341.200,00						
1.7.2.1.33.52.04.00.	SB - SAÚDE BUCAL - 0401- BL ATENÇÃO BÁSICA	401	435.500,00						
1.7.2.1.33.52.05.00.	PSF - SAÚDE DA FAMÍLIA - 0401- BL ATENÇÃO BÁSICA	401	986.000,00						
1.7.2.1.33.52.06.00.	NASF - NUCLEO DE APOIO A SAÚDE FAMILIAR - 0401- BL ATENÇ	401	521.000,00						
1.7.2.1.33.52.07.00.	ASSISTÊNCIA FINANCEIRA COMPLEMENTAR - 0401- BL ATENÇ	401	335.300,00						
1.7.2.1.33.52.08.00.	FORTALECIMENTO DE POL AFETAS A ATUAÇÃO DA ESTRATÉGI	401	2.500,00						
1.7.2.1.33.52.09.00.	PSE - PROGRAMA SAÚDE NA ESCOLA - 0401- BL ATENÇÃO BÁSIC	401	16.200,00						
1.7.2.1.33.52.10.00.	PROGRAMA DE REQUALIFICAÇÃO DE UBS - Reformas - 0405- BL	405	265.600,00						
1.7.2.1.33.54.00.00.	BLOCO MÉDIA E ALTA COMPLEXIDADE AMBULATORIAL E HOSPITAL			17.838.100,00					
1.7.2.1.33.54.01.00.	CENTRO DE ESPECIALIDADES ODONTOLÓGICAS - CEO - 0402-	402	170.200,00						
1.7.2.1.33.54.02.00.	TETO MUNICIPAL REDE SAÚDE MENTAL - RSME - 0402- BL MÉD	402	377.900,00						
1.7.2.1.33.54.03.00.	FUNDO DE AÇÕES ESTRATÉGICAS E COMPENSAÇÃO - FAEC - 402	402	139.200,00						
1.7.2.1.33.54.04.00.	TETO MUNICIPAL DA MÉDIA E ALTA COMPLEXIDADE AMBULATOR	402	9.700.000,00						
1.7.2.1.33.54.05.00.	SERVIÇO DE ATENDIMENTO MÓVEL AS URGENCIAS SAMU - 192	402	118.800,00						
1.7.2.1.33.54.06.00.	FUNDO DE AÇÕES ESTRATÉGICAS E COMPENSAÇÃO - FAEC - 402	402	51.500,00						
1.7.2.1.33.54.07.00.	TETO - URGENCIAS - 0402- BL MÉDIA E ALTA COMPLEX, AMB., E	402	50.000,00						
1.7.2.1.33.54.11.00.	TRANSFERÊNCIA FAEC SIAS - 0402- BL MÉDIA E ALTA COMPLEX	402	50.000,00						
1.7.2.1.33.54.13.00.	TRANSFERÊNCIA DO FNS - FAEC SIA TRATAMENTO DE DOENÇ	402	651.000,00						
1.7.2.1.33.54.14.00.	TETO MUNICIPAL REDE CEGONHA - RCE - RCEG - 0402- BL MÉ	402	983.000,00						
1.7.2.1.33.54.15.00.	TETO MUNICIPAL REDE SAÚDE MENTAL - RSME - 0402- BL MÉD	402	50.000,00						
1.7.2.1.33.54.16.00.	TETO MUNICIPAL REDE DE URGÊNCIA (RAU-HOSP) - 0402- BL M	402	1.735.000,00						
1.7.2.1.33.54.18.00.	TETO MUNICIPAL LIMITE UPA - PO 98585 - 0402- BL MÉDIA E ALT	402	3.700.000,00						
1.7.2.1.33.55.00.00.	TRANSFERÊNCIA DO FNS - FAEC SIA CONSULTAS MEDICAS C	402	61.500,00						
1.7.2.1.33.55.00.00.	BLOCO DA VIGILÂNCIA EM SAÚDE			571.200,00					
1.7.2.1.33.55.01.00.	IPVS - INCENTIVO PONTUAIS PARA AÇÕES DE SERV. DE VIGIL	403	95.200,00						
1.7.2.1.33.55.02.00.	PFVS - PISO FIXO DE VIGILÂNCIA EM SAÚDE - 0403- BL VIGILAN	403	241.000,00						
1.7.2.1.33.55.03.00.	PFVISA - PISO FIXO DE VIG. SANITÁRIA - PARTE FNS - 0403- BL	403	43.200,00						
1.7.2.1.33.55.04.00.	PFVISA - PISO FIXO DE VIG. SANITÁRIA - PARTE ANVISA - 0403-	403	10.000,00						
1.7.2.1.33.55.05.00.	AÇÕES BÁSICAS DE VIGILÂNCIA SANITÁRIA - PFVS - 0403- BL V	403	1.000,00						
1.7.2.1.33.55.08.00.	INCENTIVO QUAL. ACOES DE VIG. E PROMO. SAUDE PHERPATI	403	100.100,00						
1.7.2.1.33.55.10.00.	Programa Fin. das Ações de Alim e Nutrição (VAN) - 0403- BL VIGIL	403	22.600,00						
1.7.2.1.33.55.11.00.	INC ADIC ASSISTÊNCIA FINANCEIRA COMPLEMENTAR - ACE - S	403	40.000,00						
1.7.2.1.33.55.12.00.	INC ADIC FORT POL AFETAS A ATUAÇÃO DA ESTRAT DE ACE -	403	2.100,00						
1.7.2.1.33.55.14.00.	FORT POL AFETAS A ATUAÇÃO DA ESTRAT DE ACE - 5 POR CEI	403	16.000,00						
1.7.2.1.33.99.00.00.	OUTRAS TRANSFERÊNCIAS DO SUS			10.000,00					

Orçamento 2017

PREFEITURA MUNICIPAL DE PENEDO

PRAÇA BARÃO DE PENEDO, N 19  
CIDADE HISTÓRICA  
C.N.P.J. : 12.243.697/0001-00

Anexo III - Demonstrativo da Receita Segundo sua Natureza e  
Fonte de Recursos (Anexo 02, Lei Nº 4.320/64)

CÓDIGO	ESPECIFICAÇÃO	FNT	OPTATIVO	SUBALÍNEA	ALÍNEA	RUBRICA	SUB-FONTE	FONTE	CATEGORIA
1.7.2.1.33.99.99.00.	OUTRAS TRANSFERÊNCIAS DO SUS - 0450 - O. REC16 DESTINA	450	10.000,00						
1.7.2.1.34.00.00.00.	TRANSF. REC. DO FUNDO NAC. ASSIST. SOCIAL - FNAS				931.100,00				
1.7.2.1.34.52.00.00.	ÍNDICE DE GESTÃO DESCENTRALIZADA - IGDGF - 2005-BL DE GI	2005		235.600,00					
1.7.2.1.34.53.00.00.	PISO BÁSICO VARIÁVEL - SERV. DE CONVIVÊNCIA E FORTALEC	2001		10.000,00					
1.7.2.1.34.54.00.00.	PISO BÁSICO FIXO - PBF (GRAS/PAIF) - 2002 - BL PISO BÁSICO F	2002		335.000,00					
1.7.2.1.34.57.00.00.	IGD SUAS - ÍNDICE DE GESTÃO DESCENTRALIZADA SUAS - 2003	2003		22.000,00					
1.7.2.1.34.59.00.00.	PBF1 - PRO JOVEM - 2006-BL MÉDIA COMPLEXIDADE - PVMC	2006		145.000,00					
1.7.2.1.34.60.00.00.	PISO DE ALTA COMPLEXIDADE II - 2006-BL MÉDIA COMPLEXIDADE	2006		10.000,00					
1.7.2.1.34.81.00.00.	PISO DE ALTA COMPLEXIDADE I - 2000 - PSE - (PAEFI - MÉDIA CC	2000		125.000,00					
1.7.2.1.34.99.00.00.	OUTRAS TRANSFERÊNCIAS RECURSOS FNAS			48.500,00					
1.7.2.1.34.99.51.00.	PISO FIXO DE MÉDIA COMPLEXIDADE - PAEFI - 2000 - PSE - (PA	2000		32.000,00					
1.7.2.1.34.99.52.00.	SERVIÇO DE CONVIVÊNCIA - 2001 - PISO BÁS.VARIÁVEL-(SCR)	2001		1.000,00					
1.7.2.1.34.99.53.00.	PISO DE TRANSIÇÃO DE MÉDIA COMPLEXIDADE - 2000 - PSE - 2000	2000		15.500,00					
1.7.2.1.35.00.00.00.	TRANSF. REC. DO FUNDO DE DES. EDUCACIONAL - FNDE				2.460.043,00				
1.7.2.1.35.01.00.00.	TRANSFERÊNCIA SALÁRIO EDUCAÇÃO - 0200- SALÁRIO EDUCAC	200		731.000,00					
1.7.2.1.35.02.00.00.	TRANSF. DIRETAS DO FNDE REFERENTES AO PDDE - 0202- PD	202		50.000,00					
1.7.2.1.35.03.00.00.	TRANSF. DIRETAS DO FNDE REFERENTES AO PNAE			751.443,00					
1.7.2.1.35.03.52.00.	PNAE CRECHE - 0203- PNAE - PROG. NAC. DE ALIMENT. ESCOL	203		68.000,00					
1.7.2.1.35.03.54.00.	PNAE ENSINO FUNDAMENTAL - 0203- PNAE - PROG. NAC. DE A	203		404.208,00					
1.7.2.1.35.03.55.00.	PNAE ENSINO JOVENS E ADULTOS EJA - 0203- PNAE - PROG. N	203		16.940,00					
1.7.2.1.35.03.56.00.	PNAE QUILOMBOLA - 0203- PNAE - PROG. NAC. DE ALIMENT. ES	203		41.351,00					
1.7.2.1.35.03.57.00.	PNAE MAIS EDUCAÇÃO QUILOMBOLA - 207 -PNAE - ALIMENTAC	207		3.984,00					
1.7.2.1.35.03.59.00.	PNAE PRE-ESCOLA - 0203- PNAE - PROG. NAC. DE ALIMENT. ES	203		145.920,00					
1.7.2.1.35.03.59.00.	MAIS EDUCAÇÃO - FUNDAMENTAL - 0203- PNAE - PROG. NAC. I	203		70.000,00					
1.7.2.1.35.03.60.00.	PNAE AEE EDUCACAO ESPECIAL - 0203- PNAE - PROG. NAC. DI	203		1.040,00					
1.7.2.1.35.04.00.00.	PNATE - TRANSPORTE ESCOLAR NO ENSINO FUNDAMENTAL			300.400,00					
1.7.2.1.35.04.51.00.	PNATE - TRANSPORTE ESCOLAR INFANTIL - 0204- PNATE - PR	204		58.300,00					
1.7.2.1.35.04.52.00.	PNATE ENSINO FUNDAMENTAL - 0204- PNATE - PROG. NAC.DE	204		242.100,00					
1.7.2.1.35.99.00.00.	OUTRAS TRANSFERÊNCIAS DIRETAS DO FNDE			627.200,00					
1.7.2.1.35.99.51.00.	PROGRAMA BRASIL ALFABETIZADO - 0206- PBA - PROGRAMA B	206		284.200,00					
1.7.2.1.35.99.52.00.	DEMAIS TRANSFERÊNCIAS DE DIREITOS DO FNDE - 0201- O. T	201		10.000,00					
1.7.2.1.35.99.54.00.	PROGRAMA BRASIL CARINHOSO - 0202- PDDE - PROG. DINHEI	202		333.000,00					
1.7.2.1.36.00.00.00.	TRANSF. FINANCEIRA DO ICMS - DESONERACAO - L.C. Nº 87/96				35.000,00				
1.7.2.1.36.00.00.00.	TRANSF. FINANCEIRA DO ICMS - DESONERACAO - L.C. Nº 87/96 - 10	10			19.600,00				
1.7.2.1.36.00.00.00.	TRANSF. FINANCEIRA DO ICMS - DESONERACAO - L.C. Nº 87/96 - 20	20			9.450,00				
1.7.2.1.36.00.00.00.	TRANSF. FINANCEIRA DO ICMS - DESONERACAO - L.C. Nº 87/96 - 40	40			5.950,00				
1.7.2.1.99.00.00.00.	OUTRAS TRANSFERÊNCIAS DA UNIAO				65.000,00				
1.7.2.1.99.01.00.00.	OUTRAS TRANSFERÊNCIAS DA UNIAO - CEX - 0010-RECURSOS F	10		65.000,00					
1.7.2.2.00.00.00.00.	TRANSFERÊNCIAS DOS ESTADOS					21.302.500,00			

Orçamento 2017

PREFEITURA MUNICIPAL DE PENEDO

PRAÇA BARÃO DE PENEDO, N 19  
CIDADE HISTÓRICA  
C.N.P.J. : 12.243.697/0001-00

Anexo III - Demonstrativo da Receita Segundo sua Natureza e  
Fonte de Recursos (Anexo 02, Lei Nº 4.320/64)

CÓDIGO	ESPECIFICAÇÃO	FNT	OPTATIVO	SUBALÍNEA	ALÍNEA	RUBRICA	SUB-FONTE	FONTE	CATEGORIA
1.7.2.01.00.00.00.	PARTICIPACAO NA RECEITA DOS ESTADOS				17.173.300,00				
1.7.2.01.01.00.00.	COTA-PARTE DO ICMS			14.875.000,00					
1.7.2.01.01.00.00.	COTA-PARTE DO ICMS - 0010-RECURSOS PRÓPRIOS	10		8.330.000,00					
1.7.2.01.01.00.00.	COTA-PARTE DO ICMS - 0020- MDE	20		4.016.250,00					
1.7.2.01.01.00.00.	COTA-PARTE DO ICMS - 0040- ASPS	40		2.528.750,00					
1.7.2.01.02.00.00.	COTA-PARTE DO IPVA			2.200.000,00					
1.7.2.01.02.00.00.	COTA-PARTE DO IPVA - 0010-RECURSOS PRÓPRIOS	10		1.232.000,00					
1.7.2.01.02.00.00.	COTA-PARTE DO IPVA - 0020- MDE	20		584.000,00					
1.7.2.01.02.00.00.	COTA-PARTE DO IPVA - 0040- ASPS	40		374.000,00					
1.7.2.01.04.00.00.	COTA-PARTE DO IPI SOBRE EXPORTACAO			5.000,00					
1.7.2.01.04.00.00.	COTA-PARTE DO IPI SOBRE EXPORTACAO - 0010-RECURSOS PRO	10		2.800,00					
1.7.2.01.04.00.00.	COTA-PARTE DO IPI SOBRE EXPORTACAO - 0020- MDE	20		1.350,00					
1.7.2.01.04.00.00.	COTA-PARTE DO IPI SOBRE EXPORTACAO - 0040- ASPS	40		950,00					
1.7.2.01.13.00.00.	COTA-PARTE DO CIDE - 0080- CIDE	80		93.300,00					
1.7.2.2.22.30.00.00.	COTA-PARTE COMP. FINANC. PROD. PETROLEO L750169 ART. 6	10		85.000,00	4.034.200,00				
1.7.2.2.33.00.00.00.	TRANSF. REC. DO ESTADO PARA PROG. DE SAÚDE - FUNDO A FUJ								
1.7.2.2.33.00.00.00.	PARTICIPACAO NA RECEITA DO ESTADO - PSF - INCENTIVO - 04	450		50.000,00					
1.7.2.2.33.51.00.00.	SAMU - (MAC - ESTADO) - 0450- O. REC'Ts DESTINADAS À SAÚDE/	450		131.200,00					
1.7.2.2.33.53.00.00.	TETO ESTADUAL PROMATER - 0450- O. REC'Ts DESTINADAS À SA	450		15.000,00					
1.7.2.2.33.54.00.00.	TETO ESTADUAL LIMITE UPA - 0450- O. REC'Ts DESTINADAS À SA	450		1.900.000,00					
1.7.2.2.33.55.00.00.	TETO ESTADUAL PRO VIDA - 0460- O. REC'Ts DESTINADAS À SAU	450		168.000,00					
1.7.2.2.33.56.00.00.	PRO SAÚDE - 0450- O. REC'Ts DESTINADAS A SAÚDE/Estado	450		40.000,00					
1.7.2.2.33.57.00.00.	PROHOSP - Especialidades Eletrotapia - 0450- O. REC'Ts DESTINAD	450		125.000,00					
1.7.2.2.33.58.00.00.	TETO ESTADUAL - PRO HDSP - 0450- O. REC'Ts DESTINADAS À SA	450		1.650.000,00					
1.7.2.2.33.61.00.00.	INCENTIVO DE VIGILANCIA INVIG - 0403- BL VIGILANCIA EM SAÚDE	403		45.000,00					
1.7.2.2.33.99.00.00.	OUTRAS RECEITAS DO ESTADO - SUS			10.000,00					
1.7.2.2.33.99.51.00.	OUTRAS TRANSF. DO ESTADO PARA SUS - 0450- O. REC'Ts DES	450	10.000,00						
1.7.2.2.99.00.00.00.	OUTRAS TRANSFERENCIAS DOS ESTADOS				10.000,00				
1.7.2.2.99.51.00.00.	OUTRAS TRANSFERENCIAS DO ESTADO - 0010-RECURSOS PROFI	10		10.000,00					
1.7.2.4.00.00.00.00.	TRANSFERENCIAS MULTIGOVERNAMENTAIS					26.682.500,00			
1.7.2.4.01.00.00.00.	TRANSFERENCIAS DOS RECURSOS DO FUNDEB				20.706.675,00				
1.7.2.4.01.00.00.00.	TRANSFERENCIAS DOS RECURSOS DO FUNDEB - 3040 - FUNDEB	3040			8.282.670,00				
1.7.2.4.01.00.00.00.	TRANSFERENCIAS DOS RECURSOS DO FUNDEB - 3050 - FUNDEB	3050			12.424.005,00				
1.7.2.4.02.00.00.00.	TRANSFERENCIAS DE RECURSOS DO FUNDEB - COMPLEMENTAÇ				5.975.825,00				
1.7.2.4.02.00.00.00.	TRANSFERENCIAS DE RECURSOS DO FUNDEB - COMPLEMENTAÇ	3040			2.390.330,00				
1.7.2.4.02.00.00.00.	TRANSFERENCIAS DE RECURSOS DO FUNDEB - COMPLEMENTAÇ	3050			3.585.495,00				
1.7.5.1.00.00.00.00.	VERBAS SUC. PROCURADOR FRANCISCO GUERRA - 0010-RECURS	10			10.000,00				
1.7.5.2.00.00.00.00.	VERBAS SUC. PROCURADOR DIEGO FONSECA - 0010-RECURSOS	10			5.000,00				
1.7.5.3.00.00.00.00.	VERBAS SUC. PROCURADORA SANDRA VENEGAS - 0010-RECURS	10			5.000,00				

Orçamento 2017

PREFEITURA MUNICIPAL DE PENEDO

PRAÇA BARÃO DE PENEDO, N 19  
CIDADE HISTÓRICA  
C.N.P.J. : 12.243.697/0001-00

Anexo III - Demonstrativo da Receita Segundo sua Natureza e  
Fonte de Recursos (Anexo 02, Lei Nº 4.320/64)

CÓDIGO	ESPECIFICAÇÃO	FNT	OPTATIVO	SUBALÍNEA	ALÍNEA	RUBRICA	SUB-FONTE	FONTE	CATEGORIA
1.7.5.4.00.00.00.00.	VERBAS SUC. PROCURADORA SHEYLA FARIAS - 0010-RECURSOS	10				5.000,00			
1.7.5.5.00.00.00.00.	VERBAS SUC. PROCURADORA - 0010-RECURSOS PRÓPRIOS	10				20.000,00			
1.7.5.6.00.00.00.00.	VERBAS SUC. SERVIDORES DA PROCURADORIA - 0010-RECURSOS	10				5.000,00			
1.7.6.1.00.00.00.00.	TRANSF. DE CONV. DA UNIÃO E DE SUAS ENTIDADES					2.500.000,00			
1.7.6.1.01.00.00.00.	TRANSF. DE CONV. DA UNIÃO - SISTEMA UNICO DE SAUDE - SUS			1.500.000,00					
1.7.6.1.01.51.00.00.	TRANSF. DE CONV. DA UNIÃO - SISTEMA UNICO DE SAUDE - SU	498		1.500.000,00					
1.7.6.1.02.00.00.00.	TRANSF. DE CONVÊNIO DA UNIÃO								
1.7.6.1.02.51.00.00.	TRANSF. DE CONV. DA UNIÃO - PROGRAMAS DE EDUCACAO - 298	298		50.000,00					
1.7.6.1.09.00.00.00.	TRANSFs DE CONVs DA UNIÃO DEST. A PROG.SANEAM. BÁSICO 2100	2100		500.000,00					
1.7.6.1.09.00.00.00.	TRANSF. CONV. UNIÃO - CONVÊNIO - GEF Nº 0360.971-59/2011 - 2100	2100		200.000,00					
1.7.6.1.99.00.00.00.	OUTRAS TRANSFERÊNCIAS DE CONVENIOS DA UNIÃO			250.000,00					
1.7.6.1.99.99.00.00.	OUTRAS TRANSFERÊNCIAS DE CONVENIOS DA UNIÃO - 2100-T 2100	2100		250.000,00					
1.7.6.2.00.00.00.00.	TRANSF. DE CONV. DOS ESTADOS/DIST.FED. E SUAS ENTIDADES					459.500,00			
1.7.6.2.02.00.00.00.	TRANSF. DE CONVÊNIOS DOS ESTADOS DEST. A PROG. DE EDUCA					359.500,00			
1.7.6.2.02.00.01.00.	TRANSF. CONVENIOS PARA O TRANSPORTE ESCOLAR - 0298-T 298	298	359.500,00						
1.7.6.2.99.00.00.00.	OUTRAS TRANSFERÊNCIAS DE CONVENIO DOS ESTADOS					100.000,00			
1.7.6.2.99.51.00.00.	TRANSFERÊNCIAS DE CONVENIOS DO ESTADO - 2100-TRANSE(	2100		50.000,00					
1.7.6.2.99.52.00.00.	TRANSFERÊNCIA DO ESTADO - Convênio para Cultura - 2100-TRA 2100	2100		50.000,00					
1.9.0.0.00.00.00.00.	OUTRAS RECEITAS CORRENTES							1.253.700,00	
1.9.1.0.00.00.00.00.	MULTAS E JUROS DE MORA						648.700,00		
1.9.1.1.00.00.00.00.	MULTAS E JUROS DE MORA DOS TRIBUTOS					594.200,00			
1.9.1.1.38.00.00.00.	MULTA E JUROS DE MORA DO IPTU				200,00				
1.9.1.1.38.00.00.00.	MULTA E JUROS DE MORA DO IPTU - 0010-RECURSOS PRÓPRIOS	10			112,00				
1.9.1.1.38.00.00.00.	MULTA E JUROS DE MORA DO IPTU - 0020- MDE	20			54,00				
1.9.1.1.38.00.00.00.	MULTA E JUROS DE MORA DO IPTU - 0040- ASPS	40			34,00				
1.9.1.1.39.00.00.00.	MULTAS E JUROS DE MORA DO ITBI				1.000,00				
1.9.1.1.39.00.00.00.	MULTAS E JUROS DE MORA DO ITBI - 0010-RECURSOS PRÓPRIOS	10			560,00				
1.9.1.1.39.00.00.00.	MULTAS E JUROS DE MORA DO ITBI - 0020- MDE	20			270,00				
1.9.1.1.39.00.00.00.	MULTAS E JUROS DE MORA DO ITBI - 0040- ASPS	40			170,00				
1.9.1.1.40.00.00.00.	MULTAS E JUROS DE MORA DO ISS				23.000,00				
1.9.1.1.40.00.00.00.	MULTAS E JUROS DE MORA DO ISS - 0010-RECURSOS PRÓPRIOS	10			560,00				
1.9.1.1.40.00.00.00.	MULTAS E JUROS DE MORA DO ISS - 0010-RECURSOS PRÓPRIOS	10			12.320,00				
1.9.1.1.40.00.00.00.	MULTAS E JUROS DE MORA DO ISS - 0020- MDE	20			270,00				
1.9.1.1.40.00.00.00.	MULTAS E JUROS DE MORA DO ISS - 0040- ASPS	40			5.940,00				
1.9.1.1.40.00.00.00.	MULTAS E JUROS DE MORA DO ISS - 0040- ASPS	40			170,00				
1.9.1.1.40.00.00.00.	MULTAS E JUROS DE MORA DO ISS - 0040- ASPS	40			3.740,00				
1.9.1.1.99.00.00.00.	MULTAS E JUROS DE MORA DE OUTROS TRIBUTOS				570.000,00				
1.9.1.1.99.01.00.00.	MULTAS E JUROS DE MORA DE OUTROS TRIBUTOS				123.200,00				
1.9.1.1.99.01.00.00.	MULTAS E JUROS DE MORA DE OUTROS TRIBUTOS - 0010-RECU 10	10							

Orçamento 2017

**PREFEITURA MUNICIPAL DE PENEDO**

Anexo III - Demonstrativo da Receita Segundo sua Natureza e  
Fonte de Recursos (Anexo 02, Lei Nº 4.320/64)

PRAÇA BARÃO DE PENEDO, N 19  
CIDADE HISTÓRICA  
C.N.P.J. : 12.243.697/0001-00

CÓDIGO	ESPECIFICAÇÃO	FNT	OPTATIVO	SUBALÍNEA	ALÍNEA	RUBRICA	SUB-FONTE	FONTE	CATEGORIA
1.9.1.1.99.01.00.00.	MULTAS E JUROS DE MORA DE OUTROS TRIBUTOS - 0020- MDE	20		59.400,00					
1.9.1.1.99.01.00.00.	MULTAS E JUROS DE MORA DE OUTROS TRIBUTOS - 0040- ASP'S	40		37.400,00					
1.9.1.1.99.01.00.00.	MULTAS E JUROS DE MORA DE OUTROS TRIBUTOS - 5100 - TESOURA	5100		350.000,00					
1.9.1.3.36.00.01.00.	MULTAS E JUROS DE MORA DA DÍVIDA ATIVA - IPTU - 0010-RECL	10	12.320,00			45.000,00			
1.9.1.3.36.00.02.00.	MULTAS E JUROS DE MORA DA DÍVIDA ATIVA - IPTU - 0020- MDE	20	5.940,00						
1.9.1.3.36.00.03.00.	MULTAS E JUROS DE MORA DA DÍVIDA ATIVA - IPTU - 0040- ASP'S	40	3.740,00						
1.9.1.3.37.00.01.00.	MULTAS E JUROS DE MORA DA DIV. ATIVA ITBI		22.000,00						
1.9.1.3.37.00.01.00.	MULTAS E JUROS DE MORA DA DIV. ATIVA ITBI - 0010-RECURSOS	10	12.320,00						
1.9.1.3.37.00.01.00.	MULTAS E JUROS DE MORA DA DIV. ATIVA ITBI - 0020- MDE	20	5.940,00						
1.9.1.3.37.00.01.00.	MULTAS E JUROS DE MORA DA DIV. ATIVA ITBI - 0040- ASP'S	40	3.740,00						
1.9.1.3.99.00.00.00.	MULTAS E JUROS DE MORA DA DÍVIDA ATIVA E OUTROS TRIBUTOS			1.000,00					
1.9.1.3.99.00.00.00.	MULTAS E JUROS DE MORA DA DÍVIDA ATIVA E OUTROS TRIBUTOS			560,00					
1.9.1.3.99.00.00.00.	MULTAS E JUROS DE MORA DA DÍVIDA ATIVA E OUTROS TRIBUTOS			270,00					
1.9.1.3.99.00.00.00.	MULTAS E JUROS DE MORA DA DÍVIDA ATIVA E OUTROS TRIBUTOS			170,00					
1.9.1.8.00.00.00.00.	MULTAS E JUROS DE MORA DE OUTRAS RECEITAS					1.000,00			
1.9.1.8.00.00.00.00.	MULTAS E JUROS DE MORA DE OUTRAS RECEITAS - 0010-RECURS	10				560,00			
1.9.1.8.00.00.00.00.	MULTAS E JUROS DE MORA DE OUTRAS RECEITAS - 0020- MDE	20				270,00			
1.9.1.8.00.00.00.00.	MULTAS E JUROS DE MORA DE OUTRAS RECEITAS - 0040- ASP'S	40				170,00			
1.9.1.9.00.00.00.00.	MULTAS DE OUTRAS ORIGENS					8.500,00			
1.9.1.9.50.00.00.00.	MULTAS POR AUTO DE INFRAÇÃO - 0010-RECURSOS PRÓPRIOS	10			6.500,00				
1.9.1.9.99.00.00.00.	OUTRAS MULTAS				2.000,00				
1.9.1.9.99.01.00.00.	MULTAS IMPOSTAS RESOLUÇÃO TCE-AL - 0010-RECURSOS PRÓP	10		2.000,00					
1.9.2.0.00.00.00.00.	INDENIZACOES E RESTITUICOES							151.000,00	
1.9.2.1.00.00.00.00.	INDENIZACOES					1.000,00			
1.9.2.1.99.00.00.00.	OUTRAS INDENIZACOES - 0010-RECURSOS PRÓPRIOS	10			1.000,00				
1.9.2.2.00.00.00.00.	RESTITUICOES							150.000,00	
1.9.2.2.99.00.00.00.	OUTRAS RESTITUICOES								
1.9.2.2.99.52.00.00.	OUTRAS RESTITUICOES - RESSARCIMENTOS - 5100 - TESOURA	5100		90.000,00					
1.9.2.2.99.99.00.00.	OUTRAS RESTITUICOES - 0010-RECURSOS PRÓPRIOS	10		60.000,00					
1.9.3.0.00.00.00.00.	RECEITA DA DÍVIDA ATIVA							404.000,00	
1.9.3.1.00.00.00.00.	RECEITA DA DÍVIDA ATIVA TRIBUTARIA							382.000,00	
1.9.3.1.37.00.01.00.	RECEITA DA DÍVIDA ATIVA DO IPTU		113.000,00						
1.9.3.1.37.00.01.00.	RECEITA DA DÍVIDA ATIVA DO IPTU - 0010-RECURSOS PRÓPRIOS	10	63.280,00						
1.9.3.1.37.00.01.00.	RECEITA DA DÍVIDA ATIVA DO IPTU - 0020- MDE	20	30.510,00						
1.9.3.1.37.00.01.00.	RECEITA DA DÍVIDA ATIVA DO IPTU - 0040- ASP'S	40	19.210,00						
1.9.3.1.38.00.01.00.	RECEITA DA DÍVIDA ATIVA ITBI		22.000,00						
1.9.3.1.38.00.01.00.	RECEITA DA DÍVIDA ATIVA ITBI - 0010-RECURSOS PRÓPRIOS	10	12.320,00						
1.9.3.1.38.00.01.00.	RECEITA DA DÍVIDA ATIVA ITBI - 0020- MDE	20	5.940,00						

Pag.: 9 de 11

Sistema Desenvolvido pela ST Consultoria Ltda. (71) 3503-5400

Orçamento 2017

PREFEITURA MUNICIPAL DE PENEDO

PRAÇA BARÃO DE PENEDO, N 19  
CIDADE HISTÓRICA  
C.N.P.J. : 12.243.697/0001-00

Anexo III - Demonstrativo da Receita Segundo sua Natureza e  
Fonte de Recursos (Anexo 02, Lei Nº 4.320/64)

CÓDIGO	ESPECIFICAÇÃO	FNT	OPTATIVO	SUBALÍNEA	ALÍNEA	RUBRICA	SUB-FONTE	FONTE	CATEGORIA
1.9.3.1.36.00.01.00.	RECEITA DA DÍVIDA ATIVA ITBI - 0040- ASPS	40	3.740,00						
1.9.3.1.36.00.01.00.	RECEITA DA DÍVIDA ATIVA ISS		225.000,00						
1.9.3.1.36.00.01.00.	RECEITA DA DÍVIDA ATIVA ISS - 0010-RECURSOS PRÓPRIOS	10	126.000,00						
1.9.3.1.36.00.01.00.	RECEITA DA DÍVIDA ATIVA ISS - 0020- MDE	20	60.750,00						
1.9.3.1.36.00.01.00.	RECEITA DA DÍVIDA ATIVA ISS - 0040- ASPS	40	38.250,00						
1.9.3.1.99.00.00.00.	RECEITA DA DÍVIDA ATIVA DE OUTROS TRIBUTOS			22.000,00					
1.9.3.1.99.00.00.00.	RECEITA DA DÍVIDA ATIVA DE OUTROS TRIBUTOS - 0010-RECURS	10		12.320,00					
1.9.3.1.99.00.00.00.	RECEITA DA DÍVIDA ATIVA DE OUTROS TRIBUTOS - 0020- MDE	20		5.940,00					
1.9.3.1.99.00.00.00.	RECEITA DA DÍVIDA ATIVA DE OUTROS TRIBUTOS - 0040- ASPS	40		3.740,00					
1.9.3.2.00.00.00.00.	RECEITA DA DÍVIDA ATIVA NÃO TRIBUTARIA				22.000,00				
1.9.3.2.99.01.00.00.	REC. DA DÍVIDA ATIVA NÃO TRIBUTARIA DE OUTRAS RECEITAS								
1.9.3.2.99.01.00.00.	REC. DA DÍVIDA ATIVA NÃO TRIB. DE OUTRAS RECEITAS - PRINC			22.000,00					
1.9.3.2.99.01.00.00.	REC. DA DÍVIDA ATIVA NÃO TRIB. DE OUTRAS RECEITAS - PRIN	10		12.320,00					
1.9.3.2.99.01.00.00.	REC. DA DÍVIDA ATIVA NÃO TRIB. DE OUTRAS RECEITAS - PRINC	20		5.940,00					
1.9.3.2.99.01.00.00.	REC. DA DÍVIDA ATIVA NÃO TRIB. DE OUTRAS RECEITAS - PRINC	40		3.740,00					
1.9.9.0.00.00.00.00.	RECEITAS DIVERSAS						50.000,00		
1.9.9.0.00.00.00.00.	OUTRAS RECEITAS - 0010-RECURSOS PRÓPRIOS	10			50.000,00				
2.0.0.0.00.00.00.00.	RECEITAS DE CAPITAL							100.000,00	2.350.000,00
2.2.0.0.00.00.00.00.	ALIENACAO DE BENS							100.000,00	
2.2.0.0.00.00.00.00.	ALIENACAO DE BENS IMOVEIS							100.000,00	
2.2.2.0.00.00.00.00.	ALIENACAO DE OUTROS BENS IMOVEIS - 0070- RECEITA DE ALIENA	70			100.000,00				
2.4.0.0.00.00.00.00.	TRANSFERENCIAS DE CAPITAL							2.250.000,00	
2.4.2.0.00.00.00.00.	TRANSFERENCIAS INTERGOVERNAMENTAIS						250.000,00		
2.4.2.1.00.00.00.00.	TRANSFERENCIAS DA UNIAO					200.000,00			
2.4.2.1.01.00.00.00.	TRANSFERÊNCIAS DE RECURSOS DO SISTUNICO DE SAUDE - SUS			100.000,00					
2.4.2.1.01.53.00.00.	PROGRAMA DE REQUALIFICAÇÃO DE UBS - CONSTRUÇÃO - 0404	405		100.000,00					
2.4.2.1.02.00.00.00.	TRANSF. DE RECURSOS DE PROGRAMAS DE EDUCACAO				100.000,00				
2.4.2.1.02.01.00.00.	FNDE - PROGRAMA PROINFANCIA-CONSTRUCAO DE CRECHE - 201	201		100.000,00					
2.4.2.2.00.00.00.00.	TRANSFERENCIAS DOS ESTADOS					50.000,00			
2.4.2.2.01.00.00.00.	OUTRAS TRANSF. DE RECS - SUS -Estado - 0405- BLOCO INVESTI	405			50.000,00				
2.4.7.0.00.00.00.00.	TRANSFERENCIAS DE CONVENIOS						2.000.000,00		
2.4.7.1.00.00.00.00.	TRANSF. DE CONV. DA UNIAO E DE SUAS ENTIDADES					2.000.000,00			
2.4.7.1.99.00.00.00.	OUTRAS TRANSFERENCIAS DE CONVENIOS DA UNIAO								
2.4.7.1.99.51.00.00.	OUTRAS TRANSFERENCIAS DE CONVENIOS DA UNIAO - 2100-T	2100		2.000.000,00					
7.0.0.0.00.00.00.00.	RECEITA CORRENTE INTRA-ORÇAMENTÁRIA								97.500,00
7.6.0.0.00.00.00.00.	RECEITA DE SERVIÇOS INTRA-ORÇAMENTÁRIA								
7.6.0.0.13.99.00.00.	Transferência de Consórcio Público - CONSUL - 0010-RECURSOS PRÓ	10		97.500,00				97.500,00	
9.0.0.0.00.00.00.00.	(R) DEDUÇÕES DA RECEITA								-10.213.374,00
9.7.0.0.00.00.00.00.	(R) DEDUÇÕES DA RECEITA DE TRANSFERENCIA CORRENTE								-10.213.374,00

Orçamento 2017

PREFEITURA MUNICIPAL DE PENEDO

PRAÇA BARÃO DE PENEDO, N 19  
CIDADE HISTÓRICA  
C.N.P.J. : 12.243.697/0001-00

Anexo III - Demonstrativo da Receita Segundo sua Natureza e  
Fonte de Recursos (Anexo 02, Lei Nº 4.320/64)

CÓDIGO	ESPECIFICAÇÃO	FNT	OPTATIVO	SUBALÍNEA	ALÍNEA	RUBRICA	SUB-FONTE	FONTE	CATEGORIA
9.7.2.0.00.00.00.00.	(R) DEDUÇÕES DA RECEITA DE TRANSFERENCIA INTERGOVERNAMENTAL								
9.7.2.1.00.00.00.00.	(R) DEDUÇÕES DA RECEITA PARA FORMAÇÃO DO FUNDEB					-6.797.374,00			
9.7.2.1.01.00.00.00.	(R) DEDUÇÕES DA RECEITA DE PARTICIPAÇÃO NA RECEITA DA UN				-6.790.374,00				
9.7.2.1.01.02.00.00.	(R) DEDUÇÃO DA RECEITA P/ FORM. DO FUNDEB - FPM - 0020- M	20		-6.785.460,00					
9.7.2.1.01.05.00.00.	(R) DEDUÇÃO DA RECEITA P/ FORM. DO FUNDEB - ITR - 0020- M	20		-4.914,00					
9.7.2.1.06.00.00.00.	(R) DEDUÇÃO DA RECEITA P/ FORM. DO FUNDEB - ICMS DESONER	20			-7.000,00				
9.7.2.2.00.00.00.00.	(R) DEDUÇÕES DA RECEITA PARA FORMAÇÃO DO FUNDEB					-3.416.000,00			
9.7.2.2.01.00.00.00.	(R) DEDUÇÕES DA RECEITA DE PARTICIPAÇÃO NA RECEITA DO ES				-3.416.000,00				
9.7.2.2.01.01.00.00.	(R) DEDUÇÃO DA RECEITA P/ FORM. DO FUNDEB - ICMS - 0020- M	20		-2.975.000,00					
9.7.2.2.01.02.00.00.	(R) DEDUÇÃO DA RECEITA P/ FORM. DO FUNDEB - IPVA - 0020- M	20		-440.000,00					
9.7.2.2.01.04.00.00.	(R) DEDUÇÃO DA RECEITA P/ FORM. DO FUNDEB - IPVEXPORTAÇ	20		-1.000,00					

TOTAL: 128.824.973,16

Orçamento 2017

PREFEITURA MUNICIPAL DE PENEDO

PRAÇA BARÃO DE PENEDO, N 19  
CIDADE HISTÓRICA  
C.N.P.J. : 12.243.697/0001-00

Anexo IV - Natureza da Despesa (Anexo 02, Lei Nº 4.320/64)

CÓDIGO	ESPECIFICAÇÃO	SUB-ELEMENTO	ELEMENTO	MODALIDADE	GRUPO	CATEGORIA
3.0.0.0.00.00	DESPESAS CORRENTES					117.800.773,16
3.1.0.0.00.00	PESSOAL E ENCARGOS SOCIAIS				71.571.697,72	
3.1.9.0.00.00	APLICAÇÕES DIRETAS			71.475.642,16		
3.2.0.0.00.00	JUROS E ENCARGOS DA DÍVIDA				95.000,00	
3.2.9.0.00.00	APLICAÇÕES DIRETAS			95.000,00		
3.3.0.0.00.00	OUTRAS DESPESAS CORRENTES				46.194.075,44	
3.3.5.0.00.00	TRANSF. INSTITUIÇÕES PRIVADAS SEM FINS LUCRATIVOS			604.000,00		
3.3.7.1.00.00	TRANSFERÊNCIAS A CONSORCIOS PÚBLICOS			98.944,44		
3.3.9.0.00.00	APLICAÇÕES DIRETAS			42.113.551,00		
3.3.9.1.00.00	DESPESA INTRA-ORÇAMENTARIA			86.100,00		
4.0.0.0.00.00	DESPESAS DE CAPITAL				10.874.200,00	
4.4.0.0.00.00	INVESTIMENTOS				9.745.200,00	
4.4.9.0.00.00	APLICAÇÕES DIRETAS			9.687.200,00		
4.5.0.0.00.00	INVERSOES FINANCEIRAS				129.000,00	
4.5.9.0.00.00	APLICAÇÕES DIRETAS			129.000,00		
4.6.0.0.00.00	AMORTIZAÇÃO DA DÍVIDA				1.000.000,00	
4.6.9.0.00.00	APLICAÇÕES DIRETAS			1.000.000,00		
9.0.0.0.00.00	RESERVA DE CONTINGENCIA					150.000,00
9.9.0.0.00.00	RESERVA DE CONTINGENCIA				150.000,00	
<b>TOTAL</b>					<b>128.824.973,16</b>	

Orçamento 2017

Anexo V - Programa de Governo (Anexo 06, Lei Nº 4.320/64)

**PREFEITURA MUNICIPAL DE PENEDO**

PRAÇA BARÃO DE PENEDO, N 19  
CIDADE HISTÓRICA  
C.N.P.J. : 12.243.697/0001-00



CÓDIGO	ESPECIFICAÇÃO	TOTAL	FIXADO
<b>01.01.01</b>	<b>- CÂMARA MUNICIPAL</b>		
01.000.0000.0.000	LEGISLATIVA	4.219.000,00	
01.031.0000.0.000	AÇÃO LEGISLATIVA	4.170.000,00	
01.031.0001.0.000	ATUAÇÃO LEGISLATIVA DA CÂMARA MUNICIPAL	4.170.000,00	
01.031.0001.2.001	MANUTENÇÃO DOS SERV. TÉCNICOS E ADMINIST DO PODER LEGISLATIVO	900.000,00	
01.031.0001.2.002	ADMINISTRAÇÃO DE PESSOAL E ENCARGOS DO PODER LEGISLATIVO	3.250.000,00	
01.031.0001.2.003	CAPACITAÇÃO DE SERVIDORES DA CÂMARA MUNICIPAL DE VEREADORES	20.000,00	
01.846.0000.0.000	OUTROS ENCARGOS ESPECIAIS	49.000,00	
01.846.0001.0.000	ATUAÇÃO LEGISLATIVA DA CÂMARA MUNICIPAL	49.000,00	
01.846.0001.0.001	ENCARGOS ESPECIAIS DA CÂMARA MUNICIPAL DE PENEDO	49.000,00	
		<b>4.219.000,00</b>	

Orçamento 2017

PREFEITURA MUNICIPAL DE PENEDO

PRAÇA BARÃO DE PENEDO, N 19  
CIDADE HISTÓRICA  
C.N.P.J. : 12.243.697/0001-00

Anexo V - Programa de Governo (Anexo 06, Lei Nº 4.320/64)

CÓDIGO	ESPECIFICAÇÃO	TOTAL	FIXADO
<b>02.02.01 - GABINETE DO PREFEITO - GAPRE</b>			
04.000.0000.0.000	ADMINISTRAÇÃO	1.057.500,00	
04.122.0000.0.000	ADMINISTRAÇÃO GERAL	1.028.000,00	
04.122.0015.0.000	MODERNIZAÇÃO ADMINISTRATIVA	1.028.000,00	
04.122.0015.2.006	ADM. DE PESSOAL E ENCARGOS DO GABINETE DO PREFEITO	907.500,00	
04.122.0015.2.201	MANUT. DOS SERV. TÉCNICOS E ADMINISTRATIVOS DO GABINETE DO PREFEITO	120.500,00	
04.128.0000.0.000	FORMAÇÃO DE RECURSOS HUMANOS	29.500,00	
04.128.0002.0.000	GESTÃO ADMINISTRATIVA E GOVERNAMENTAL	29.500,00	
04.128.0002.2.004	CAPACITAÇÃO DOS SERVIDORES DO GABINETE DO PREFEITO	29.500,00	
		<b>1.057.500,00</b>	

Orçamento 2017

PREFEITURA MUNICIPAL DE PENEDO

PRAÇA BARÃO DE PENEDO, N 19  
CIDADE HISTÓRICA  
C.N.P.J. : 12.243.697/0001-00

Anexo V - Programa de Governo (Anexo 06, Lei Nº 4.320/64)

CÓDIGO	ESPECIFICAÇÃO	TOTAL	FIXADO
<b>02.02.02 - FUNDO MUNICIPAL DE SEGURANÇA COMUNITÁRIA - FMSC</b>			
06.000.0000.0.000	SEGURANÇA PÚBLICA	30.075,00	
06.122.0000.0.000	ADMINISTRAÇÃO GERAL	30.075,00	
06.122.0002.0.000	GESTÃO ADMINISTRATIVA E GOVERNAMENTAL	30.075,00	
06.122.0002.2.008	ADMINISTRAÇÃO DE PESSOAL E ENCARGOS DO FMSC	11.075,00	
06.122.0002.2.121	MANUT. DOS SERVs. TÉCNICOS E ADMINISTRATIVOS DO FMSC	19.000,00	
		<b>30.075,00</b>	

**PREFEITURA MUNICIPAL DE PENEDO**

Orçamento 2017

PRAÇA BARÃO DE PENEDO, N 19  
CIDADE HISTÓRICA  
C.N.P.J. : 12.243.697/0001-00

Anexo V - Programa de Governo (Anexo 06, Lei Nº 4.320/64)

CÓDIGO	ESPECIFICAÇÃO	TOTAL FIXADO
<b>02.03.01</b>	<b>- PROCURADORIA GERAL DO MUNICÍPIO - PGM</b>	
02.000.0000.0.000	JUDICIARIA	1.157.700,00
02.122.0000.0.000	ADMINISTRAÇÃO GERAL	1.149.200,00
02.122.0015.0.000	MODERNIZAÇÃO ADMINISTRATIVA	1.149.200,00
02.122.0015.2.005	MANUTENÇÃO DOS SERV. TÉCNICOS E ADM. DA PROCURADORIA - PGM	60.200,00
02.122.0015.2.012	ADM. DE PESSOAL E ENCARGOS DA PROCURADORIA - PGM	1.089.000,00
02.128.0000.0.000	FORMAÇÃO DE RECURSOS HUMANOS	8.500,00
02.128.0003.0.000	DEFESA DOS INTERESSES JURÍDICOS MUNICIPAIS	8.500,00
02.128.0003.2.007	CAPACITAÇÃO DOS SERVIDORES PÚBLICOS DA PGM	8.500,00
		<b>1.157.700,00</b>

Orçamento 2017

**PREFEITURA MUNICIPAL DE PENEDO**

PRAÇA BARÃO DE PENEDO, N 19  
CIDADE HISTÓRICA  
C.N.P.J. : 12.243.697/0001-00

Anexo V - Programa de Governo (Anexo 06, Lei Nº 4.320/64)

CÓDIGO	ESPECIFICAÇÃO	TOTAL FIXADO
<b>02.03.02 - FUNDO DE MODERNIZAÇÃO DA PROCURADORIA PENEDO-FMPG</b>		
02.000.0000.0.000	JUDICIÁRIA	96.000,00
02.062.0000.0.000	DEFESA INTERESSE PÚBLICO NO PROCESSO JUDICIÁRIO	33.000,00
02.062.0003.0.000	DEFESA DOS INTERESSES JURÍDICOS MUNICIPAL	33.000,00
02.062.0003.2.010	MANUTENÇÃO DO FUNDO DE MODERNIZAÇÃO DA PROCURADORIA	33.000,00
02.122.0000.0.000	ADMINISTRAÇÃO GERAL	63.000,00
02.122.0003.0.000	DEFESA DOS INTERESSES JURÍDICOS MUNICIPAL	63.000,00
02.122.0003.1.006	REFORMA E AMPLIAÇÃO DA SEDE DA PROCURADORIA JURÍDICA	63.000,00
		<b>96.000,00</b>

Orçamento 2017

Anexo V - Programa de Governo (Anexo 06, Lei Nº 4.320/64)

PREFEITURA MUNICIPAL DE PENEDO

PRAÇA BARÃO DE PENEDO, N 19  
CIDADE HISTÓRICA  
C.N.P.J. : 12.243.697/0001-00

CÓDIGO	ESPECIFICAÇÃO	TOTAL	FIXADO
<b>02.04.01</b>	<b>- CONTROLADORIA GERAL DO MUNICÍPIO - CGM</b>		
04.000.0000.0.000	ADMINISTRAÇÃO	496.980,00	
04.124.0000.0.000	CONTROLE EXTERNO	463.980,00	
04.124.0015.0.000	MODERNIZAÇÃO ADMINISTRATIVA	463.980,00	
04.124.0015.2.011	MAN. DOS SERV. TÉCNICOS E ADM. DO CONTROLE INTERNO	176.000,00	
04.124.0015.2.014	ADMINISTRAÇÃO DE PESSOAL E ENCARGOS DO CONTROLE INTERNO	287.980,00	
04.128.0000.0.000	FORMAÇÃO DE RECURSOS HUMANOS	33.000,00	
04.128.0015.0.000	MODERNIZAÇÃO ADMINISTRATIVA	33.000,00	
04.128.0015.2.015	APERFEIÇOAMENTO E FORTALECIMENTO DO QUADRO TÉCNICO DA CGM	33.000,00	
		<b>496.980,00</b>	

Orçamento 2017

Anexo V - Programa de Governo (Anexo 06, Lei Nº 4.320/64)

**PREFEITURA MUNICIPAL DE PENEDO**

PRAÇA BARÃO DE PENEDO, N 19  
CIDADE HISTÓRICA  
C.N.P.J. : 12.243.697/0001-00



CÓDIGO	ESPECIFICAÇÃO	TOTAL	FIXADO
<b>02.05.01</b>	<b>SECRETARIA DE GESTÃO PÚBLICA E FINANÇAS - SEGFIN</b>		
04.000.0000.0.000	ADMINISTRAÇÃO	4.488.141,20	
04.123.0000.0.000	ADMINISTRAÇÃO FINANCEIRA	4.488.141,20	
04.123.0005.0.000	GESTÃO DA ESTRUTURA ORGANIZAC. E PROM. DA EFIC. ADM.	97.500,00	
04.123.0005.1.027	APOIO A CONSÓRCIO PÚBLICO INTERMUNICIPAL - CONISUL	97.500,00	
04.123.0015.0.000	MODERNIZAÇÃO ADMINISTRATIVA	4.390.641,20	
04.123.0015.2.013	ADM. DE PESSOAL E ENCARGOS DA SEC. DE GESTÃO PÚBLICA E FINANÇAS	2.342.000,00	
04.123.0015.2.103	MAN. DOS SERV. TEC. E ADM. DA SEC. DE GESTÃO PUBL. E FINANÇAS	2.048.641,20	
		<b>4.488.141,20</b>	



**PREFEITURA MUNICIPAL DE PENEDO**

Orçamento 2017

PRAÇA BARÃO DE PENEDO, N 19  
CIDADE HISTÓRICA  
C.N.P.J. : 12.243.697/0001-00

Anexo V - Programa de Governo (Anexo 06, Lei Nº 4.320/64)

CÓDIGO	ESPECIFICAÇÃO	TOTAL FIXADO
<b>02.05.02</b>	<b>FUNDO M. DA CONTRIBUIÇÃO DE ILUMINAÇÃO PÚBLICA</b>	
15.000.0000.0.000	URBANISMO	500.000,00
15.752.0000.0.000	ENERGIA ELÉTRICA	500.000,00
15.752.0006.0.000	MELHORIA E MODERNIZAÇÃO DA INFRAESTRUTURA URBANA	500.000,00
15.752.0006.1.033	EFICIENTIZAÇÃO DA REDE DE ILUMINAÇÃO PÚBLICA	500.000,00
25.000.0000.0.000	ENERGIA	2.141.000,00
25.752.0000.0.000	ENERGIA ELÉTRICA	2.141.000,00
25.752.0005.0.000	GESTÃO DA ESTRUTURA ORGANIZAC. E PROM. DA EFIC. ADM.	2.141.000,00
25.752.0005.2.120	MANUT. DO FUNDO MUNICIPAL DA CONTRIB. DE ILUMINAÇÃO PÚBLICA - CIP	2.141.000,00
		<b>2.641.000,00</b>

Orçamento 2017

Anexo V - Programa de Governo (Anexo 06, Lei Nº 4.320/64)

PREFEITURA MUNICIPAL DE PENEDO

PRAÇA BARÃO DE PENEDO, N 19  
CIDADE HISTÓRICA  
C.N.P.J. : 12.243.697/0001-00



CÓDIGO	ESPECIFICAÇÃO	TOTAL FIXADO
<b>02.06.01</b>	<b>SEC. MUNICIPAL DE INFRAESTRUTURA E OBRAS - SEINFRA</b>	
15.000.0000.0.000	URBANISMO	3.691.790,00
15.122.0000.0.000	ADMINISTRAÇÃO GERAL	1.631.790,00
15.122.0006.0.000	MELHORIA E MODERNIZAÇÃO DA INFRAESTRUTURA URBANA	1.631.790,00
15.122.0006.2.017	ADMINIST. DE PESSOAL E ENCARGOS DA SEC. DE INFRAESTRUTURA E OBRAS	713.900,00
15.122.0006.2.020	MAN. DOS SERV. TÊC. E ADM. DA SEC. DE INFRAESTRUTURA E OBRAS	173.500,00
15.122.0006.2.022	MANUTENÇÃO DA UNIDADE EXECUTORA DO PAC - UEPA	7.500,00
15.122.0006.2.023	ADM. DE PESS. E ENC. DA UNIDADE EXECUTORA DO PAC - UEPA	736.890,00
15.451.0000.0.000	INFRA-ESTRUTURA URBANA	1.505.000,00
15.451.0006.0.000	MELHORIA E MODERNIZAÇÃO DA INFRAESTRUTURA URBANA	1.505.000,00
15.451.0006.1.029	IMPLANTAÇÃO DE CICLOVIÁRIOS	40.000,00
15.451.0006.1.031	CONSTRUÇÃO E REFORMA DE PRAÇAS, PARQUES E JARDINS	430.000,00
15.451.0006.1.032	PAVIMENTAÇÃO E RECUPERAÇÃO DE VIAS URBANAS E RURAIS	600.000,00
15.451.0006.1.034	IMPLANTAÇÃO, AMPLIAÇÃO E REFORMA DE PRÉDIOS E EQUIP. PÚBLICOS	280.000,00
15.451.0006.1.039	ELABORAÇÃO DE ESTUDOS E PROJ. BÁSICOS E EXECUTIVOS DE OBRAS	65.000,00
15.451.0006.1.040	ADAP. PRÉDIO, TRANSP. VIAS PUBL. P/ACESSIBILIDADE DOS PORTOS, DEFICIÊNCIA	45.000,00
15.451.0006.1.043	CONSTRUÇÃO E RECUPERAÇÃO DE POÇOS ARTESIANOS	45.000,00
15.512.0000.0.000	SANEAMENTO BÁSICO URBANO	55.000,00
15.512.0007.0.000	EFICIÊNCIA NA GESTÃO E SERVIÇOS PÚBLICOS MUNICIPAIS	55.000,00
15.512.0007.2.028	SANEAMENTO BÁSICO DO MUNICÍPIO	55.000,00
15.752.0000.0.000	ENERGIA ELÉTRICA	500.000,00
15.752.0006.0.000	MELHORIA E MODERNIZAÇÃO DA INFRAESTRUTURA URBANA	500.000,00
15.752.0006.1.046	EFICIENTIZAÇÃO DE ILUMINAÇÃO PÚBLICA DOS PRÉDIOS PÚBLICOS	500.000,00
17.000.0000.0.000	SANEAMENTO	985.500,00
17.512.0000.0.000	SANEAMENTO BÁSICO URBANO	985.500,00
17.512.0006.0.000	MELHORIA E MODERNIZAÇÃO DA INFRAESTRUTURA URBANA	490.500,00
17.512.0006.1.037	ELABORAÇÃO DO PLANO MUNICIPAL DE SANEAMENTO BÁSICO DE PENEDO	490.500,00
17.512.0007.0.000	EFICIÊNCIA NA GESTÃO E SERVIÇOS PÚBLICOS MUNICIPAIS	495.000,00
17.512.0007.1.150	APOIO A SISTEMAS DE ESGOTAMENTO SANITÁRIO	495.000,00
		<b>4.677.290,00</b>

**PREFEITURA MUNICIPAL DE PENEDO**

PRAÇA BARÃO DE PENEDO, N 19  
CIDADE HISTÓRICA  
C.N.P.J. : 12.243.697/0001-00

Orçamento 2017

Anexo V - Programa de Governo (Anexo 06, Lei Nº 4.320/64)

CÓDIGO	ESPECIFICAÇÃO	TOTAL FIXADO
02.06.02	FUNDO DE PRESERV.DO PATRIM. HIST. E CULT.DE PENEDO	
13.000.0000.0.000	CULTURA	700.000,00
13.391.0000.0.000	PATRIMONIO HISTÓRICO ARTÍSTICO E ARQUEOLÓGICO	700.000,00
13.391.0006.0.000	MELHORIA E MODERNIZAÇÃO DA INFRAESTRUTURA URBANA	700.000,00
13.391.0006.1.146	CONSERV. E RECUP. DE IMOVEIS TOMBADOS PELO PATRIMÔNIO HISTÓRICO	450.000,00
13.391.0006.1.147	CONSERV. E RECUP. DE BENS E LOGRADOUROS TOMBADOS NA ÁREA PROTEGIDA	90.000,00
13.391.0006.1.148	CONSERVAÇÃO E RECUPERAÇÃO DE IMOVEIS E MONUMENTOS NO ENTORNO DA ÁREA PROTEGIDA	130.000,00
13.391.0006.1.149	CONSERV. E RECUP. DE BENS DE CARÁTER VOLTADO AO PATR. CULTURAL IMATERIAL	30.000,00
		700.000,00

Orçamento 2017

Anexo V - Programa de Governo (Anexo 06, Lei Nº 4.320/64)

**PREFEITURA MUNICIPAL DE PENEDO**

PRAÇA BARÃO DE PENEDO, N 19  
CIDADE HISTÓRICA  
C.N.P.J. : 12.243.697/0001-00

CÓDIGO	ESPECIFICAÇÃO	TOTAL	FIXADO
<b>02.07.01</b>	<b>- SECRETARIA MUNICIPAL DE SERVIÇOS PÚBLICOS - SEMSP</b>		
15.000.0000.0.000	URBANISMO	7.401.100,00	
15.122.0000.0.000	ADMINISTRAÇÃO GERAL	5.956.800,00	
15.122.0007.0.000	EFICIENCIA NA GESTÃO E SERVIÇOS PÚBLICOS MUNICIPAIS	5.956.800,00	
15.122.0007.2.024	MANUT. DOS SERV. TEC. E ADM. DA SEC. DE SERV. PÚBLICOS-SESP	657.000,00	
15.122.0007.2.025	ADM. DE PESSOAL E ENCARGOS DA SEC. DE SERV. PÚBLICOS	1.548.800,00	
15.122.0007.2.036	ADMINISTRAÇÃO DE PESSOAL E ENCARGOS DA LIMPEZA PÚBLICA	3.751.000,00	
15.452.0000.0.000	SERVIÇOS URBANOS	1.166.300,00	
15.452.0007.0.000	EFICIENCIA NA GESTÃO E SERVIÇOS PÚBLICOS MUNICIPAIS	1.166.300,00	
15.452.0007.2.026	MANUTENÇÃO DA LIMPEZA PÚBLICA	870.000,00	
15.452.0007.2.027	MANUTENÇÃO DE PREDIOS E EQUIPAMENTOS PÚBLICOS	40.000,00	
15.452.0007.2.031	MANUTENÇÃO E CONSERVAÇÃO DE VIAS URBANAS RURAIS	256.300,00	
15.752.0000.0.000	ENERGIA ELÉTRICA	278.000,00	
15.752.0006.0.000	MELHORIA E MODERNIZAÇÃO DA INFRAESTRUTURA URBANA	50.000,00	
15.752.0006.1.047	EFICIENTIZAÇÃO DA ILUMINAÇÃO DOS PREDIOS PÚBLICOS DA ADMINISTRAÇÃO	50.000,00	
15.752.0007.0.000	EFICIENCIA NA GESTÃO E SERVIÇOS PÚBLICOS MUNICIPAIS	228.000,00	
15.752.0007.2.033	MANUTENÇÃO DOS SERVIÇOS DA ILUMINAÇÃO PÚBLICA	228.000,00	
		<b>7.401.100,00</b>	

Orgamento 2017

Anexo V - Programa de Governo (Anexo 06, Lei Nº 4.320/64)

PREFEITURA MUNICIPAL DE PENEDO

PRAÇA BARÃO DE PENEDO, N 19  
CIDADE HISTÓRICA  
C.N.P.J. : 12.243.697/0001-00



CÓDIGO	ESPECIFICAÇÃO	TOTAL FIXADO
<b>02.08.01</b>	<b>S. M. DESENV. ECON.,IND.,COM.,M.AMB.,C. TECNOLOGIA</b>	
18.000.0000.0.000	GESTÃO AMBIENTAL	824.500,00
18.122.0000.0.000	ADMINISTRAÇÃO GERAL	14.000,00
18.122.0008.0.000	DESENVOLVIMENTO ECONÔMICO MUNICIPAL	14.000,00
18.122.0008.1.059	REALIZAÇÃO DE CONFERÊNCIAS MUNICIPAIS DE MEIO AMBIENTE	14.000,00
18.451.0000.0.000	INFRA-ESTRUTURA URBANA	76.000,00
18.451.0006.0.000	MELHORIA E MODERNIZAÇÃO DA INFRAESTRUTURA URBANA	76.000,00
18.451.0006.2.326	GESTÃO DOS RESÍDUOS SÓLIDOS DO MUNICÍPIO	76.000,00
18.541.0000.0.000	PRESERVAÇÃO E CONSERVAÇÃO AMBIENTAL	734.500,00
18.541.0002.0.000	GESTÃO ADMINISTRATIVA E GOVERNAMENTAL	10.500,00
18.541.0002.2.038	DESENVOLVIMENTO DE AÇÕES DE PROTEÇÃO AO MEIO AMBIENTE	10.500,00
18.541.0008.0.000	DESENVOLVIMENTO ECONÔMICO MUNICIPAL	724.000,00
18.541.0008.1.052	IMPLANTAÇÃO DE UNIDADES DE DESTINAÇÃO FINAL DE RESÍDUOS SÓLIDOS	720.000,00
18.541.0008.2.035	MANUT. DOS CONSELHOS VINCULADOS À SEC. DE MEIO AMBIENTE	4.000,00
19.000.0000.0.000	CIÊNCIA E TECNOLOGIA	41.500,00
19.573.0000.0.000	DIFUSÃO DO CONHECIMENTO CINÉTICO E TECNOLÓGICO	41.500,00
19.573.0008.0.000	DESENVOLVIMENTO ECONÔMICO MUNICIPAL	41.500,00
19.573.0008.1.051	IMPLANTAÇÃO DE CENTROS PÚBLICOS DE EDUCAÇÃO DIGITAL	41.500,00
22.000.0000.0.000	INDÚSTRIA	510.100,00
22.122.0000.0.000	ADMINISTRAÇÃO GERAL	460.100,00
22.122.0008.0.000	DESENVOLVIMENTO ECONÔMICO MUNICIPAL	460.100,00
22.122.0008.2.034	MANUT. DOS SERVIÇOS TÉCNICOS ADMINISTRATIVOS DA SEMDEIC/MMAT	85.000,00
22.122.0008.2.039	ADMINISTRAÇÃO DE PESSOAL E ENCARGOS DA SEMDEIC/MMAT	375.100,00
22.451.0000.0.000	INFRA-ESTRUTURA URBANA	50.000,00
22.451.0008.0.000	DESENVOLVIMENTO ECONÔMICO MUNICIPAL	50.000,00
22.451.0008.1.052	IMPLANTAÇÃO DO DISTRITO INDUSTRIAL DE PENEDO	50.000,00
		<b>1.376.100,00</b>



**PREFEITURA MUNICIPAL DE PENEDO**

Orçamento 2017

PRAÇA BARÃO DE PENEDO, N 19  
CIDADE HISTÓRICA  
C.N.P.J. : 12.243.697/0001-00

Anexo V - Programa de Governo (Anexo 06, Lei Nº 4.320/64)

CÓDIGO	ESPECIFICAÇÃO	TOTAL FIXADO
<b>20.09.01</b>	<b>SEC. MUNIC. DE AGRIC., ABASTEC.. E DESENV. AGRÁRIO</b>	
20.000.0000.0.000	AGRICULTURA	2.187.850,00
20.122.0000.0.000	ADMINISTRAÇÃO GERAL	1.664.350,00
20.122.0009.0.000	DIVERSIFICAÇÃO DA AGRICULTURA	1.664.350,00
20.122.0009.2.040	MANUT DAS AÇÕES DA SEC.MUNICIPAL DE AGRICULT. E DESENVOLV. AGRARIO	291.000,00
20.122.0009.2.041	ADM. DE PESSOAL E ENC. DA SEC, MUN. DE AGRICULT. E DESENVOLV. AGRARIO	1.373.350,00
20.605.0000.0.000	ABASTECIMENTO	57.500,00
20.605.0009.0.000	DIVERSIFICAÇÃO DA AGRICULTURA	57.500,00
20.605.0009.2.044	MANUTENÇÃO DOS POÇOS ARTESIANOS E AGUADAS	57.500,00
20.608.0000.0.000	PROMOÇÃO DA PRODUÇÃO AGROPECUÁRIA	79.000,00
20.608.0009.0.000	DIVERSIFICAÇÃO DA AGRICULTURA	79.000,00
20.608.0009.2.045	APOIO A PRODUÇÃO AGRICOLA	79.000,00
20.691.0000.0.000	PROMOÇÃO COMERCIAL	28.000,00
20.691.0009.0.000	DIVERSIFICAÇÃO DA AGRICULTURA	28.000,00
20.691.0009.1.075	IMPLANTAÇÃO DE HORTAS COMUNITARIAS	28.000,00
20.692.0000.0.000	COMERCIALIZAÇÃO	359.000,00
20.692.0009.0.000	DIVERSIFICAÇÃO DA AGRICULTURA	359.000,00
20.692.0009.1.076	AMPL. E REFORMA DO CENTRO DE ABAST. F. STA LUZIA E MATADOURO MUNICIPAL	30.000,00
20.692.0009.1.074	APOIO AS AÇÕES DE PSICULTURA LOCAL	29.000,00
20.692.0009.1.077	CONSTRUÇÃO E REFORMA DOS MERCADOS DE CARNE E PESCADO	270.000,00
20.692.0009.2.317	APOIO A INICIATIVA DE PROD. E COMERCIALIZAÇÃO DA AGRICULTURA FAMILIAR	30.000,00
		<b>2.187.850,00</b>

**PREFEITURA MUNICIPAL DE PENEDO**  
Orçamento 2017

Anexo V - Programa de Governo (Anexo 06, Lei Nº 4.320/64)

PRAÇA BARÃO DE PENEDO, N 19  
CIDADE HISTÓRICA  
C.N.P.J. : 12.243.697/0001-00

CÓDIGO	ESPECIFICAÇÃO	TOTAL	FIXADO
<b>02.10.01</b>	<b>- SECRETARIA MUNICIPAL DE SAÚDE- SMS</b>		
10.000.0000.0.000	SAÚDE	4.382.320,00	
10.122.0000.0.000	ADMINISTRAÇÃO GERAL	4.068.320,00	
10.122.0010.0.000	CIDADÃO SAUDÁVEL	4.068.320,00	
10.122.0010.1.090	REALIZAÇÃO DE CONFERÊNCIAS DE SAÚDE	8.000,00	
10.122.0010.1.097	IMPLANTAÇÃO DA OUVIDORIA DA SAÚDE	6.000,00	
10.122.0010.2.043	ADMINIST. DE PESSOAL E ENCARGOS DA SECRETARIA DE SAÚDE	3.348.320,00	
10.122.0010.2.047	MANUTENÇÃO DOS SERVs. TÉCNICOS E ADMINISTRATIVS DA SEC.SAÚDE	706.000,00	
10.125.0000.0.000	NORMATIZAÇÃO E FISCALIZAÇÃO	9.500,00	
10.125.0014.0.000	COMUNICAÇÃO COM A SOCIEDADE	9.500,00	
10.125.0014.2.050	MAN. DAS AÇÕES DOS CONS. MUN. VINCULADOS A SEC. DE SAÚDE	9.500,00	
10.301.0000.0.000	ATENÇÃO BÁSICA	22.500,00	
10.301.0010.0.000	CIDADÃO SAUDÁVEL	22.500,00	
10.301.0010.2.055	MANUTENÇÃO DAS AÇÕES DO PROGRAMA SAÚDE DA FAMÍLIA - SF	22.500,00	
10.752.0000.0.000	ENERGIA ELÉTRICA	50.000,00	
10.752.0006.1.049	MELHORIA E MODERNIZAÇÃO DA INFRAESTRUTURA URBANA	50.000,00	
10.846.0000.0.000	EFICIENTIZAÇÃO DA ILUMINAÇÃO DOS PRÉDIOS PÚBLICOS DA SAÚDE	50.000,00	
10.846.0088.0.000	OUTROS ENCARGOS ESPECIAIS	232.000,00	
10.846.0088.0.002	ENCARGOS GERAIS	232.000,00	
	ENCARGOS ESPECIAIS DA SAÚDE	232.000,00	
		4.382.320,00	



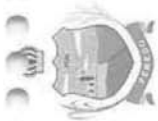
**PREFEITURA MUNICIPAL DE PENEDO**

Orçamento 2017

PRAÇA BARÃO DE PENEDO, N 19  
CIDADE HISTÓRICA  
C.N.P.J. : 12.243.697/0001-00

Anexo V - Programa de Governo (Anexo 06, Lei Nº 4.320/64)

CÓDIGO	ESPECIFICAÇÃO	TOTAL FIXADO
<b>02.10.02 - FUNDO MUNICIPAL DE SAÚDE - FMS</b>		
10.000.0000.0.000	SAÚDE	36.682.437,90
10.122.0000.0.000	ADMINISTRAÇÃO GERAL	225.000,00
10.122.0005.0.000	GESTÃO DA ESTRUTURA ORGANIZAC. E PROM. DA EFIC. ADM.	225.000,00
10.122.0005.2.049	MANUT. DOS SERV. TÉCNICOS E ADMINISTRATIVOS DO FUNDO DE SAÚDE	54.000,00
10.122.0005.2.128	ADMINIST.DE PESSOAL E ENCARGOS DA GESTÃO DO FUNDO M. SAÚDE	171.000,00
10.301.0000.0.000	ATENÇÃO BÁSICA	11.416.365,90
10.301.0010.0.000	CIDADÃO SAUDÁVEL	11.416.365,90
10.301.0010.1.086	IMPLANTAÇÃO DO CENTRO DE REFERÊNCIA DA MULHER	35.000,00
10.301.0010.1.088	REFORMA E/OU AMPLIAÇÃO DAS UNIDADES DE SAÚDE	1.935.000,00
10.301.0010.1.096	CONSTRUÇÃO DE UNIDADE DE SAÚDE	300.000,00
10.301.0010.2.048	ADM. DE PESSOAL E ENCARGOS DAS UNIDS. BÁSICAS DE SAÚDE - UBS	123.280,00
10.301.0010.2.051	CONSERV. E MANUTENÇÃO DAS UNIDADES BÁSICAS DE SAÚDE-UBS	282.680,00
10.301.0010.2.053	GESTÃO DAS AÇÕES DE ATENÇÃO BÁSICA - PAB FIXO	561.000,00
10.301.0010.2.055	MANUTENÇÃO DAS AÇÕES DO PROGRAMA SAÚDE DA FAMÍLIA - SF	185.755,90
10.301.0010.2.060	MANUTENÇÃO DAS AÇÕES DOS NÚCLEOS DE APOIO A SAÚDE DA FAMÍLIA	80.000,00
10.301.0010.2.062	MANUT. DAS AÇÕES DO PROGR. AGENTES COM. DE SAÚDE - PACS	57.000,00
10.301.0010.2.066	MANUTENÇÃO DAS AÇÕES DO PROGRAMA SAÚDE NA ESCOLA - PSE	56.000,00
10.301.0010.2.067	MANUTENÇÃO DAS AÇÕES DO PROGR. SAÚDE DA FAMÍLIA - PAB FIXO	55.450,00
10.301.0010.2.069	ADM. DE PESSOAL E ENCARGOS DA ATENÇÃO BÁSICA - PAB FIXO	4.025.250,00
10.301.0010.2.090	ADM. DE PESSOAL E ENCARGOS DO PROGR. SAÚDE DA FAMÍLIA - PSF	2.839.300,00
10.301.0010.2.110	ADM. DE PESS. E ENC. DO PROGR. AGENTES COM. DE SAÚDE - PACS	255.650,00
10.301.0010.2.115	ADM. DE PESSOAL E ENCARGOS DA FARMÁCIA POPULAR DO BRASIL	509.500,00
10.301.0010.2.126	ADM. DE PESSOAL E ENCARGOS DOS NÚCLEOS DE APOIO A SAÚDE DA FAMÍLIA	22.360.530,00
10.302.0000.0.000	ASSISTÊNCIA HOSPITALAR E AMBULATORIAL	22.360.530,00
10.302.0010.0.000	CIDADÃO SAUDÁVEL	67.500,00
10.302.0010.1.087	AMPLIAÇÃO E REAPARELHAMENTO DO CENTRO DE ESPECIALIDADES	195.000,00
10.302.0010.1.089	CONSTRUÇÃO E/OU IMPLANTAÇÃO DE UNIDADE DE CAPS AD	3.599.950,00
10.302.0010.2.054	MANUTENÇÃO DA UNIDADE DE PRONTO ATENDIMENTO - UPA	244.000,00
10.302.0010.2.053	MANUT. DOS SERV. DE ATENDIMENTO MÓVEL AS URGENCIAS - SAMU 192 - MAC	352.950,00
10.302.0010.2.054	MANUT. DAS AÇÕES DO CENTRO DE ESPECIALIDADE ODONTOLÓGICAS - CEO	8.612.000,00
10.302.0010.2.055	MAN DAS AÇÕES DE M. E ALTA COMPLEX. AMBULATORIAL E HOSPITALAR - MAC	5.773.100,00
10.302.0010.2.080	ADMINISTRAÇÃO DE PESSOAL E ENCARGOS DA UPA	690.550,00
10.302.0010.2.111	ADM.DE PESS. E ENC. DO ATEND. MÓVEL AS URGENCIAS - SAMU 192 - MAC	539.050,00
10.302.0010.2.112	ADM. DE PESS. E ENC. DO CENTRO DE ESPEC. ODONTOLÓGICAS - CEO	1.854.330,00
10.302.0010.2.114	ADM.DE PESS. E ENC. DA MÉDIA E ALTA COMPLEX. AMBUL. HOSP. - MAC	431.500,00
10.302.0010.2.118	ADMINISTRAÇÃO DE PESSOAL E ENCARGOS DO CAPS	596.050,00
10.303.0000.0.000	SUPORTE PROFILÁTICO E TERAPÊUTICO	596.050,00
10.303.0010.0.000	CIDADÃO SAUDÁVEL	395.050,00
10.303.0010.2.052	MANUTENÇÃO DO PROGRAMA DA ASSIST. FARMACÊUTICA BÁSICA	75.000,00
10.303.0010.2.061	ADM. DE PESSOAL E ENCARGOS DA ASSISTENCIA FARMACÊUTICA BÁSICA	



**PREFEITURA MUNICIPAL DE PENEDO**

**Orçamento 2017**

PRAÇA BARÃO DE PENEDO, N 19  
CIDADE HISTÓRICA  
C.N.P.J. : 12.243.697/0001-00

**Anexo V - Programa de Governo (Anexo 06, Lei Nº 4.320/64)**

CÓDIGO	ESPECIFICAÇÃO	TOTAL FIXADO
10.303.0010.2.068	MANUTENÇÃO DAS AÇÕES DA CAPS	126.000,00
10.304.0000.0.000	VIGILANCIA SANITÁRIA	839.442,00
10.304.0010.0.000	CIDADÃO SAUDÁVEL	839.442,00
10.304.0010.2.066	MANUTENÇÃO DAS AÇÕES DE VIGILANCIA SANITÁRIA	62.000,00
10.304.0010.2.102	ADM. DE PESSOAL E ENCARGOS DA VIGILANCIA SANITÁRIA	65.450,00
10.304.0010.2.107	ADM. DE PESSOAL E ENC. DA VIGILANCIA E PROMOÇÃO DA SAUDE - PVPVS	638.992,00
10.304.0010.2.108	ADM DE PESSOAL E ENCARGOS DA VIG E PROMOÇÃO DA SAUDE - PVPVS	73.000,00
10.305.0000.0.000	VIGILANCIA EPIDEMIOLOGICA	1.255.050,00
10.305.0010.0.000	CIDADÃO SAUDÁVEL	1.255.050,00
10.305.0010.2.057	MANUTENÇÃO DAS AÇÕES DO PROGRAMA SAUDE BUCAL - SB	104.500,00
10.305.0010.2.058	MANUTENÇÃO DAS AÇÕES DE VIGILANCIA E PROMOÇÃO DA SAUDE - PFPVS	260.200,00
10.305.0010.2.059	MANUTENÇÃO DAS AÇÕES DE VIGILANCIA E PROMOÇÃO DA SAUDE - PVPVS	10.000,00
10.305.0010.2.105	ADM. DE PESSOAL E ENCARGOS DO PROGRAMA SAUDE BUCAL - SB	880.350,00
		<b>36.692.437,90</b>



**PREFEITURA MUNICIPAL DE PENEDO**

Orçamento 2017

PRAÇA BARÃO DE PENEDO, N 19  
CIDADE HISTÓRICA  
C.N.P.J. : 12.243.697/0001-00

Anexo V - Programa de Governo (Anexo 06, Lei Nº 4.320/64)

CÓDIGO	ESPECIFICAÇÃO	TOTAL FIXADO
<b>02.11.01</b>	<b>- SECRETARIA MUNICIPAL DE EDUCAÇÃO - SEMED</b>	
12.000.0000.0.000	EDUCAÇÃO	1.944.600,00
12.122.0000.0.000	ADMINISTRAÇÃO GERAL	1.875.600,00
12.122.0011.0.000	MELHORIA DA QUALIDADE DA EDUCAÇÃO MUNICIPAL	
12.122.0011.1.102	REALIZAÇÃO DE CONFERÊNCIAS MUNICIPAIS DE EDUCAÇÃO	23.000,00
12.122.0011.2.072	MANUTENÇÃO DOS CONSELHOS VINCULADOS A SEC. EDUCAÇÃO	14.000,00
12.122.0015.0.000	MODERNIZAÇÃO ADMINISTRATIVA	9.000,00
12.122.0015.2.071	MANUTENÇÃO DAS ATIVIDADES DA SECRETARIA MUNICIPAL DE EDUCAÇÃO	1.852.600,00
12.122.0015.2.300	ADMINISTRAÇÃO DE PESSOAL E ENCARGOS DA SEC. DE EDUCAÇÃO	272.000,00
12.361.0000.0.000	ENSINO FUNDAMENTAL	1.380.600,00
12.361.0011.0.000	MELHORIA DA QUALIDADE DA EDUCAÇÃO MUNICIPAL	27.000,00
12.361.0011.1.107	REALIZAÇÕES DE JOGOS E TORNEIOS ESTUDANTIS	27.000,00
12.392.0000.0.000	DIFUSÃO CULTURAL	27.000,00
12.392.0011.0.000	MELHORIA DA QUALIDADE DA EDUCAÇÃO MUNICIPAL	133.000,00
12.392.0011.1.109	REALIZAÇÃO E COMEMORAÇÃO DE EVENTOS CÍVICOS MUNICIPAIS	133.000,00
12.752.0000.0.000	ENERGIA ELÉTRICA	100.000,00
12.752.0006.0.000	MELHORIA E MODERNIZAÇÃO DA INFRAESTRUTURA URBANA	100.000,00
12.752.0006.1.048	EFICIENTIZAÇÃO DA ILUMINAÇÃO DOS PRÉDIOS PÚBLICOS DA EDUCAÇÃO	100.000,00
12.846.0000.0.000	OUTROS ENCARGOS ESPECIAIS	100.000,00
12.846.0088.0.000	ENCARGOS GERAIS	9.000,00
12.846.0088.0.003	ENCARGOS ESPECIAIS DA EDUCAÇÃO	9.000,00
27.000.0000.0.000	DESPORTE E LAZER	284.500,00
27.812.0000.0.000	DESPORTE COMUNITÁRIO	220.000,00
27.812.0011.0.000	MELHORIA DA QUALIDADE DA EDUCAÇÃO MUNICIPAL	220.000,00
27.812.0011.1.108	REFORMA E/OU AMPLIAÇÃO DO GINÁSIO DE ESPORTES	15.000,00
27.812.0011.1.110	APOIO AO DESPORTO	205.000,00
27.813.0000.0.000	LAZER	64.500,00
27.813.0011.0.000	MELHORIA DA QUALIDADE DA EDUCAÇÃO MUNICIPAL	64.500,00
27.813.0011.2.084	MANUTENÇÃO DAS ATIVIDADES ESPORTIVAS	15.500,00
27.813.0011.2.085	MANUTENÇÃO DO GINÁSIO DE ESPORTE MUNICIPAL	49.000,00
		<b>2.229.100,00</b>



**PREFEITURA MUNICIPAL DE PENEDO**

Orçamento 2017

PRAÇA BARÃO DE PENEDO, N 19  
CIDADE HISTÓRICA  
C.N.P.J. : 12.243.697/0001-00

Anexo V - Programa de Governo (Anexo 06, Lei Nº 4.320/64)

CÓDIGO	ESPECIFICAÇÃO	TOTAL FIXADO
<b>02.11.02 - FUNDO MUNICIPAL DE EDUCAÇÃO - FME</b>		
12.000.0000.0.000	EDUCAÇÃO	33.156.338,90
12.361.0000.0.000	ENSINO FUNDAMENTAL	19.446.150,00
12.361.0011.0.000	MELHORIA DA QUALIDADE DA EDUCAÇÃO MUNICIPAL	19.446.150,00
12.361.0011.1.103	CONSTRUÇÃO, REF. E/OU AMPLIAÇÃO DE UNIDADES ESC. DE ENS. FUNDAMENTAL	
12.361.0011.1.106	CONST., REFORMA E/OU AMPLIAC. DE QDs POLIESPORTIVAS NAS ESCOLAS	387.000,00
12.361.0011.2.078	MANUTENÇÃO DAS AÇÕES DO PROGRAMA DINHEIRO DIREITO NA ESCOLA - PDDE	345.000,00
12.361.0011.2.081	MANUTENÇÃO DAS AÇÕES DO PROGRAMA BRASIL ALFABETIZADO - PBA	384.500,00
12.361.0011.2.087	MODERNIZAÇÃO E INFORMATIZAÇÃO DA MATRÍCULA ESCOLAR	287.100,00
12.361.0011.2.309	ADMINISTRAÇÃO PESSOAL E ENCARGOS DA EDUCAÇÃO BÁSICA	27.000,00
12.364.0000.0.000	ENSINO SUPERIOR	18.015.550,00
12.364.0011.0.000	MELHORIA DA QUALIDADE DA EDUCAÇÃO MUNICIPAL	2.500,00
12.364.0011.2.086	CONCESSÃO DE BOLSA TRANSPORTE PARA ALUNOS UNIVERSITÁRIOS	2.500,00
12.365.0000.0.000	EDUCAÇÃO INFANTIL	5.520.295,90
12.365.0011.0.000	MELHORIA DA QUALIDADE DA EDUCAÇÃO MUNICIPAL	5.520.295,90
12.365.0011.1.104	CONSTRUÇÃO, REF. E/OU AMPLIAÇÃO DAS UNIDADES DE EDUC. INFANTIL	240.500,00
12.365.0011.2.073	MANUTENÇÃO DAS AÇÕES DA EDUCAÇÃO INFANTIL	1.030.010,90
12.365.0011.2.076	MANUTENÇÃO DE CRECHE	206.000,00
12.365.0011.2.301	ADMINISTRAÇÃO DE PESSOAL E ENCARGOS DA EDUCAÇÃO INFANTIL	2.881.050,00
12.365.0011.2.304	ADMINISTRAÇÃO DE PESSOAL E ENCARGOS - CRECHES	1.162.735,00
12.365.0000.0.000	EDUCAÇÃO DE JOVENS E ADULTO	580.334,00
12.365.0011.0.000	MELHORIA DA QUALIDADE DA EDUCAÇÃO MUNICIPAL	580.334,00
12.365.0011.2.077	MANUTENÇÃO DAS AÇÕES DA EDUCAÇÃO DE JOVENS E ADULTOS - EJA	95.984,00
12.365.0011.2.305	ADMINISTRAÇÃO DE PESSOAL E ENCARGOS DE JOVENS E ADULTOS - EJA	484.350,00
12.367.0000.0.000	EDUCAÇÃO ESPECIAL	287.250,00
12.367.0011.0.000	MELHORIA DA QUALIDADE DA EDUCAÇÃO MUNICIPAL	287.250,00
12.367.0011.2.075	MANUTENÇÃO DAS AÇÕES DA EDUCAÇÃO ESPECIAL	113.500,00
12.367.0011.2.303	ADMINISTRAÇÃO DE PESSOAL E ENCARGOS DA EDUCAÇÃO ESPECIAL	173.750,00
12.368.0000.0.000	EDUCAÇÃO BÁSICA	7.319.809,00
12.368.0011.0.000	MELHORIA DA QUALIDADE DA EDUCAÇÃO MUNICIPAL	7.319.809,00
12.368.0011.2.074	MANUTENÇÃO DAS AÇÕES DA EDUCAÇÃO BÁSICA	7.263.609,00
12.368.0011.2.082	CAPACITAÇÃO DE SERVS PÚBLICOS DA EDUCAÇÃO BÁSICA DE ENSINO	56.000,00
		<b>33.156.338,90</b>

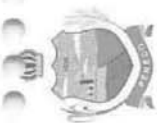
**PREFEITURA MUNICIPAL DE PENEDO**

Orçamento 2017

PRAÇA BARÃO DE PENEDO, N 19  
CIDADE HISTÓRICA  
C.N.P.J. : 12.243.697/0001-00

Anexo V - Programa de Governo (Anexo 06, Lei Nº 4.320/64)

CÓDIGO	ESPECIFICAÇÃO	TOTAL FIXADO
<b>02.12.01</b>	<b>- SEC. MUNIC.DO TRABALHO, HABITAÇÃO E ASSIST. SOCIAL</b>	
04.000.0000.0.000	ADMINISTRAÇÃO	615.000,00
04.122.0000.0.000	ADMINISTRAÇÃO GERAL	615.000,00
04.122.0005.0.000	GESTÃO DA ESTRUTURA ORGANIZAC. E PROM. DA EFIC. ADM.	615.000,00
04.122.0005.2.129	ADM PESSOAL E ENCARGOS DA SEC MUNIC DE TRAB. E HABITAÇÃO	615.000,00
08.000.0000.0.000	ASSISTÊNCIA SOCIAL	425.000,00
08.122.0000.0.000	ADMINISTRAÇÃO GERAL	365.000,00
08.122.0012.0.000	ASSISTÊNCIA SOCIAL PARA TODOS	16.000,00
08.122.0012.1.118	REALIZAÇÃO DE CONFERENCIAS MUNICIPAL DE ASSISTENCIA SOCIAL	7.000,00
08.122.0012.2.089	MANUTENÇÃO DOS CONSELHOS VINCULADOS A ASSISTÊNCIA SOCIAL	9.000,00
08.122.0015.0.000	MODERNIZAÇÃO ADMINISTRATIVA	349.000,00
08.122.0015.2.088	MANUTENÇÃO DAS ATIVIDADES DA SEC. M. DO TRAB. E ASSISTÊNCIA SOCIAL	349.000,00
08.241.0000.0.000	ASSISTÊNCIA AO IDOSO	10.000,00
08.241.0012.0.000	ASSISTÊNCIA SOCIAL PARA TODOS	10.000,00
08.241.0012.2.289	SUBVENÇÃO PARA O CONSELHO MUNICIPAL DO IDOSO DE PENEDO-AL.	10.000,00
08.244.0000.0.000	ASSISTÊNCIA COMUNITÁRIA	20.000,00
08.244.0012.0.000	ASSISTÊNCIA SOCIAL PARA TODOS	20.000,00
08.244.0012.2.290	SUBVENÇÃO PARA O ROTARY CLUB DE PENEDO-AL.	20.000,00
08.752.0000.0.000	ENERGIA ELÉTRICA	30.000,00
08.752.0006.0.000	MELHORIA E MODERNIZAÇÃO DA INFRAESTRUTURA URBANA	30.000,00
08.752.0006.1.050	EFICIENTIZAÇÃO DA ILUMINAÇÃO DOS PREDIOS PUBLS DA ASSIST. SOCIAL	30.000,00
		<b>1.040.000,00</b>



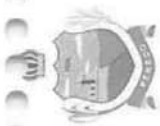
**PREFEITURA MUNICIPAL DE PENEDO**

Orçamento 2017

PRAÇA BARÃO DE PENEDO, N 19  
CIDADE HISTÓRICA  
C.N.P.J. : 12.243.697/0001-00

Anexo V - Programa de Governo (Anexo 06, Lei Nº 4.320/64)

CÓDIGO	ESPECIFICAÇÃO	TOTAL FIXADO
<b>02.12.02 - FUNDO MUNICIPAL DE ASSISTÊNCIA SOCIAL - FMAS</b>		
08.000.0000.0.000	ASSISTÊNCIA SOCIAL	1.709.400,00
08.122.0000.0.000	ADMINISTRAÇÃO GERAL	44.000,00
08.122.0012.0.000	ASSISTÊNCIA SOCIAL PARA TODOS	44.000,00
08.122.0012.1.119	APOIO AO FUNCIONAMENTO DE INSTITUIÇÕES SEM FINS LUCRATIVOS	44.000,00
08.242.0000.0.000	ASSISTÊNCIA AO PORTADOR DE DEFICIÊNCIA	24.000,00
08.242.0012.0.000	ASSISTÊNCIA SOCIAL PARA TODOS	24.000,00
08.242.0012.1.114	ADEQUAÇÃO DOS PREDÍOS PUB. ACESSO AO PORTADOR DE NECES. ESPECIAIS	20.000,00
08.242.0012.1.121	APOIO A REDE QUE DESENVOLVE SERVIÇOS PARA PESSOAS DEFICIENTES	4.000,00
08.244.0000.0.000	ASSISTÊNCIA COMUNITÁRIA	1.611.400,00
08.244.0012.0.000	ASSISTÊNCIA SOCIAL PARA TODOS	1.611.400,00
08.244.0012.1.117	REFORMA E/OU AMPLIAÇÃO DA UNIDADE DO CRAS	13.500,00
08.244.0012.1.120	REFORMA E/OU AMP.LIC. DOS CENTRO ESPECIF DE REFERENCIA DE A. SOCIAL - CREAS	17.000,00
08.244.0012.1.123	CONSTRUÇÃO, REFORMA E/OU AMPLIAÇÃO DE UNIDADES DE ASSIST. SOCIAL	7.000,00
08.244.0012.1.129	IMPLANTAÇÃO DO CAPS	11.000,00
08.244.0012.2.046	MANUTENÇÃO DA CASA DE PASSAGEM	106.700,00
08.244.0012.2.091	MANUTENÇÃO DAS AÇÕES DE BENEFÍCIOS EVENTUAIS	131.500,00
08.244.0012.2.093	MANUTENÇÃO DAS AÇÕES DO CREAS (PAEFI)	151.700,00
08.244.0012.2.094	MANUTENÇÃO DAS AÇÕES DO PROGRAMA DA BOLSA FAMÍLIA - IGDBF	66.600,00
08.244.0012.2.095	MANUTENÇÃO DAS AÇÕES DO CRAS (PAIF)	270.300,00
08.244.0012.2.096	MANUTENÇÃO DAS AÇÕES DO IGDISUAS	33.000,00
08.244.0012.2.097	MANUT. DAS AÇÕES DE SEGURANÇA ALIMENTAR E NACIONAL - CESTA BÁSICAS	500.000,00
08.244.0012.2.098	MANUTENÇÃO DAS AÇÕES DO ACESSUAS	61.500,00
08.244.0012.2.318	ADMINISTRAÇÃO DE PESSOAL E ENCARGOS DO PROGRAMA BOLSA FAMÍLIA	241.600,00
08.508.0000.0.000	PROMOÇÃO DA PRODUÇÃO AGROPECUÁRIA	25.500,00
08.508.0012.0.000	ASSISTÊNCIA SOCIAL PARA TODOS	25.500,00
08.508.0012.1.131	IMPLANTAÇÃO DA HORTA COMUNITÁRIA	25.500,00
08.592.0000.0.000	COMERCIALIZAÇÃO	4.500,00
08.592.0012.0.000	ASSISTÊNCIA SOCIAL PARA TODOS	4.500,00
08.592.0012.1.126	COMER. DE PROD. ART., MOSTRAS E EXP. NOS STANDS DE P., EST. ALAG E DEMAIS CIDADES	4.500,00
		<b>1.709.400,00</b>



**PREFEITURA MUNICIPAL DE PENEDO**

Orçamento 2017

PRAÇA BARÃO DE PENEDO, N 19  
CIDADE HISTÓRICA  
C.N.P.J. : 12.243.697/0001-00

Anexo V - Programa de Governo (Anexo 06, Lei Nº 4.320/64)

CÓDIGO	ESPECIFICAÇÃO	TOTAL FIXADO
<b>02.12.03</b>	<b>FUNDO MUNIC.DE HABITAÇÃO DE INTERESSE SOCIAL-FMHIS</b>	
08.000.0000.0.000	ASSISTÊNCIA SOCIAL	385.000,00
08.482.0000.0.000	HABITAÇÃO URBANA	385.000,00
08.482.0012.0.000	ASSISTENCIA SOCIAL PARA TODOS	385.000,00
08.482.0012.1.115	CONSTRUÇÃO E REFORMAS DE UNIDADES HABITACIONAIS	385.000,00
		<b>385.000,00</b>

**PREFEITURA MUNICIPAL DE PENEDO**

Orçamento 2017

PRAÇA BARÃO DE PENEDO, N 19  
CIDADE HISTÓRICA  
C.N.P.J. : 12.243.697/0001-00

Anexo V - Programa de Governo (Anexo 06, Lei Nº 4.320/64)

CÓDIGO	ESPECIFICAÇÃO	TOTAL FIXADO
02.12.04	<b>FUNDO M. DOS DIREITOS DA CRIANÇA E DO ADOLESCENTE</b>	
08.000.0000.0.000	ASSISTÊNCIA SOCIAL	819.200,00
08.243.0000.0.000	ASSISTÊNCIA À CRIANÇA E AO ADOLESCENTE	819.200,00
08.243.0012.0.000	ASSISTÊNCIA SOCIAL PARA TODOS	819.200,00
08.243.0012.2.092	MANUT. DAS AÇÕES DE PROTEÇÃO SOCIAL - PVMC	87.500,00
08.243.0012.2.099	MANUTENÇÃO DAS AÇÕES PROJÓTIPO ADOLESCENTE - PBVI	41.000,00
08.243.0012.2.100	MANUTENÇÃO DO CONSELHO TUTELAR	302.700,00
08.243.0012.2.319	ADMINISTRAÇÃO DE PESSOAL E ENCARGOS DE PROTEÇÃO SOCIAL	346.400,00
08.243.0012.2.320	ADMINISTRAÇÃO DE PESSOAL E ENCARGOS PROJÓTIPO ADOLESCENTE	41.600,00
		<b>819.200,00</b>

Orçamento 2017

Anexo V - Programa de Governo (Anexo 06, Lei Nº 4.320/64)

**PREFEITURA MUNICIPAL DE PENEDO**

PRAÇA BARÃO DE PENEDO, N 19  
CIDADE HISTÓRICA  
C.N.P.J. : 12.243.697/0001-00



CÓDIGO	ESPECIFICAÇÃO	TOTAL FIXADO
<b>02.13.01</b>	<b>SECRETARIA DE CULTURA E TURISMO - SECULT</b>	
13.000.0000.0.000	CULTURA	3.314.000,00
13.122.0000.0.000	ADMINISTRAÇÃO GERAL	829.000,00
13.122.0005.0.000	GESTÃO DA ESTRUTURA ORGANIZAC. E PROM. DA EFIC. ADM.	731.000,00
13.122.0005.2.134	ADM. DE PESSOAL E ENCARGOS DA SEC DE CULTURA E TURISMO	731.000,00
13.122.0015.0.000	MODERNIZAÇÃO ADMINISTRATIVA	98.000,00
13.122.0015.2.101	MANUTENÇÃO DAS ATIVIDADES DA SECRETARIA DE CULTURA E TURISMO	98.000,00
13.392.0000.0.000	DIFUSÃO CULTURAL	2.485.000,00
13.392.0013.0.000	PENEDO PATRIMÔNIO CULTURAL	2.485.000,00
13.392.0013.2.106	REALIZAÇÃO DE FESTIVIDADES TRADICIONAIS DO MUNICÍPIO	2.485.000,00
		<b>3.314.000,00</b>

Orçamento 2017

Anexo V - Programa de Governo (Anexo 06, Lei Nº 4.320/64)

PREFEITURA MUNICIPAL DE PENEDO

PRAÇA BARÃO DE PENEDO, N 19  
CIDADE HISTÓRICA  
C.N.P.J. : 12.243.697/0001-00



CÓDIGO	ESPECIFICAÇÃO	TOTAL FIXADO
<b>02.13.02 - FUNDO MUNICIPAL DE DESENVOLVIMENTO TURÍSTICO/FUMTU</b>		
13.000.0000.0.000	CULTURA	454.500,00
13.391.0000.0.000	PATRIMONIO HISTÓRICO ARTÍSTICO E ARQUEOLÓGICO	295.000,00
13.391.0013.0.000	PENEDO PATRIMONIO CULTURAL	295.000,00
13.391.0013.1.156	IMPLANTAÇÃO DA ESCOLA NAUTICA DE PENEDO	70.000,00
13.391.0013.1.157	IMPLANTAÇÃO DA MARINA PUBLICA DE PENEDO	105.000,00
13.391.0013.1.158	IMPLANT. DO MUSEU DE LAPINHAS E RELIGIOSIDADES-IGREJA DE S.GONÇALO	55.000,00
13.391.0013.1.160	IMPLANTAÇÃO DO CENTRO DE REFERENCIA DO SAO FRANCISCO	65.000,00
13.392.0000.0.000	DIFUSÃO CULTURAL	159.500,00
13.392.0013.0.000	PENEDO PATRIMÔNIO CULTURAL	159.500,00
13.392.0013.2.104	MANUTENÇÃO DAS AÇÕES TURÍSTICAS	150.500,00
13.392.0013.2.310	MANUTENÇÃO DO CONSELHO MUNICIPAL DE TURISMO	9.000,00
		<b>454.500,00</b>

**PREFEITURA MUNICIPAL DE PENEDO**

PRAÇA BARÃO DE PENEDO, N 19  
CIDADE HISTÓRICA  
C.N.P.J. : 12.243.697/0001-00

Orçamento 2017

Anexo V - Programa de Governo (Anexo 06, Lei Nº 4.320/64)

CÓDIGO	ESPECIFICAÇÃO	TOTAL FIXADO
<b>02.13.03</b>	<b>FUNDO MUNICIPAL DE DESENVOLVIMENTO DA CULTURA</b>	
13.000.0000.0.000	CULTURA	284.000,00
13.392.0000.0.000	DIFUSAO CULTURAL	284.000,00
13.392.0013.0.000	PENEDO PATRIMÔNIO CULTURAL	284.000,00
13.392.0013.2.125	PROMOÇÃO DE AÇÕES CULTURAIS	121.500,00
13.392.0013.2.311	MANUTENÇÃO DO CONSELHO MUNICIPAL DE CULTURA	9.000,00
13.392.0013.2.312	CAPACITAÇÃO DE SERVIDORES E GESTORES P/ATIVIDADES AUDIOVISUAIS	25.000,00
13.392.0013.2.313	MANUTENÇÃO DE AÇÕES CULTURAIS/AUDIOVISUAL REGULARES	52.000,00
13.392.0013.2.314	GESTÃO DE NÚCLEO DE PROD. AUDIOVISUAL, CINE MAIS CULTURA, CANAL DA CIDADANIA	23.500,00
13.392.0013.2.315	APOIO AO FESTIVAL DE COROS EM PENEDO	33.000,00
13.392.0013.2.316	REVITALIZAÇÃO CULTURAL - CANTA CORAL	5.000,00
13.392.0013.2.323	PROMOÇÃO DA OFICINA DE TEATRO PARA INICIANTES	10.000,00
13.392.0013.2.324	PROMOÇÃO DO PROJETO 'PAPO DE MESTRE'	5.000,00
	<b>TOTAL</b>	<b>284.000,00</b>

**PREFEITURA MUNICIPAL DE PENEDO**

**Orçamento 2017**

PRAÇA BARÃO DE PENEDO, N 19  
CIDADE HISTÓRICA  
C.N.P.J. : 12.243.697/0001-00

**Anexo V - Programa de Governo (Anexo 06, Lei Nº 4.320/64)**

CÓDIGO	ESPECIFICAÇÃO	TOTAL	FIXADO
<b>02.14.01 - SECRETARIA MUNICIPAL DE COMUNICAÇÃO</b>			
24.000.0000.0.000	COMUNICAÇÕES	709.000,00	
24.122.0000.0.000	ADMINISTRAÇÃO GERAL	709.000,00	
24.122.0005.0.000	GESTÃO DA ESTRUTURA ORGANIZAC. E PROM. DA EFIC. ADM.	365.500,00	
24.122.0005.2.130	ADM. DE PESSOAL E ENCARGOS DA SEC. MUNIC. DE COMUNICAÇÃO	365.500,00	
24.122.0014.0.000	COMUNICAÇÃO COM A SOCIEDADE	343.500,00	
24.122.0014.2.127	MANUTENÇÃO DAS ATIVIDADES DA SEC MUNICIPAL DE COMUNICAÇÃO	343.500,00	
		<b>709.000,00</b>	

Orçamento 2017

Anexo V - Programa de Governo (Anexo 06, Lei Nº 4.320/64)

PREFEITURA MUNICIPAL DE PENEDO

PRAÇA BARÃO DE PENEDO, N 19  
CIDADE HISTÓRICA  
C.N.P.J. : 12.243.697/0001-00



CÓDIGO	ESPECIFICAÇÃO	TOTAL FIXADO
<b>02.15.01</b>	<b>SECRETARIA MUNICIPAL DE GOVERNO - SEGOV</b>	
04.000.0000.0.000	ADMINISTRAÇÃO	289.000,00
04.122.0000.0.000	ADMINISTRAÇÃO GERAL	289.000,00
04.122.0005.0.000	GESTÃO DA ESTRUTURA ORGANIZAC. E PROM. DA EFIC. ADM.	242.000,00
04.122.0005.2.133	ADM. DE PESSOAL E ENCARGOS DA SEC. MUNICIPAL DE GOVERNO	242.000,00
04.122.0015.0.000	MODERNIZAÇÃO ADMINISTRATIVA	47.000,00
04.122.0015.2.113	MANUTENÇÃO DAS ATIVIDADES DA SECRETARIA MUNICIPAL DE GOVERNO	36.500,00
04.122.0015.2.116	REALIZAÇÃO DE ENCONTROS, CONFERÊNCIAS, FÓRUMS E SEMINÁRIOS	10.500,00
		<b>289.000,00</b>

**PREFEITURA MUNICIPAL DE PENEDO**

**Orçamento 2017**

PRAÇA BARÃO DE PENEDO, N 19  
CIDADE HISTÓRICA  
C.N.P.J. : 12.243.697/0001-00

**Anexo V - Programa de Governo (Anexo 06, Lei Nº 4.320/64)**

CÓDIGO	ESPECIFICAÇÃO	TOTAL	FIXADO
<b>02.16.01 - SERVIÇO AUTÔNOMO DE ÁGUA E ESGOTO - SAAE</b>			
04.000.0000.0.000	ADMINISTRAÇÃO	2.229.100,16	
04.122.0000.0.000	ADMINISTRAÇÃO GERAL	2.229.100,16	
04.122.0005.0.000	GESTÃO DA ESTRUTURA ORGANIZAC. E PROM. DA EFIC. ADM.	2.229.100,16	
04.122.0005.2.131	ADMINISTRAÇÃO DE PESSOAL E ENCARGOS DO SAAE	2.229.100,16	
17.000.0000.0.000	SANEAMENTO	7.846.500,00	
17.122.0000.0.000	ADMINISTRAÇÃO GERAL	1.949.000,00	
17.122.0016.0.000	DESENVOLVIMENTO ORGANIZACIONAL	1.949.000,00	
17.122.0016.2.117	MANUT. DAS ATIV. ADM. DOS SERV. AUT. DE ÁGUA E ESGOTO - SAAE	1.949.000,00	
17.511.0000.0.000	SANEAMENTO BÁSICO RURAL	5.897.500,00	
17.511.0016.0.000	DESENVOLVIMENTO ORGANIZACIONAL	5.897.500,00	
17.511.0016.1.168	EXPANSÃO DA REDE DE ABASTECIMENTO DE ÁGUA NO MUNICÍPIO	200.000,00	
17.511.0016.1.170	REALIZAÇÃO DE CONCURSOS PÚBLICO MUNICIPAL	60.000,00	
17.511.0016.1.171	REALIZAÇÃO DE PROCESSO SELETIVO MUNICIPAL	60.000,00	
17.511.0016.2.119	MODERN. E REAPAR. DO SIST. DE ABAST. DE ÁGUA POTÁVEL MUNICIPAL	120.000,00	
17.511.0016.2.123	MANUTENÇÃO DO SISTEMA OPERACIONAL DO SAAE	5.457.500,00	
		<b>10.075.600,16</b>	

Orçamento 2017

Anexo V - Programa de Governo (Anexo 06, Lei Nº 4.320/64)

PREFEITURA MUNICIPAL DE PENEDO

PRAÇA BARÃO DE PENEDO, N 19  
CIDADE HISTÓRICA  
C.N.P.J. : 12.243.697/0001-00



CÓDIGO	ESPECIFICAÇÃO	TOTAL	FIXADO
<b>02.17.01</b>	<b>CONSÓRCIO INTERMUNICIPAL - CONISUL</b>		
04.000.0000.0.000	ADMINISTRAÇÃO	97.500,00	
04.122.0000.0.000	ADMINISTRAÇÃO GERAL	97.500,00	
04.122.0015.0.000	MODERNIZAÇÃO ADMINISTRATIVA	97.500,00	
04.122.0015.2.325	GESTÃO DAS ATIVIDADES ADMINISTRATIVAS DO CONISUL	97.500,00	
		<b>97.500,00</b>	

**PREFEITURA MUNICIPAL DE PENEDO**

**Orçamento 2017**

PRAÇA BARÃO DE PENEDO, N 19  
CIDADE HISTÓRICA  
C.N.P.J. : 12.243.697/0001-00

Anexo V - Programa de Governo (Anexo 06, Lei Nº 4.320/64)

CÓDIGO	ESPECIFICAÇÃO	TOTAL	FIXADO
<b>02.18.01</b>	<b>- SUPERINTENDÊNCIA M. DE TRANSPORTE E TRÂNSITO</b>		
26.000.0000.0.000	TRANSPORTE	360.340,00	
26.122.0000.0.000	ADMINISTRAÇÃO GERAL	307.340,00	
26.122.0005.0.000	GESTÃO DA ESTRUTURA ORGANIZAC. E PROM. DA EFIC. ADM.	307.340,00	
26.122.0005.2.018	ADM. DE PESSOAL E ENCARGOS DA SUP. DE TRANSPORTE E TRÂNSITO - SMTT	307.340,00	
26.782.0000.0.000	TRANSPORTE RODOVIÁRIO	53.000,00	
26.782.0005.0.000	GESTÃO DA ESTRUTURA ORGANIZAC. E PROM. DA EFIC. ADM.	53.000,00	
26.782.0005.2.016	MAN. DOS SERV. TÊC. E ADM. DA SUP. DE TRANSP. E TRÂNSITO - SMTT	53.000,00	
		<b>360.340,00</b>	

**PREFEITURA MUNICIPAL DE PENEDO**

Orçamento 2017

PRAÇA BARÃO DE PENEDO, N 19  
CIDADE HISTÓRICA  
C.N.P.J. : 12.243.697/0001-00

Anexo V - Programa de Governo (Anexo 06, Lei Nº 4.320/64)

CÓDIGO	ESPECIFICAÇÃO	TOTAL	FIXADO
<b>02.88.88</b>	<b>- ENCARGOS GERAIS DO MUNICÍPIO</b>		
28.000.0000.0.000	ENCARGOS ESPECIAIS	2.148.500,00	
28.843.0000.0.000	SERVIÇO DA DÍVIDA INTERNA	1.095.000,00	
28.843.0088.0.000	ENCARGOS GERAIS	1.095.000,00	
28.843.0088.2.308	ENCARGOS GERAIS DA DÍVIDA PÚBLICA MUNICIPAL	1.095.000,00	
28.846.0000.0.000	OUTROS ENCARGOS ESPECIAIS	1.053.500,00	
28.846.0088.0.000	ENCARGOS GERAIS	1.053.500,00	
28.846.0088.0.004	ENCARGOS ESPECIAIS DO MUNICÍPIO DE PENEDO	1.053.500,00	
		<b>2.148.500,00</b>	

Orçamento 2017

Anexo V - Programa de Governo (Anexo 06, Lei Nº 4.320/64)

**PREFEITURA MUNICIPAL DE PENEDO**

PRAÇA BARÃO DE PENEDO, N 19  
CIDADE HISTÓRICA  
C.N.P.J. : 12.243.697/0001-00



CÓDIGO	ESPECIFICAÇÃO	TOTAL	FIXADO
<b>99.99.99</b>	<b>- RESERVA DE CONTINGÊNCIA</b>		
99.000.0000.0.000	RESERVA DE CONTINGENCIA	150.000,00	
99.999.0000.0.000	RESERVA DE CONTINGENCIA	150.000,00	
99.999.0099.0.000	RESERVA DE CONTINGENCIA	150.000,00	
99.999.0099.9.999	RESERVA DE CONTINGENCIA	150.000,00	
		<b>150.000,00</b>	

Orçamento 2017

PREFEITURA MUNICIPAL DE PENEDO

PRAÇA BARÃO DE PENEDO, N 19  
CIDADE HISTÓRICA  
C.N.P.J. : 12.243.697/0001-00

Anexo VI Programa de Trabalho de Governo - Demonstrativo de Funções, Subfunções, Programas por Projeto e Atividade (Anexo 07, Lei Nº 4.320/64)

CÓDIGO	ESPECIFICAÇÃO	ATIVIDADE	PROJETO	TOTAL FIXADO
01.000.0000.0.000	LEGISLATIVA	4.170.000,00		4.170.000,00
01.031.0000.0.000	AÇÃO LEGISLATIVA	4.170.000,00		4.170.000,00
01.031.0001.0.000	ATUAÇÃO LEGISLATIVA DA CÂMARA MUNICIPAL	4.170.000,00		4.170.000,00
01.031.0001.2.001	MANUTENÇÃO DOS SERV. TÉCNICOS E ADMINST. DO PODER LEGISLATIVO	900.000,00		900.000,00
01.031.0001.2.002	ADMINISTRAÇÃO DE PESSOAL E ENCARGOS DO PODER LEGISLATIVO	3.250.000,00		3.250.000,00
01.031.0001.2.003	CAPACITAÇÃO DE SERVIDORES DA CÂMARA MUNICIPAL DE VEREADORES	20.000,00		20.000,00
01.845.0000.0.000	OUTROS ENCARGOS ESPECIAIS			48.000,00
01.845.0001.0.000	ATUAÇÃO LEGISLATIVA DA CÂMARA MUNICIPAL			48.000,00
01.845.0001.0.001	ENCARGOS ESPECIAIS DA CÂMARA MUNICIPAL DE PENEDO			48.000,00
02.000.0000.0.000	JUDICIÁRIA	1.190.700,00	63.000,00	1.253.700,00
02.062.0000.0.000	DEFESA INTERESSE PÚBLICO NO PROCESSO JUDICIÁRIO	33.000,00		33.000,00
02.062.0003.0.000	DEFESA DOS INTERESSES JURÍDICOS MUNICIPAL	33.000,00		33.000,00
02.062.0003.2.010	MANUTENÇÃO DO FUNDO DE MODERNIZAÇÃO DA PROCURADORIA	33.000,00		33.000,00
02.122.0000.0.000	ADMINISTRAÇÃO GERAL	1.149.200,00	63.000,00	1.212.200,00
02.122.0003.0.000	DEFESA DOS INTERESSES JURÍDICOS MUNICIPAL		63.000,00	63.000,00
02.122.0003.1.006	REFORMA E AMPLIAÇÃO DA SEDE DA PROCURADORIA JURÍDICA		63.000,00	63.000,00
02.122.0015.0.000	MODERNIZAÇÃO ADMINISTRATIVA	1.149.200,00		1.149.200,00
02.122.0015.2.005	MANUTENÇÃO DOS SERV. TÉCNICOS E ADM. DA PROCURADORIA - PGM	60.200,00		60.200,00
02.122.0015.2.012	ADM. DE PESSOAL E ENCARGOS DA PROCURADORIA - PGM	1.089.000,00		1.089.000,00
02.128.0000.0.000	FORMAÇÃO DE RECURSOS HUMANOS	8.500,00		8.500,00
02.128.0003.0.000	DEFESA DOS INTERESSES JURÍDICOS MUNICIPAL	8.500,00		8.500,00
02.128.0003.2.007	CAPACITAÇÃO DOS SERVIDORES PÚBLICOS DA PGM			8.500,00
04.000.0000.0.000	ADMINISTRAÇÃO	9.175.721,36	97.500,00	9.273.221,36
04.122.0000.0.000	ADMINISTRAÇÃO GERAL	4.258.600,16		4.258.600,16
04.122.0005.0.000	GESTÃO DA ESTRUTURA ORGANIZAC. E PROM. DA EFIC. ADM.	3.086.100,16		3.086.100,16
04.122.0005.2.129	ADM PESSOAL E ENCARGOS DA SEC MUNIC DE TRAB. E HABITAÇÃO	615.000,00		615.000,00
04.122.0005.2.131	ADMINISTRAÇÃO DE PESSOAL E ENCARGOS DO SAEE	2.229.100,16		2.229.100,16
04.122.0005.2.133	ADM DE PESSOAL E ENCARGOS DA SEC MUNICIPAL DE GOVERNO	242.000,00		242.000,00
04.122.0015.0.000	MODERNIZAÇÃO ADMINISTRATIVA	1.172.500,00		1.172.500,00
04.122.0015.2.006	ADM. DE PESSOAL E ENCARGOS DO GABINETE DO PREFEITO	907.500,00		907.500,00
04.122.0015.2.113	MANUTENÇÃO DAS ATIVIDADES DA SECRETARIA MUNICIPAL DE GOVERNO	36.500,00		36.500,00
04.122.0015.2.116	REALIZAÇÃO DE ENCONTROS, CONFERÊNCIAS, FORUNS E SEMINÁRIOS	10.500,00		10.500,00
04.122.0015.2.201	MANUT. DOS SERV. TÉCNICOS E ADMINISTRATIVOS DO GABINETE DO PREFEITO	120.500,00		120.500,00
04.122.0015.2.325	GESTÃO DAS ATIVIDADES ADMINISTRATIVAS DO CONISUL	97.500,00		97.500,00
04.123.0000.0.000	ADMINISTRAÇÃO FINANCEIRA	4.360.641,20	97.500,00	4.458.141,20
04.123.0005.0.000	GESTÃO DA ESTRUTURA ORGANIZAC. E PROM. DA EFIC. ADM.		97.500,00	97.500,00
04.123.0005.1.027	APOIO A CONSORCIO PÚBLICO INTERMUNICIPAL - CONISUL		97.500,00	97.500,00
04.123.0015.0.000	MODERNIZAÇÃO ADMINISTRATIVA	4.360.641,20		4.360.641,20
04.123.0015.2.013	ADM. DE PESSOAL E ENCARGOS DA SEC. DE GESTÃO PÚBLICA E FINANÇAS	2.342.000,00		2.342.000,00

Orçamento 2017

PREFEITURA MUNICIPAL DE PENEDO

PRAÇA BARÃO DE PENEDO, N 19  
CIDADE HISTÓRICA  
C.N.P.J. : 12.243.697/0001-00

Anexo VI Programa de Trabalho de Governo - Demonstrativo de Funções, Subfunções, Programas por Projeto e Atividade (Anexo 07, Lei Nº 4.320/64)

CÓDIGO	ESPECIFICAÇÃO	ATIVIDADE	PROJETO	TOTAL FIKADO
04.123.0015.2.103	MAN. DOS SERV. TÈC. E ADM. DA SEC. DE GESTÃO PÙBL. E FINANÇAS	2.048.641,20		2.048.641,20
04.124.0000.0.000	CONTROLE EXTERNO	463.980,00		463.980,00
04.124.0015.0.000	MODERNIZAÇÃO ADMINISTRATIVA	463.980,00		463.980,00
04.124.0015.2.011	MAN. DOS SERV. TÉCNICOS E ADM. DO CONTROLE INTERNO	176.000,00		176.000,00
04.124.0015.2.014	ADMINISTRAÇÃO DE PESSOAL E ENCARGOS DO CONTROLE INTERNO	287.980,00		287.980,00
04.128.0000.0.000	FORMAÇÃO DE RECURSOS HUMANOS	62.500,00		62.500,00
04.128.0002.0.000	GESTÃO ADMINISTRATIVA E GOVERNAMENTAL	29.500,00		29.500,00
04.128.0002.2.004	CAPACITAÇÃO DOS SERVIDORES DO GABINETE DO PREFEITO	29.500,00		29.500,00
04.128.0015.0.000	MODERNIZAÇÃO ADMINISTRATIVA	33.000,00		33.000,00
04.128.0015.2.015	APERFEIÇOAMENTO E FORTALECIMENTO DO QUADRO TÉCNICO DA CGM	33.000,00		33.000,00
05.000.0000.0.000	SEGURANÇA PÚBLICA	30.075,00		30.075,00
05.122.0000.0.000	ADMINISTRAÇÃO GERAL	30.075,00		30.075,00
05.122.0002.0.000	GESTÃO ADMINISTRATIVA E GOVERNAMENTAL	30.075,00		30.075,00
05.122.0002.2.008	ADMINISTRAÇÃO DE PESSOAL E ENCARGOS DO FMS	11.075,00		11.075,00
05.122.0002.2.121	MANUT. DOS SERV. TÉCNICOS E ADMINISTRATIVOS DO FMS	19.000,00		19.000,00
05.000.0000.0.000	ASSISTÊNCIA SOCIAL	2.770.100,00	568.500,00	3.338.600,00
05.122.0000.0.000	ADMINISTRAÇÃO GERAL	358.000,00	51.000,00	409.000,00
05.122.0012.0.000	ASSISTÊNCIA SOCIAL PARA TODOS	9.000,00	51.000,00	60.000,00
05.122.0012.1.118	REALIZAÇÃO DE CONFERÊNCIAS MUNICIPAIS DE ASSISTÊNCIA SOCIAL		7.000,00	7.000,00
05.122.0012.1.119	APOIO AO FUNCIONAMENTO DE INSTITUIÇÕES SEM FINS LUCRATIVOS		44.000,00	44.000,00
05.122.0012.2.089	MANUTENÇÃO DOS CONSELHOS VINCULADOS A ASSISTÊNCIA SOCIAL			
05.122.0015.0.000	MODERNIZAÇÃO ADMINISTRATIVA	9.000,00		9.000,00
05.122.0015.2.088	MANUTENÇÃO DAS ATIVIDADES DA SEC. M. DO TRAB. E ASSISTÊNCIA SOCIAL	349.000,00		349.000,00
05.241.0000.0.000	ASSISTÊNCIA AO IDOSO	10.000,00		10.000,00
05.241.0012.0.000	ASSISTÊNCIA SOCIAL PARA TODOS	10.000,00		10.000,00
05.241.0012.2.289	SUBVENÇÃO PARA O CONSELHO MUNICIPAL DO IDOSO DE PENEDÓ-AL	10.000,00		10.000,00
06.242.0000.0.000	ASSISTÊNCIA AO PORTADOR DE DEFICIÊNCIA	10.000,00		10.000,00
06.242.0012.0.000	ASSISTÊNCIA SOCIAL PARA TODOS	10.000,00		10.000,00
06.242.0012.1.114	ADEQUAÇÃO DOS PREDIOS PUB. ACESSO AO PORTADOR DE NECES. ESPECIAIS		24.000,00	24.000,00
06.242.0012.1.121	APOIO A REDE QUE DESENVOLVE SERVIÇOS PARA PESSOAS DEFICIENTES		24.000,00	24.000,00
06.243.0000.0.000	ASSISTÊNCIA À CRIANÇA E AO ADOLESCENTE		4.000,00	4.000,00
06.243.0012.0.000	ASSISTÊNCIA SOCIAL PARA TODOS	819.200,00		819.200,00
06.243.0012.2.092	MANUT. DAS AÇÕES DE PROTEÇÃO SOCIAL - PVMC	819.200,00		819.200,00
06.243.0012.2.099	MANUTENÇÃO DAS AÇÕES PROJÓVEM ADOLESCENTE - PBVI	87.500,00		87.500,00
06.243.0012.2.100	MANUTENÇÃO DO CONSELHO TUTELAR	41.000,00		41.000,00
06.243.0012.2.319	ADMINISTRAÇÃO DE PESSOAL E ENCARGOS DE PROTEÇÃO SOCIAL	302.700,00		302.700,00
06.243.0012.2.320	ADMINISTRAÇÃO DE PESSOAL E ENCARGOS PROJÓVEM ADOLESCENTE	346.400,00		346.400,00
06.244.0000.0.000	ASSISTÊNCIA COMUNITARIA	41.600,00		41.600,00
06.244.0012.0.000	ASSISTÊNCIA SOCIAL PARA TODOS	1.562.900,00	48.500,00	1.611.400,00
06.244.0012.1.117	REFORMA E/OU AMPLIAÇÃO DA UNIDADE DO CRAS	1.562.900,00	48.500,00	1.611.400,00
06.244.0012.1.120	REFORMA E/OU AMPLIAC. DO CENTRO ESPECIF. DE REFERENCIA DE A. SOCIAL - CREAS		13.500,00	13.500,00
			17.000,00	17.000,00

Orçamento 2017

PREFEITURA MUNICIPAL DE PENEDO

PRAÇA BARÃO DE PENEDO, N 19  
CIDADE HISTÓRICA  
C.N.P.J. : 12.243.697/0001-00

Anexo VI Programa de Trabalho de Governo - Demonstrativo de Funções, Subfunções, Programas por Projeto e Atividade (Anexo 07, Lei Nº 4.320/64)

CÓDIGO	ESPECIFICAÇÃO	ATIVIDADE	PROJETO	TOTAL FIXADO
08.244.0012.1.123	CONSTRUÇÃO, REFORMA E/OU AMPLIAÇÃO DE UNIDADES DE ASSIST. SOCIAL		7.000,00	7.000,00
08.244.0012.1.129	IMPLANTAÇÃO DO CAPS		11.000,00	11.000,00
08.244.0012.2.046	MANUTENÇÃO DA CASA DE PASSAGEM	106.700,00		106.700,00
08.244.0012.2.091	MANUTENÇÃO DAS AÇÕES DE BENEFÍCIOS EVENTUAIS	131.500,00		131.500,00
08.244.0012.2.093	MANUTENÇÃO DAS AÇÕES DO CREAS (PAEFI)	151.700,00		151.700,00
08.244.0012.2.094	MANUTENÇÃO DAS AÇÕES DO PROGRAMA DA BOLSA FAMÍLIA - IGDBF	66.600,00		66.600,00
08.244.0012.2.095	MANUTENÇÃO DAS AÇÕES DO CRAS (PAIF)	270.300,00		270.300,00
08.244.0012.2.096	MANUTENÇÃO DAS AÇÕES DO IG/SIJUAS	33.000,00		33.000,00
08.244.0012.2.097	MANUT. DAS AÇÕES DE SEGURANÇA ALIMENTAR E NACIONAL - CESTA BÁSICAS	500.000,00		500.000,00
08.244.0012.2.098	MANUTENÇÃO DAS AÇÕES DO ACESSUAS	61.500,00		61.500,00
08.244.0012.2.290	SUBVENÇÃO PARA O ROTARY CLUB DE PENEDO-AL.	20.000,00		20.000,00
08.244.0012.2.318	ADMINISTRAÇÃO DE PESSOAL E ENCARGOS DO PROGRAMA BOLSA FAMÍLIA	241.600,00		241.600,00
08.482.0000.0.000	HABITAÇÃO URBANA		385.000,00	385.000,00
08.482.0012.0.000	ASSISTÊNCIA SOCIAL PARA TODOS		385.000,00	385.000,00
08.482.0012.1.115	CONSTRUÇÃO E REFORMAS DE UNIDADES HABITACIONAIS		385.000,00	385.000,00
08.608.0000.0.000	PROMOÇÃO DA PRODUÇÃO AGROPECUÁRIA		25.500,00	25.500,00
08.608.0012.0.000	ASSISTÊNCIA SOCIAL PARA TODOS		25.500,00	25.500,00
08.608.0012.1.131	IMPLANTAÇÃO DA HORTA COMUNITÁRIA		25.500,00	25.500,00
08.692.0000.0.000	COMERCIALIZAÇÃO		4.500,00	4.500,00
08.692.0012.0.000	ASSISTÊNCIA SOCIAL PARA TODOS		4.500,00	4.500,00
08.692.0012.1.126	COMER. DE PROD. ART., MOSTRAS E EXP. NOS STANDS DE P., EST. ALAG E DEMAIS CIDADES		4.500,00	4.500,00
08.752.0000.0.000	ENERGIA ELÉTRICA		30.000,00	30.000,00
08.752.0006.0.000	MELHORIA E MODERNIZAÇÃO DA INFRAESTRUTURA URBANA		30.000,00	30.000,00
08.752.0006.1.050	EFICIENTIZAÇÃO DA ILUMINAÇÃO DOS PREDÍOS PÚBLS DA ASSIST. SOCIAL		30.000,00	30.000,00
10.000.0000.0.000	SAÚDE		2.566.500,00	41.074.757,90
10.122.0000.0.000	ADMINISTRAÇÃO GERAL	38.246.257,90		41.074.757,90
10.122.0005.0.000	GESTÃO DA ESTRUTURA ORGANIZAC. E PROM. DA EFIC. ADM.	4.278.320,00		4.293.320,00
10.122.0005.2.049	MANUT. DOS SERV. TÉCNICOS E ADMINISTRATIVOS DO FUNDO DE SAÚDE	225.000,00		225.000,00
10.122.0005.2.128	ADMINIST. DE PESSOAL E ENCARGOS DA GESTÃO DO FUNDO M. SAÚDE	54.000,00		54.000,00
10.122.0010.0.000	CIDADÃO SAUDÁVEL	171.000,00		171.000,00
10.122.0010.1.090	REALIZAÇÃO DE CONFERÊNCIAS DE SAÚDE	4.054.320,00		4.054.320,00
10.122.0010.1.097	IMPLANTAÇÃO DA OUVIDORIA DA SAÚDE		14.000,00	14.000,00
10.122.0010.2.043	ADMINIST. DE PESSOAL E ENCARGOS DA SECRETARIA DE SAÚDE		8.000,00	8.000,00
10.122.0010.2.047	MANUTENÇÃO DOS SERV. TÉCNICOS E ADMINISTRATIVOS DA SEC.SAÚDE		6.000,00	6.000,00
10.125.0000.0.000	NORMATIZAÇÃO E FISCALIZAÇÃO	706.000,00		706.000,00
10.125.0014.0.000	COMUNICAÇÃO COM A SOCIEDADE	9.500,00		9.500,00
10.125.0014.2.050	MAN. DAS AÇÕES DOS CONS. MUN. VINCULADOS A SEC. DE SAÚDE	3.348.320,00		3.348.320,00
10.301.0000.0.000	ATENÇÃO BÁSICA	9.500,00		9.500,00
10.301.0010.0.000	CIDADÃO SAUDÁVEL	9.500,00		9.500,00
10.301.0010.1.086	IMPLANTAÇÃO DO CENTRO DE REFERÊNCIA DA MULHER	9.168.865,90		11.438.865,90
10.301.0010.1.088	REFORMA E/OU AMPLIAÇÃO DAS UNIDADES DE SAÚDE	9.168.865,90		11.438.865,90
			35.000,00	35.000,00
			1.935.000,00	1.935.000,00

Orçamento 2017

PREFEITURA MUNICIPAL DE PENEDO

PRAÇA BARÃO DE PENEDO, N 19  
CIDADE HISTÓRICA  
C.N.P.J. : 12.243.697/0001-00

Anexo VI Programa de Trabalho de Governo - Demonstrativo de Funções, Subfunções, Programas por Projeto e Atividade (Anexo 07, Lei Nº 4.320/64)

CÓDIGO	ESPECIFICAÇÃO	ATIVIDADE	PROJETO	TOTAL FIXADO
10.301.0010.1.096	CONSTRUÇÃO DE UNIDADE DE SAÚDE		300.000,00	300.000,00
10.301.0010.2.048	ADM. DE PESSOAL E ENCARGOS DAS UNIDºs BÁSICAS DE SAÚDE - UBS	123.280,00		123.280,00
10.301.0010.2.051	CONSERV. E MANUTENÇÃO DAS UNIDADES BÁSICAS DE SAÚDE-UBS	282.680,00		282.680,00
10.301.0010.2.053	GESTÃO DAS AÇÕES DE ATENÇÃO BÁSICA - PAB FIXO	561.000,00		561.000,00
10.301.0010.2.055	MANUTENÇÃO DAS AÇÕES DO PROGRAMA SAÚDE DA FAMÍLIA - SF	208.255,90		208.255,90
10.301.0010.2.060	MANUTENÇÃO DAS AÇÕES DOS NÚCLEOS DE APOIO À SAÚDE DA FAMÍLIA	115.500,00		115.500,00
10.301.0010.2.062	MANUT. DAS AÇÕES DO Progr. AGENTES COM. DE SAÚDE - PACS	80.000,00		80.000,00
10.301.0010.2.066	MANUTENÇÃO DAS AÇÕES DO PROGRAMA SAÚDE NA ESCOLA - PSE	57.000,00		57.000,00
10.301.0010.2.067	MANUTENÇÃO DAS AÇÕES DA FARMÁCIA POPULAR DO BRASIL	56.000,00		56.000,00
10.301.0010.2.069	ADM. DE PESSOAL E ENCARGOS DA ATENÇÃO BÁSICA - PAB FIXO	55.450,00		55.450,00
10.301.0010.2.090	ADM. DE PESSOAL E ENCARGOS DO Progr. SAÚDE DA FAMÍLIA - PSF	4.025.250,00		4.025.250,00
10.301.0010.2.110	ADM. DE PESS. E ENC. DO Progr. AGENTES COM. DE SAÚDE - PACS	2.839.300,00		2.839.300,00
10.301.0010.2.115	ADM. DE PESSOAL E ENCARGOS DA FARMÁCIA POPULAR DO BRASIL	255.650,00		255.650,00
10.301.0010.2.126	ADM. DE PESSOAL E ENCARGOS DOS NÚCLEOS DE APOIO À SAÚDE DA FAMÍLIA	509.500,00		509.500,00
10.302.0000.0.000	ASSISTÊNCIA HOSPITALAR E AMBULATORIAL		262.500,00	262.500,00
10.302.0010.0.000	CIDADÃO SAUDÁVEL		22.098.030,00	22.098.030,00
10.302.0010.1.087	AMPLIAÇÃO E REAPARELHAMENTO DO CENTRO DE ESPECIALIDADES		67.500,00	67.500,00
10.302.0010.1.089	CONSTRUÇÃO E/OU IMPLANTAÇÃO DE UNIDADE DE CAPS AD		195.000,00	195.000,00
10.302.0010.2.054	MANUTENÇÃO DA UNIDADE DE PRONTO ATENDIMENTO - UPA	3.599.950,00		3.599.950,00
10.302.0010.2.063	MANUT. DOS SERVIÇOS DE ATENDIMENTO MOVEL AS URGENCIAS - SAMU 192 - MAC	244.000,00		244.000,00
10.302.0010.2.064	MANUT. DAS AÇÕES DO CENTRO DE ESPECIALIDADE ODONTOLÓGICAS - CEO	352.950,00		352.950,00
10.302.0010.2.065	MAN. DAS AÇÕES DE M. E ALTA COMPLEX. AMBULATORIAL E HOSPITALAR - MAC	8.612.000,00		8.612.000,00
10.302.0010.2.080	ADMINISTRAÇÃO DE PESSOAL E ENCARGOS DA UPA	5.773.100,00		5.773.100,00
10.302.0010.2.111	ADM. DE PESS. E ENC. DO ATEND. MOVEL AS URGENCIAS - SAMU 192 - MAC	690.950,00		690.950,00
10.302.0010.2.112	ADM. DE PESS. E ENC. DO CENTRO DE ESPECIALIDADE ODONTOLÓGICAS - CEO	539.050,00		539.050,00
10.302.0010.2.114	ADM. DE PESS. E ENC. DA MÉDIA E ALTA COMPLEX. AMBUL. HOSP. - MAC	1.854.930,00		1.854.930,00
10.302.0010.2.118	ADMINISTRAÇÃO DE PESSOAL E ENCARGOS DO CAPS	431.500,00		431.500,00
10.303.0000.0.000	SUPORTE PROFILÁTICO E TERAPÊUTICO		596.050,00	596.050,00
10.303.0010.0.000	CIDADÃO SAUDÁVEL		395.050,00	395.050,00
10.303.0010.2.052	MANUTENÇÃO DO PROGRAMA DA ASSIST. FARMACÊUTICA BÁSICA		75.000,00	75.000,00
10.303.0010.2.061	ADM. DE PESSOAL E ENCARGOS DA ASSISTÊNCIA FARMACÊUTICA BÁSICA		839.442,00	839.442,00
10.303.0010.2.068	MANUTENÇÃO DAS AÇÕES DA CAPS	126.000,00		126.000,00
10.304.0010.0.000	VIGILÂNCIA SANITÁRIA		839.442,00	839.442,00
10.304.0010.0.000	CIDADÃO SAUDÁVEL		62.000,00	62.000,00
10.304.0010.2.056	MANUTENÇÃO DAS AÇÕES DE VIGILÂNCIA SANITÁRIA		65.450,00	65.450,00
10.304.0010.2.102	ADM. DE PESSOAL E ENCARGOS DA VIGILÂNCIA SANITÁRIA		638.992,00	638.992,00
10.304.0010.2.107	ADM. DE PESSOAL E ENC. DA VIGILÂNCIA E PROMOÇÃO DA SAÚDE - PVP/PS		73.000,00	73.000,00
10.304.0010.2.108	ADM. DE PESSOAL E ENCARGOS DA VIG. E PROMOÇÃO DA SAÚDE - PVP/PS		1.255.050,00	1.255.050,00
10.305.0000.0.000	VIGILÂNCIA EPIDEMIOLÓGICA		1.255.050,00	1.255.050,00
10.305.0010.0.000	CIDADÃO SAUDÁVEL		104.500,00	104.500,00
10.305.0010.2.057	MANUTENÇÃO DAS AÇÕES DO PROGRAMA SAÚDE BUCAL - SB			

Orçamento 2017

PREFEITURA MUNICIPAL DE PENEDO

PRAÇA BARÃO DE PENEDO, N 19  
CIDADE HISTÓRICA  
C.N.P.J. : 12.243.697/0001-00

Anexo VI Programa de Trabalho de Governo - Demonstrativo de Funções, Subfunções, Programas por Projeto e Atividade (Anexo 07, Lei Nº 4.320/64)

CÓDIGO	ESPECIFICAÇÃO	ATIVIDADE	PROJETO	TOTAL FIXADO
10.305.0010.2.058	MANUTENÇÃO DAS AÇÕES DE VIGILÂNCIA E PROMOÇÃO DA SAÚDE - PPVPS	260.200,00		260.200,00
10.305.0010.2.059	MANUTENÇÃO DAS AÇÕES DE VIGILÂNCIA E PROMOÇÃO DA SAÚDE - PVVPS	10.000,00		10.000,00
10.305.0010.2.105	ADM. DE PESSOAL E ENCARGOS DO PROGRAMA SAÚDE BUCAL - SB	860.350,00		860.350,00
10.752.0000.0.000	ENERGIA ELÉTRICA		50.000,00	50.000,00
10.752.0006.0.000	MELHORIA E MODERNIZAÇÃO DA INFRAESTRUTURA URBANA		50.000,00	50.000,00
10.752.0006.1.049	EFICIENTIZAÇÃO DA ILUMINAÇÃO DOS PREDIÇOS PÚBLICOS DA SAÚDE		50.000,00	50.000,00
10.846.0000.0.000	OUTROS ENCARGOS ESPECIAIS			232.000,00
10.846.0088.0.000	ENCARGOS GERAIS			232.000,00
10.846.0088.0.002	ENCARGOS ESPECIAIS DA SAÚDE			232.000,00
12.000.0000.0.000	EDUCAÇÃO			35.100.938,90
12.122.0000.0.000	ADMINISTRAÇÃO GERAL	33.845.438,90	1.246.500,00	1.675.600,00
12.122.0011.0.000	MELHORIA DA QUALIDADE DA EDUCAÇÃO MUNICIPAL	1.661.600,00	14.000,00	14.000,00
12.122.0011.1.102	REALIZAÇÃO DE CONFERÊNCIAS MUNICIPAIS DE EDUCAÇÃO	9.000,00	14.000,00	23.000,00
12.122.0011.2.072	MANUTENÇÃO DOS CONSELHOS VINCULADOS A SEC. EDUCAÇÃO			14.000,00
12.122.0015.0.000	MODERNIZAÇÃO ADMINISTRATIVA	9.000,00		9.000,00
12.122.0015.2.071	MANUTENÇÃO DAS ATIVIDADES DA SECRETARIA MUNICIPAL DE EDUCAÇÃO	1.652.600,00		1.652.600,00
12.122.0015.2.300	ADMINISTRAÇÃO DE PESSOAL E ENCARGOS DA SEC. DE EDUCAÇÃO	272.000,00		272.000,00
12.361.0000.0.000	ENSINO FUNDAMENTAL	1.360.600,00		1.360.600,00
12.361.0011.0.000	MELHORIA DA QUALIDADE DA EDUCAÇÃO MUNICIPAL	18.714.150,00	759.000,00	19.473.150,00
12.361.0011.1.103	CONSTR. REF. E/OU AMPLIAÇÃO DE UNIDADES ESC. DE ENS. FUNDAMENTAL	18.714.150,00	759.000,00	19.473.150,00
12.361.0011.1.106	CONSTR. REFORMA E/OU AMPLIAC. DE ODS POLIESPORTIVAS NAS ESCOLAS		387.000,00	387.000,00
12.361.0011.1.107	REALIZAÇÕES DE JOGOS E TORNEIOS ESTUDANTIS		345.000,00	345.000,00
12.361.0011.2.078	MANUTENÇÃO DAS AÇÕES DO PROGRAMA DINHEIRO DIREITO NA ESCOLA - PDDE	394.500,00		394.500,00
12.361.0011.2.081	MANUTENÇÃO DAS AÇÕES DO PROGRAMA BRASIL-ALFABETIZADO - PBA	287.100,00		287.100,00
12.361.0011.2.087	MODERNIZAÇÃO E INFORMATIZAÇÃO DA MATRÍCULA ESCOLAR	27.000,00		27.000,00
12.361.0011.2.309	ADMINISTRAÇÃO PESSOAL E ENCARGOS DA EDUCAÇÃO BÁSICA	18.015.550,00		18.015.550,00
12.364.0000.0.000	ENSINO SUPERIOR	2.500,00		2.500,00
12.364.0011.0.000	MELHORIA DA QUALIDADE DA EDUCAÇÃO MUNICIPAL	2.500,00		2.500,00
12.364.0011.2.086	CONCESSÃO DE BOLSA TRANSPORTE PARA ALUNOS UNIVERSITÁRIOS	2.500,00		2.500,00
12.365.0000.0.000	EDUCAÇÃO INFANTIL			5.520.295,90
12.365.0011.0.000	MELHORIA DA QUALIDADE DA EDUCAÇÃO MUNICIPAL	5.279.795,90	240.500,00	5.520.295,90
12.365.0011.1.104	CONSTRUÇÃO, REF. E/OU AMPLIAÇÃO DAS UNIDADES DE EDUC. INFANTIL	5.279.795,90	240.500,00	5.520.295,90
12.365.0011.2.073	MANUTENÇÃO DAS AÇÕES DA EDUCAÇÃO INFANTIL	1.030.010,90	240.500,00	240.500,00
12.365.0011.2.076	MANUTENÇÃO DE CRECHE	206.000,00		206.000,00
12.365.0011.2.301	ADMINISTRAÇÃO DE PESSOAL E ENCARGOS DA EDUCAÇÃO INFANTIL	2.851.050,00		2.851.050,00
12.365.0011.2.304	ADMINISTRAÇÃO DE PESSOAL E ENCARGOS - CRECHES	1.162.735,00		1.162.735,00
12.366.0000.0.000	EDUCAÇÃO DE JOVENS E ADULTO	590.334,00		590.334,00
12.366.0011.0.000	MELHORIA DA QUALIDADE DA EDUCAÇÃO MUNICIPAL	580.334,00		580.334,00
12.366.0011.2.077	MANUTENÇÃO DAS AÇÕES DA EDUCAÇÃO DE JOVENS E ADULTOS - EJA	95.984,00		95.984,00
12.366.0011.2.305	ADMINISTRAÇÃO DE PESSOAL E ENCARGOS DE JOVENS E ADULTOS - EJA	484.350,00		484.350,00
12.367.0000.0.000	EDUCAÇÃO ESPECIAL	287.250,00		287.250,00

Orçamento 2017

PREFEITURA MUNICIPAL DE PENEDO

PRAÇA BARÃO DE PENEDO, N 19  
CIDADE HISTÓRICA  
C.N.P.J. : 12.243.697/0001-00

Anexo VI Programa de Trabalho do Governo - Demonstrativo de Funções, Subfunções, Programas por Projeto e Atividade (Anexo 07, Lei Nº 4.320/64)

CÓDIGO	ESPECIFICAÇÃO	ATIVIDADE	PROJETO	TOTAL FIXADO
12.367.0011.0.000	MELHORIA DA QUALIDADE DA EDUCAÇÃO MUNICIPAL	287.250,00		287.250,00
12.367.0011.2.075	MANUTENÇÃO DAS AÇÕES DA EDUCAÇÃO ESPECIAL	113.500,00		113.500,00
12.367.0011.2.303	ADMINISTRAÇÃO DE PESSOAL E ENCARGOS DA EDUCAÇÃO ESPECIAL	173.750,00		173.750,00
12.368.0000.0.000	EDUCAÇÃO BÁSICA	7.319.809,00		7.319.809,00
12.368.0011.0.000	MELHORIA DA QUALIDADE DA EDUCAÇÃO MUNICIPAL	7.319.809,00		7.319.809,00
12.368.0011.2.074	MANUTENÇÃO DAS AÇÕES DA EDUCAÇÃO BÁSICA	7.263.809,00		7.263.809,00
12.368.0011.2.082	CAPACITAÇÃO DE SERVS PÚBLICOS DA EDUCAÇÃO BÁSICA DE ENSINO	56.000,00		56.000,00
12.392.0000.0.000	DIFUSÃO CULTURAL		133.000,00	133.000,00
12.392.0011.0.000	MELHORIA DA QUALIDADE DA EDUCAÇÃO MUNICIPAL		133.000,00	133.000,00
12.392.0011.1.109	REALIZAÇÃO E COMEMORAÇÃO DE EVENTOS CÍVICOS MUNICIPAIS		133.000,00	133.000,00
12.752.0000.0.000	ENERGIA ELÉTRICA		100.000,00	100.000,00
12.752.0006.0.000	MELHORIA E MODERNIZAÇÃO DA INFRAESTRUTURA URBANA		100.000,00	100.000,00
12.752.0006.1.048	EFICIENTIZAÇÃO DA ILUMINAÇÃO DOS PRÉDIOS PÚBLICOS DA EDUCAÇÃO		100.000,00	100.000,00
12.846.0000.0.000	OUTROS ENCARGOS ESPECIAIS		100.000,00	100.000,00
12.846.0088.0.000	ENCARGOS GERAIS			9.000,00
13.000.0000.0.000	ENCARGOS ESPECIAIS DA EDUCAÇÃO			9.000,00
13.122.0000.0.000	CULTURA	3.757.500,00	995.000,00	4.752.500,00
13.122.0000.0.000	ADMINISTRAÇÃO GERAL	829.000,00		829.000,00
13.122.0005.0.000	GESTÃO DA ESTRUTURA ORGANIZAC. E PROM. DA EFIC. ADM.	731.000,00		731.000,00
13.122.0005.2.134	ADM DE PESSOAL E ENCARGOS DA SEC DE CULTURA E TURISMO	731.000,00		731.000,00
13.122.0015.0.000	MODERNIZAÇÃO ADMINISTRATIVA	98.000,00		98.000,00
13.122.0015.2.101	MANUTENÇÃO DAS ATIVIDADES DA SECRETARIA DE CULTURA E TURISMO	98.000,00		98.000,00
13.391.0000.0.000	PATRIMONIO HISTORICO ARTISTICO E ARQUEOLOGICO		995.000,00	995.000,00
13.391.0006.0.000	MELHORIA E MODERNIZAÇÃO DA INFRAESTRUTURA URBANA		700.000,00	700.000,00
13.391.0006.1.146	CONSERV. E RECUP. DE IMOVEIS TOMBADOS PELO PATRIMÔNIO HISTÓRICO		450.000,00	450.000,00
13.391.0006.1.147	CONSERV. E RECUP. DE BENS E LOGRADOUROS TOMBADOS NA ÁREA PROTEGIDA		90.000,00	90.000,00
13.391.0006.1.148	CONSERVAÇÃO E RECUPERAÇÃO DE IMÓVEIS E MONUMENTOS NO ENTORNO DA ÁREA PROTEGIDA		130.000,00	130.000,00
13.391.0006.1.149	CONSERV. E RECUP DE BENS DE CARÁTER VOLTADO AO PATR. CULTURAL IMATERIAL		30.000,00	30.000,00
13.391.0013.0.000	PENEDO PATRIMÔNIO CULTURAL		295.000,00	295.000,00
13.391.0013.1.156	IMPLANTAÇÃO DA ESCOLA NAUTICA DE PENEDO		70.000,00	70.000,00
13.391.0013.1.157	IMPLANTAÇÃO DA MARINA PÚBLICA DE PENEDO		105.000,00	105.000,00
13.391.0013.1.158	IMPLANT. DO MUSEU DE LAPINHAS E RELIGIOSIDADES-IGREJA DE S.GONÇALO		55.000,00	55.000,00
13.391.0013.1.160	IMPLANTAÇÃO DO CENTRO DE REFERÊNCIA DO SÃO FRANCISCO		65.000,00	65.000,00
13.392.0000.0.000	DIFUSÃO CULTURAL			2.928.500,00
13.392.0013.0.000	PENEDO PATRIMÔNIO CULTURAL	2.928.500,00		2.928.500,00
13.392.0013.2.104	MANUTENÇÃO DAS AÇÕES TURÍSTICAS	150.500,00		150.500,00
13.392.0013.2.106	REALIZAÇÃO DE FESTIVIDADES TRADICIONAIS DO MUNICÍPIO	2.485.000,00		2.485.000,00
13.392.0013.2.125	PROMOÇÃO DE AÇÕES CULTURAIS	121.500,00		121.500,00
13.392.0013.2.310	MANUTENÇÃO DO CONSELHO MUNICIPAL DE TURISMO	9.000,00		9.000,00
13.392.0013.2.311	MANUTENÇÃO DO CONSELHO MUNICIPAL DE CULTURA	9.000,00		9.000,00
13.392.0013.2.312	CAPACITAÇÃO DE SERVIDORES E GESTORES P/ ATIVIDADES AUDIOVISUAIS	25.000,00		25.000,00

Orçamento 2017

PREFEITURA MUNICIPAL DE PENEDO

PRAÇA BARÃO DE PENEDO, N 19  
CIDADE HISTÓRICA  
C.N.I.P.J. : 12.243.697/0001-00

Anexo VI Programa de Trabalho de Governo - Demonstrativo de Funções, Subfunções, Programas por Projeto e Atividade (Anexo 07, Lei Nº 4.320/64)

CÓDIGO	ESPECIFICAÇÃO	ATIVIDADE	PROJETO	TOTAL FIXADO
13.392.0013.2.313	MANUTENÇÃO DE AÇÕES CULTURAIS AUDIOVISUAL REGULARES	52.000,00		52.000,00
13.392.0013.2.314	GESTÃO DE NÚCLEO DE PROD. AUDIOVISUAL, CINE MAIS CULTURA, CANAL DA CIDADANIA	23.500,00		23.500,00
13.392.0013.2.315	APOIO AO FESTIVAL DE COREOS EM PENEDO	33.000,00		33.000,00
13.392.0013.2.316	REVITALIZAÇÃO CULTURAL - CANTA CORAL	5.000,00		5.000,00
13.392.0013.2.323	PROMOÇÃO DA OFICINA DE TEATRO PARA INICIANTES	10.000,00		10.000,00
13.392.0013.2.324	PROMOÇÃO DO PROJETO 'PAPO DE MESTRE'	5.000,00		5.000,00
15.000.0000.0.000	URBANISMO	9.037.890,00	2.555.000,00	11.592.890,00
	ADMINISTRAÇÃO GERAL	7.588.590,00		7.588.590,00
15.122.0000.0.000	MELHORIA E MODERNIZAÇÃO DA INFRAESTRUTURA URBANA	1.631.790,00		1.631.790,00
15.122.0006.0.000	ADMINIST. DE PESSOAL E ENCARGOS DA SEC. DE INFRAESTRUTURA E OBRAS	713.900,00		713.900,00
15.122.0006.2.017	MAN. DOS SERV. TÊC. E ADM. DA SEC. DE INFRAESTRUTURA E OBRAS	173.500,00		173.500,00
15.122.0006.2.020	MANUTENÇÃO DA UNIDADE EXECUTORA DO PAC - UEPAC	7.500,00		7.500,00
15.122.0006.2.022	ADM. DE PESS. E ENC. DA UNIDADE EXECUTORA DO PAC - UEPAC	736.890,00		736.890,00
15.122.0007.0.000	EFICIÊNCIA NA GESTÃO E SERVIÇOS PÚBLICOS MUNICIPAIS	5.956.800,00		5.956.800,00
15.122.0007.2.024	MANUT. DOS SERV. TÊC. E ADM. DA SEC. DE SERV. PÚBLICOS-SESP	657.000,00		657.000,00
15.122.0007.2.025	ADM. DE PESSOAL E ENCARGOS DA SEC. DE SERV. PÚBLICOS	1.548.800,00		1.548.800,00
15.122.0007.2.036	ADMINISTRAÇÃO DE PESSOAL E ENCARGOS DA LIMPEZA PÚBLICA	3.751.000,00		3.751.000,00
15.451.0000.0.000	INFRA-ESTRUTURA URBANA		1.505.000,00	1.505.000,00
15.451.0006.0.000	MELHORIA E MODERNIZAÇÃO DA INFRAESTRUTURA URBANA		1.505.000,00	1.505.000,00
15.451.0006.1.029	IMPLANTAÇÃO DE CICLOVIÁRIOS		40.000,00	40.000,00
15.451.0006.1.031	CONSTRUÇÃO E REFORMA DE PRAÇAS, PARQUES E JARDINS		430.000,00	430.000,00
15.451.0006.1.032	PAVIMENTAÇÃO E RECUPERAÇÃO DE VIAS URBANAS E RURAIS		600.000,00	600.000,00
15.451.0006.1.034	IMPLANTAÇÃO, AMPLIAÇÃO E REFORMA DE PRÉDIOS E EQUIP. PÚBLICOS		280.000,00	280.000,00
15.451.0006.1.039	ELABORAÇÃO DE ESTUDOS E PROJ. BÁSICOS E EXECUTIVOS DE OBRAS		65.000,00	65.000,00
15.451.0006.1.040	ADAP. PRÉD <sup>OS</sup> . TRANSP. VIAS PUBL. P/ACESSIBILIDADE DOS PORT <sup>ES</sup> . DEFICIENCIA		45.000,00	45.000,00
15.451.0006.1.043	CONSTRUÇÃO E RECUPERAÇÃO DE POÇOS ARTESIANOS		45.000,00	45.000,00
15.452.0000.0.000	SERVIÇOS URBANOS	1.166.300,00		1.166.300,00
15.452.0007.0.000	EFICIÊNCIA NA GESTÃO E SERVIÇOS PÚBLICOS MUNICIPAIS	1.166.300,00		1.166.300,00
15.452.0007.2.026	MANUTENÇÃO DA LIMPEZA PÚBLICA	870.000,00		870.000,00
15.452.0007.2.027	MANUTENÇÃO DE PRÉDIOS E EQUIPAMENTOS PÚBLICOS	40.000,00		40.000,00
15.452.0007.2.031	MANUTENÇÃO E CONSERVAÇÃO DE VIAS URBANAS RURAIS	256.300,00		256.300,00
15.512.0000.0.000	SANEAMENTO BÁSICO URBANO	55.000,00		55.000,00
15.512.0007.0.000	EFICIÊNCIA NA GESTÃO E SERVIÇOS PÚBLICOS MUNICIPAIS	55.000,00		55.000,00
15.512.0007.2.029	SANEAMENTO BÁSICO DO MUNICÍPIO	228.000,00		228.000,00
15.752.0000.0.000	ENERGIA ELÉTRICA		1.050.000,00	1.050.000,00
15.752.0006.0.000	MELHORIA E MODERNIZAÇÃO DA INFRAESTRUTURA URBANA		1.050.000,00	1.050.000,00
15.752.0006.1.033	EFICIENTIZAÇÃO DA REDE DE ILUMINAÇÃO PÚBLICA		500.000,00	500.000,00
15.752.0006.1.046	EFICIENTIZAÇÃO DE ILUMINAÇÃO PÚBLICA DOS PRÉDIOS PÚBLICOS		500.000,00	500.000,00
15.752.0006.1.047	EFICIENTIZAÇÃO DA ILUMINAÇÃO DOS PRÉDIOS PÚBLICOS DA ADMINISTRAÇÃO		50.000,00	50.000,00
15.752.0007.0.000	EFICIÊNCIA NA GESTÃO E SERVIÇOS PÚBLICOS MUNICIPAIS	228.000,00		228.000,00
15.752.0007.2.033	MANUTENÇÃO DOS SERVIÇOS DA ILUMINAÇÃO PÚBLICA	228.000,00		228.000,00

Orçamento 2017

PREFEITURA MUNICIPAL DE PENEDO

PRAÇA BARÃO DE PENEDO, N 19  
CIDADE HISTÓRICA  
C.N.P.J. : 12.243.697/0001-00

Anexo VI Programa de Trabalho de Governo - Demonstrativo de Funções, Subfunções, Programas por Projeto e Atividade (Anexo 07, Lei Nº 4.320/64)

CÓDIGO	ESPECIFICAÇÃO	ATIVIDADE	PROJETO	TOTAL FIXADO
17.000.0000.0.000	SANEAMENTO	7.526.500,00	1.305.500,00	8.832.000,00
17.122.0000.0.000	ADMINISTRAÇÃO GERAL	1.949.000,00		1.949.000,00
17.122.0016.0.000	DESENVOLVIMENTO ORGANIZACIONAL	1.949.000,00		1.949.000,00
17.122.0016.2.117	MANUT. DAS ATIV. ADM. DOS SERV. AUT. DE ÁGUA E ESGOTO - SAAE	1.949.000,00		1.949.000,00
17.511.0000.0.000	SANEAMENTO BÁSICO RURAL	5.577.500,00	320.000,00	5.897.500,00
17.511.0016.0.000	DESENVOLVIMENTO ORGANIZACIONAL	5.577.500,00	320.000,00	5.897.500,00
17.511.0016.1.168	EXPANSÃO DA REDE DE ABASTECIMENTO DE ÁGUA NO MUNICÍPIO	60.000,00	60.000,00	60.000,00
17.511.0016.1.170	REALIZAÇÃO DE CONCURSOS PÚBLICO MUNICIPAL	60.000,00	60.000,00	60.000,00
17.511.0016.1.171	REALIZAÇÃO DE PROCESSO SELETIVO MUNICIPAL	120.000,00		120.000,00
17.511.0016.2.119	MODERN. E REPAR. DO SIST. DE ABAST. DE ÁGUA POTÁVEL MUNICIPAL	5.457.500,00		5.457.500,00
17.511.0016.2.123	MANUTENÇÃO DO SISTEMA OPERACIONAL DO SAAE			
17.512.0000.0.000	SANEAMENTO BÁSICO URBANO	885.500,00	885.500,00	885.500,00
17.512.0006.0.000	MELHORIA E MODERNIZAÇÃO DA INFRAESTRUTURA URBANA	490.500,00	490.500,00	490.500,00
17.512.0006.1.037	ELABORAÇÃO DO PLANO MUNICIPAL DE SANEAMENTO BÁSICO DE PENEDO	490.500,00	490.500,00	490.500,00
17.512.0007.0.000	EFICIÊNCIA NA GESTÃO E SERVIÇOS PÚBLICOS MUNICIPAIS	495.000,00	495.000,00	495.000,00
17.512.0007.1.150	APOIO A SISTEMAS DE ESGOTAMENTO SANITÁRIO	495.000,00	495.000,00	495.000,00
18.000.0000.0.000	GESTÃO AMBIENTAL	90.500,00	734.000,00	824.500,00
18.122.0000.0.000	ADMINISTRAÇÃO GERAL	14.000,00	14.000,00	14.000,00
18.122.0008.0.000	DESENVOLVIMENTO ECONÔMICO MUNICIPAL	14.000,00	14.000,00	14.000,00
18.122.0008.1.059	REALIZAÇÃO DE CONFERÊNCIAS MUNICIPAIS DE MEIO AMBIENTE	14.000,00	14.000,00	14.000,00
18.451.0000.0.000	INFRA-ESTRUTURA URBANA	76.000,00		76.000,00
18.451.0006.0.000	MELHORIA E MODERNIZAÇÃO DA INFRAESTRUTURA URBANA	76.000,00		76.000,00
18.451.0006.2.326	GESTÃO DOS RESÍDUOS SÓLIDOS DO MUNICÍPIO	76.000,00		76.000,00
18.541.0000.0.000	PRESERVAÇÃO E CONSERVAÇÃO AMBIENTAL	14.500,00	720.000,00	734.500,00
18.541.0002.0.000	GESTÃO ADMINISTRATIVA E GOVERNAMENTAL	10.500,00		10.500,00
18.541.0002.2.038	DESENVOLVIMENTO DE AÇÕES DE PROTEÇÃO AO MEIO AMBIENTE	10.500,00		10.500,00
18.541.0008.0.000	DESENVOLVIMENTO ECONÔMICO MUNICIPAL	4.000,00	720.000,00	724.000,00
18.541.0008.1.062	IMPLANTAÇÃO DE UNIDADES DE DESTINAÇÃO FINAL DE RESÍDUOS SÓLIDOS	4.000,00	720.000,00	724.000,00
18.541.0008.2.035	MANUT. DOS CONSELHOS VINCULADOS À SEC. DE MEIO AMBIENTE	4.000,00		4.000,00
19.000.0000.0.000	CIÊNCIA E TECNOLOGIA		41.500,00	41.500,00
19.573.0000.0.000	DIFUSÃO DO CONHECIMENTO CIENTÍFICO E TECNOLÓGICO		41.500,00	41.500,00
19.573.0008.0.000	DESENVOLVIMENTO ECONÔMICO MUNICIPAL		41.500,00	41.500,00
19.573.0008.1.051	IMPLANTAÇÃO DE CENTROS PÚBLICOS DE EDUCAÇÃO DIGITAL		41.500,00	41.500,00
20.000.0000.0.000	AGRICULTURA	1.850.850,00	357.000,00	2.187.850,00
20.122.0000.0.000	ADMINISTRAÇÃO GERAL	1.664.350,00		1.664.350,00
20.122.0009.0.000	DIVERSIFICAÇÃO DA AGRICULTURA	1.664.350,00		1.664.350,00
20.122.0009.2.040	MANUT DAS AÇÕES DA SEC.MUNICIPAL DE AGRICULT. E DESENVOLV AGRÁRIO	291.000,00		291.000,00
20.122.0009.2.041	ADM. DE PESSOAL E ENC. DA SEC. MUN. DE AGRICULT. E DESENVOLV. AGRÁRIO	1.373.350,00		1.373.350,00
20.605.0000.0.000	ABASTECIMENTO	57.500,00		57.500,00
20.605.0009.0.000	DIVERSIFICAÇÃO DA AGRICULTURA	57.500,00		57.500,00
20.605.0009.2.044	MANUTENÇÃO DOS POÇOS ARTESIANOS E AGUADAS	57.500,00		57.500,00

Orçamento 2017

PREFEITURA MUNICIPAL DE PENEDO

PRAÇA BARÃO DE PENEDO, N 19  
CIDADE HISTÓRICA  
C.N.P.J. : 12.243.697/0001-00

Anexo VI Programa de Trabalho de Governo - Demonstrativo de Funções, Subfunções, Programas por Projeto e Atividade (Anexo 07, Lei Nº 4.320/64)

CÓDIGO	ESPECIFICAÇÃO	ATIVIDADE	PROJETO	TOTAL FIXADO
20.508.0000.0.000	PROMOÇÃO DA PRODUÇÃO AGROPECUÁRIA	79.000,00		79.000,00
20.508.0009.0.000	DIVERSIFICAÇÃO DA AGRICULTURA	79.000,00		79.000,00
20.508.0009.2.045	APOIO À PRODUÇÃO AGRÍCOLA	79.000,00		79.000,00
20.591.0000.0.000	PROMOÇÃO COMERCIAL		28.000,00	28.000,00
20.591.0009.0.000	DIVERSIFICAÇÃO DA AGRICULTURA		28.000,00	28.000,00
20.591.0009.1.075	IMPLANTAÇÃO DE HORTAS COMUNITÁRIAS		28.000,00	28.000,00
20.692.0000.0.000	COMERCIALIZAÇÃO		329.000,00	329.000,00
20.692.0009.0.000	DIVERSIFICAÇÃO DA AGRICULTURA		329.000,00	329.000,00
20.692.0009.1.074	AMPL. E REFORMA DO CENTRO DE ABAST. F. STA LUZIA E MATADOURO MUNICIPAL		30.000,00	30.000,00
20.692.0009.1.075	APOIO AS AÇÕES DE PSICULTURA LOCAL		29.000,00	29.000,00
20.692.0009.1.077	CONSTRUÇÃO E REFORMA DOS MERCADOS DE CARNE E PESCAÇO		270.000,00	270.000,00
20.692.0009.2.317	APOIO À INICIATIVA DE PROD. E COMERCIALIZAÇÃO DA AGRICULTURA FAMILIAR		30.000,00	30.000,00
22.000.0000.0.000	INDÚSTRIA		460.100,00	460.100,00
22.122.0000.0.000	ADMINISTRAÇÃO GERAL		460.100,00	460.100,00
22.122.0008.0.000	DESENVOLVIMENTO ECONÔMICO MUNICIPAL		460.100,00	460.100,00
22.122.0008.2.034	MANUT. DOS SERVIÇOS TÉCNICOS ADMINISTRATIVOS DA SEMDEICMMAT		85.000,00	85.000,00
22.122.0008.2.039	ADMINISTRAÇÃO DE PESSOAL E ENCARGOS DA SEMDEICMAT		375.100,00	375.100,00
22.451.0000.0.000	INFRA-ESTRUTURA URBANA		50.000,00	50.000,00
22.451.0008.0.000	DESENVOLVIMENTO ECONÔMICO MUNICIPAL		50.000,00	50.000,00
22.451.0008.1.052	IMPLANTAÇÃO DO DISTRITO INDUSTRIAL DE PENEDO		50.000,00	50.000,00
24.000.0000.0.000	COMUNICAÇÕES		709.000,00	709.000,00
24.122.0000.0.000	ADMINISTRAÇÃO GERAL		709.000,00	709.000,00
24.122.0005.0.000	GESTÃO DA ESTRUTURA ORGANIZAC. E PROM. DA EFIC. ADM.		365.500,00	365.500,00
24.122.0005.2.130	ADM. DE PESSOAL E ENCARGOS DA SEC. MUNIC. DE COMUNICAÇÃO		365.500,00	365.500,00
24.122.0014.0.000	COMUNICAÇÃO COM A SOCIEDADE		343.500,00	343.500,00
24.122.0014.2.127	MANUTENÇÃO DAS ATIVIDADES DA SEC. MUNICIPAL DE COMUNICAÇÃO		343.500,00	343.500,00
25.000.0000.0.000	ENERGIA		2.141.000,00	2.141.000,00
25.762.0000.0.000	ENERGIA ELÉTRICA		2.141.000,00	2.141.000,00
25.762.0005.0.000	GESTÃO DA ESTRUTURA ORGANIZAC. E PROM. DA EFIC. ADM.		2.141.000,00	2.141.000,00
25.762.0005.2.120	MANUT. DO FUNDO MUNICIPAL DA CONTRIB. DE ILUMINAÇÃO PÚBLICA - CIP		2.141.000,00	2.141.000,00
26.000.0000.0.000	TRANSPORTE		360.340,00	360.340,00
26.122.0000.0.000	ADMINISTRAÇÃO GERAL		307.340,00	307.340,00
26.122.0005.0.000	GESTÃO DA ESTRUTURA ORGANIZAC. E PROM. DA EFIC. ADM.		307.340,00	307.340,00
26.122.0005.2.018	ADM. DE PESSOAL E ENCARGOS DA SUP. DE TRANSPORTE E TRÂNSITO - SMTT		307.340,00	307.340,00
26.782.0000.0.000	TRANSPORTE RODOVIÁRIO		53.000,00	53.000,00
26.782.0005.0.000	GESTÃO DA ESTRUTURA ORGANIZAC. E PROM. DA EFIC. ADM.		53.000,00	53.000,00
26.782.0005.2.016	MAN. DOS SERV. TEC. E ADM. DA SUP. DE TRANSP. E TRÂNSITO - SMTT		53.000,00	53.000,00
27.000.0000.0.000	DESPORTE E LAZER		64.500,00	64.500,00
27.812.0000.0.000	DESPORTE COMUNITÁRIO		220.000,00	220.000,00
27.812.0011.0.000	MELHORIA DA QUALIDADE DA EDUCAÇÃO MUNICIPAL		220.000,00	220.000,00
27.812.0011.1.108	REFORMA E/OU AMPLIAÇÃO DO GINÁSIO DE ESPORTES		15.000,00	15.000,00

**Orçamento 2017**

**PREFEITURA MUNICIPAL DE PENEDO**

PRAÇA BARÃO DE PENEDO, N 19  
CIDADE HISTÓRICA  
C.N.P.J. : 12.243.697/0001-00

Anexo VI Programa de Trabalho de Governo - Demonstrativo de Funções, Subfunções, Programas por Projeto e Atividade (Anexo 07, Lei Nº 4.320/64)

CÓDIGO	ESPECIFICAÇÃO	ATIVIDADE	PROJETO	TOTAL FIXADO
27.812.0011.1.110	APOIO AO DESPORTO		205.000,00	205.000,00
27.813.0000.0.000	LAZER	64.500,00		64.500,00
27.813.0011.0.000	MELHORIA DA QUALIDADE DA EDUCAÇÃO MUNICIPAL	64.500,00		64.500,00
27.813.0011.2.064	MANUTENÇÃO DAS ATIVIDADES ESPORTIVAS	15.500,00		15.500,00
27.813.0011.2.085	MANUTENÇÃO DO GINÁSIO DE ESPORTE MUNICIPAL	49.000,00		49.000,00
28.000.0000.0.000	ENCARGOS ESPECIAIS	1.095.000,00		2.148.500,00
28.843.0000.0.000	SERVIÇO DA DÍVIDA INTERNA	1.095.000,00		1.095.000,00
28.843.0088.0.000	ENCARGOS GERAIS	1.095.000,00		1.095.000,00
28.843.0088.2.308	ENCARGOS GERAIS DA DÍVIDA PÚBLICA MUNICIPAL	1.095.000,00		1.095.000,00
28.846.0000.0.000	OUTROS ENCARGOS ESPECIAIS			1.053.500,00
28.846.0088.0.000	ENCARGOS GERAIS			1.053.500,00
28.846.0088.0.004	ENCARGOS ESPECIAIS DO MUNICÍPIO DE PENEDO			1.053.500,00
	<b>SUBTOTAL</b>	<b>116.501.473,16</b>	<b>10.330.000,00</b>	<b>128.674.973,16</b>

RESERVA DE CONTINGÊNCIA		RESERVA	
99.000.0000.0.000	RESERVA DE CONTINGÊNCIA		150.000,00
99.989.0000.0.000	RESERVA DE CONTINGÊNCIA		150.000,00
99.989.0099.0.000	RESERVA DE CONTINGÊNCIA		150.000,00
99.989.0099.9.999	RESERVA DE CONTINGÊNCIA		150.000,00
	<b>SUBTOTAL</b>	<b>0,00</b>	<b>0,00</b>

<b>TOTAL GERAL</b>	<b>116.501.473,16</b>	<b>10.330.000,00</b>	<b>128.824.973,16</b>
--------------------	-----------------------	----------------------	-----------------------

2017

**PREFEITURA MUNICIPAL DE PENEDO**

PRACA BARÃO DE PENEDO, N 19  
CIDADE HISTÓRICA  
C.N.P.J. : 12.243.697/0001-00

Anexo VI - Demonstrativo da Despesa por Funções, Subfunções e Programas conforme o vínculo com os recursos (Anexo 08, Lei Nº 4.320/64)

CÓDIGO	ESPECIFICAÇÃO	VINCULADO	ORDINÁRIO	TOTAL FIXADO
01.000.0000.0.000	LEGISLATIVA		4.219.000,00	4.219.000,00
01.031.0000.0.000	AÇÃO LEGISLATIVA		4.170.000,00	4.170.000,00
01.031.0001.0.000	ATUAÇÃO LEGISLATIVA DA CÂMARA MUNICIPAL		4.170.000,00	4.170.000,00
01.031.0001.2.001	MANUTENÇÃO DOS SERV. TÉCNICOS E ADMINIST. DO PODER LEGISLATIVO		900.000,00	900.000,00
01.031.0001.2.002	ADMINISTRAÇÃO DE PESSOAL E ENCARGOS DO PODER LEGISLATIVO		3.250.000,00	3.250.000,00
01.031.0001.2.003	CAPACITAÇÃO DE SERVIDORES DA CÂMARA MUNICIPAL DE VEREADORES		20.000,00	20.000,00
01.846.0000.0.000	OUTROS ENCARGOS ESPECIAIS		49.000,00	49.000,00
01.846.0001.0.000	ATUAÇÃO LEGISLATIVA DA CÂMARA MUNICIPAL		49.000,00	49.000,00
01.846.0001.0.001	ENCARGOS ESPECIAIS DA CÂMARA MUNICIPAL DE PENEDO		1.253.700,00	1.253.700,00
02.000.0000.0.000	JUDICIÁRIA		33.000,00	33.000,00
02.062.0000.0.000	DEFESA INTERESSE PÚBLICO NO PROCESSO JUDICIÁRIO		33.000,00	33.000,00
02.062.0003.0.000	DEFESA DOS INTERESSES JURÍDICOS MUNICIPAIS		33.000,00	33.000,00
02.062.0003.2.010	MANUTENÇÃO DO FUNDO DE MODERNIZAÇÃO DA PROCURADORIA		1.212.200,00	1.212.200,00
02.122.0000.0.000	ADMINISTRAÇÃO GERAL		63.000,00	63.000,00
02.122.0003.0.000	DEFESA DOS INTERESSES JURÍDICOS MUNICIPAIS		63.000,00	63.000,00
02.122.0003.1.006	REFORMA E AMPLIAÇÃO DA SEDE DA PROCURADORIA JURÍDICA		1.149.200,00	1.149.200,00
02.122.0015.0.000	MODERNIZAÇÃO ADMINISTRATIVA		60.200,00	60.200,00
02.122.0015.2.005	MANUTENÇÃO DOS SERV. TÉCNICOS E ADM. DA PROCURADORIA - PGM		1.089.000,00	1.089.000,00
02.122.0015.2.012	ADM. DE PESSOAL E ENCARGOS DA PROCURADORIA - PGM		8.500,00	8.500,00
02.128.0000.0.000	FORMAÇÃO DE RECURSOS HUMANOS		8.500,00	8.500,00
02.128.0003.0.000	DEFESA DOS INTERESSES JURÍDICOS MUNICIPAIS		8.500,00	8.500,00
02.128.0003.2.007	CAPACITAÇÃO DOS SERVIDORES PÚBLICOS DA PGM		9.273.221,36	9.273.221,36
04.000.0000.0.000	ADMINISTRAÇÃO GERAL		4.258.600,16	4.258.600,16
04.122.0000.0.000	ADMINISTRAÇÃO GERAL		3.086.100,16	3.086.100,16
04.122.0005.0.000	GESTÃO DA ESTRUTURA ORGANIZAC. E PROM. DA EFIC. ADM.		615.000,00	615.000,00
04.122.0005.2.129	ADM PESSOAL E ENCARGOS DA SEC. MUNIC. DE TRAB. E HABITAÇÃO		2.229.100,16	2.229.100,16
04.122.0005.2.131	ADMINISTRAÇÃO DE PESSOAL E ENCARGOS DO SAAE		242.000,00	242.000,00
04.122.0005.2.133	ADM. DE PESSOAL E ENCARGOS DA SEC. MUNICIPAL DE GOVERNO		1.172.500,00	1.172.500,00
04.122.0015.0.000	MODERNIZAÇÃO ADMINISTRATIVA		907.500,00	907.500,00
04.122.0015.2.006	ADM. DE PESSOAL E ENCARGOS DO GABINETE DO PREFEITO		36.500,00	36.500,00
04.122.0015.2.113	MANUTENÇÃO DAS ATIVIDADES DA SECRETARIA MUNICIPAL DE GOVERNO		10.500,00	10.500,00
04.122.0015.2.116	REALIZAÇÃO DE ENCONTROS, CONFERÊNCIAS, FORUMS E SEMINÁRIOS		120.500,00	120.500,00
04.122.0015.2.201	MANUT. DOS SERV. TÉCNICOS E ADMINISTRATIVOS DO GABINETE DO PREFEITO		97.500,00	97.500,00
04.122.0015.2.305	GESTÃO DAS ATIVIDADES ADMINISTRATIVAS DO CONSUL		4.488.141,20	4.488.141,20
04.123.0000.0.000	ADMINISTRAÇÃO FINANCEIRA		97.500,00	97.500,00
04.123.0005.0.000	GESTÃO DA ESTRUTURA ORGANIZAC. E PROM. DA EFIC. ADM.		97.500,00	97.500,00
04.123.0005.1.027	APOIO A CONSORCIO PÚBLICO INTERMUNICIPAL - CONSUL		4.390.641,20	4.390.641,20
04.123.0015.0.000	MODERNIZAÇÃO ADMINISTRATIVA		2.342.000,00	2.342.000,00
04.123.0015.2.013	ADM. DE PESSOAL E ENCARGOS DA SEDE GESTÃO PÚBLICA E FINANÇAS		2.048.641,20	2.048.641,20
04.123.0015.2.103	MAN. DOS SERV. TEC. E ADM. DA SEC. DE GESTÃO PÚBLICA E FINANÇAS		463.980,00	463.980,00
04.124.0000.0.000	CONTROLE EXTERNO			

Pag.: 1 de 10

Sistema Desenvolvido pela ST Colêtor Ltda. (71) 398-5400

**Orçamento 2017**

**PREFEITURA MUNICIPAL DE PENEDO**

PRAÇA BARÃO DE PENEDO, N 19  
CIDADE HISTÓRICA  
C.N.P.J. : 12.243.697/0001-00

Anexo VII - Demonstrativo da Despesa por Funções, Subfunções e Programas conforme o vínculo com os recursos (Anexo 08, Lei Nº 4.320/64)

CÓDIGO	ESPECIFICAÇÃO	VINCULADO	ORDINÁRIO	TOTAL FIXADO
04.124.0015.0.000	MODERNIZAÇÃO ADMINISTRATIVA		463.980,00	463.980,00
04.124.0015.2.011	MAN. DOS SERV. TÉCNICOS E ADM. DO CONTROLE INTERNO		176.000,00	176.000,00
04.124.0015.2.014	ADMINISTRAÇÃO DE PESSOAL E ENCARGOS DO CONTROLE INTERNO		287.980,00	287.980,00
04.128.0000.0.000	FORMAÇÃO DE RECURSOS HUMANOS		62.500,00	62.500,00
04.128.0002.0.000	GESTÃO ADMINISTRATIVA E GOVERNAMENTAL		29.500,00	29.500,00
04.128.0002.2.004	CAPACITAÇÃO DOS SERVIDORES DO GABINETE DO PREFEITO		29.500,00	29.500,00
04.128.0015.0.000	MODERNIZAÇÃO ADMINISTRATIVA		33.000,00	33.000,00
04.128.0015.2.015	APERFEIÇOAMENTO E FORTALECIMENTO DO QUADRO TÉCNICO DA CGM		33.000,00	33.000,00
06.000.0000.0.000	SEGURANÇA PÚBLICA		30.075,00	30.075,00
06.122.0000.0.000	ADMINISTRAÇÃO GERAL		30.075,00	30.075,00
06.122.0002.0.000	GESTÃO ADMINISTRATIVA E GOVERNAMENTAL		30.075,00	30.075,00
06.122.0002.2.008	ADMINISTRAÇÃO DE PESSOAL E ENCARGOS DO FMSC		11.075,00	11.075,00
06.122.0002.2.121	MANUT. DOS SERVs. TÉCNICOS E ADMINISTRATIVOS DO FMSC		19.000,00	19.000,00
08.000.0000.0.000	ASSISTÊNCIA SOCIAL		3.338.600,00	3.338.600,00
08.122.0000.0.000	ADMINISTRAÇÃO GERAL		409.000,00	409.000,00
08.122.0012.0.000	ASSISTÊNCIA SOCIAL PARA TODOS		60.000,00	60.000,00
08.122.0012.1.118	REALIZAÇÃO DE CONFERÊNCIAS MUNICIPAIS DE ASSISTÊNCIA SOCIAL		7.000,00	7.000,00
08.122.0012.1.119	APOIO AO FUNCIONAMENTO DE INSTITUIÇÕES SEM FINS LUCRATIVOS		44.000,00	44.000,00
08.122.0012.2.089	MANUTENÇÃO DOS CONSELHOS VINCULADOS A ASSISTÊNCIA SOCIAL		9.000,00	9.000,00
08.122.0015.0.000	MODERNIZAÇÃO ADMINISTRATIVA		349.000,00	349.000,00
08.122.0015.2.088	MANUTENÇÃO DAS ATIVIDADES DA SEC. M. DO TRAB. E ASSISTÊNCIA SOCIAL		349.000,00	349.000,00
08.241.0000.0.000	ASSISTÊNCIA AO IDOSO		10.000,00	10.000,00
08.241.0012.0.000	ASSISTÊNCIA SOCIAL PARA TODOS		10.000,00	10.000,00
08.241.0012.2.289	SUBVENÇÃO PARA O CONSELHO MUNICIPAL DO IDOSO DE PENEDO-AL.		10.000,00	10.000,00
08.242.0000.0.000	ASSISTÊNCIA AO PORTADOR DE DEFICIÊNCIA		24.000,00	24.000,00
08.242.0012.0.000	ASSISTÊNCIA SOCIAL PARA TODOS		24.000,00	24.000,00
08.242.0012.1.114	ADEQUAÇÃO DOS PREDIOS PUB. ACESSO AO PORTADOR DE NECES. ESPECIAIS		20.000,00	20.000,00
08.242.0012.1.121	APOIO A REDE QUE DESENVOLVE SERVIÇOS PARA PESSOAS DEFICIENTES		4.000,00	4.000,00
08.243.0000.0.000	ASSISTÊNCIA A CRIANÇA E AO ADOLESCENTE		819.200,00	819.200,00
08.243.0012.0.000	ASSISTÊNCIA SOCIAL PARA TODOS		819.200,00	819.200,00
08.243.0012.2.092	MANUT. DAS AÇÕES DE PROTEÇÃO SOCIAL - PVMC		87.500,00	87.500,00
08.243.0012.2.099	MANUTENÇÃO DAS AÇÕES PROJÓTIPO ADOLESCENTE - PBVI		41.000,00	41.000,00
08.243.0012.2.100	MANUTENÇÃO DO CONSELHO TUTELAR		302.700,00	302.700,00
08.243.0012.2.319	ADMINISTRAÇÃO DE PESSOAL E ENCARGOS DE PROTEÇÃO SOCIAL		346.400,00	346.400,00
08.243.0012.2.320	ADMINISTRAÇÃO DE PESSOAL E ENCARGOS PROJÓTIPO ADOLESCENTE		41.600,00	41.600,00
08.244.0000.0.000	ASSISTÊNCIA COMUNITÁRIA		1.631.400,00	1.631.400,00
08.244.0012.0.000	ASSISTÊNCIA SOCIAL PARA TODOS		1.631.400,00	1.631.400,00
08.244.0012.1.117	REFORMA E/OU AMPLIAÇÃO DA UNIDADE DO CRAS		13.500,00	13.500,00
08.244.0012.1.120	REFORMA E/OU AMPLIAC. DOS CENTRO ESPECIF. DE REFERENCIA DE A. SOCIAL - CREAS		17.000,00	17.000,00
08.244.0012.1.123	CONSTRUÇÃO, REFORMA E/OU AMPLIAÇÃO DE UNIDADES DE ASSIST. SOCIAL		7.000,00	7.000,00
08.244.0012.1.129	IMPLANTAÇÃO DO CAPS		11.000,00	11.000,00

**PREFEITURA MUNICIPAL DE PENEDO**

**Orçamento 2017**

PRAÇA BARÃO DE PENEDO, N 19  
CIDADE HISTÓRICA  
C.N.P.J. : 12.243.697/0001-00

Anexo VII - Demonstrativo da Despesa por Funções, Subfunções e Programas conforme o vínculo com os recursos (Anexo 08, Lei Nº 4.320/64)

CÓDIGO	ESPECIFICAÇÃO	VINCULADO	ORDINÁRIO	TOTAL FIXADO
08.244.0012.2.046	MANUTENÇÃO DA CASA DE PASSAGEM		106.700,00	106.700,00
08.244.0012.2.091	MANUTENÇÃO DAS AÇÕES DE BENEFÍCIOS EVENTUAIS		131.500,00	131.500,00
08.244.0012.2.093	MANUTENÇÃO DAS AÇÕES DO CREAS (PAEFI)		151.700,00	151.700,00
08.244.0012.2.094	MANUTENÇÃO DAS AÇÕES DO PROGRAMA DA BOLSA FAMÍLIA - IGDBF		66.600,00	66.600,00
08.244.0012.2.095	MANUTENÇÃO DAS AÇÕES DO CRAS (PAIF)		270.300,00	270.300,00
08.244.0012.2.096	MANUTENÇÃO DAS AÇÕES DO IGD/USAS		33.000,00	33.000,00
08.244.0012.2.097	MANUT. DAS AÇÕES DE SEGURANÇA ALIMENTAR E NACIONAL - CESTA BÁSICAS		500.000,00	500.000,00
08.244.0012.2.098	MANUTENÇÃO DAS AÇÕES DO ACESSUAS		61.500,00	61.500,00
08.244.0012.2.290	SUBVENÇÃO PARA O ROTARY CLUBE DE PENEDO-AL.		20.000,00	20.000,00
08.244.0012.2.318	ADMINISTRAÇÃO DE PESSOAL E ENCARGOS DO PROGRAMA BOLSA FAMÍLIA		241.600,00	241.600,00
08.482.0000.0.000	HABITAÇÃO URBANA		385.000,00	385.000,00
08.482.0012.0.000	ASSISTÊNCIA SOCIAL PARA TODOS		385.000,00	385.000,00
08.482.0012.1.115	CONSTRUÇÃO E REFORMAS DE UNIDADES HABITACIONAIS		385.000,00	385.000,00
08.508.0000.0.000	PROMOÇÃO DA PRODUÇÃO AGROPECUÁRIA		25.500,00	25.500,00
08.508.0012.0.000	ASSISTÊNCIA SOCIAL PARA TODOS		25.500,00	25.500,00
08.508.0012.1.131	IMPLANTAÇÃO DA HORTA COMUNITÁRIA		25.500,00	25.500,00
08.592.0000.0.000	COMERCIALIZAÇÃO		4.500,00	4.500,00
08.592.0012.0.000	ASSISTÊNCIA SOCIAL PARA TODOS		4.500,00	4.500,00
08.592.0012.1.126	COMER. DE PROD. ART., MOSTRAS E EXP. NOS STANDES DE P., EST. ALAG E DEMAIS CIDADES		4.500,00	4.500,00
08.752.0000.0.000	ENERGIA ELÉTRICA		30.000,00	30.000,00
08.752.0006.0.000	MELHORIA E MODERNIZAÇÃO DA INFRAESTRUTURA URBANA		30.000,00	30.000,00
08.752.0006.1.050	EFICIENTIZAÇÃO DA ILUMINAÇÃO DOS PREDÍOS PUBLS DA ASSIST. SOCIAL		30.000,00	30.000,00
10.000.0000.0.000	SAÚDE	41.074.757,90		41.074.757,90
10.122.0000.0.000	ADMINISTRAÇÃO GERAL	4.293.320,00		4.293.320,00
10.122.0005.0.000	GESTÃO DA ESTRUTURA ORGANIZAC. E PROM. DA EFIC. ADM.	225.000,00		225.000,00
10.122.0005.2.049	MANUT. DOS SERV. TÉCNICOS E ADMINISTRATIVOS DO FUNDO DE SAÚDE	54.000,00		54.000,00
10.122.0005.2.128	ADMINIST.DE PESSOAL E ENCARGOS DA GESTÃO DO FUNDO M. SAÚDE		171.000,00	171.000,00
10.122.0010.0.000	CIDADÃO SAUDÁVEL	4.068.320,00		4.068.320,00
10.122.0010.1.090	REALIZAÇÃO DE CONFERÊNCIAS DE SAÚDE	8.000,00		8.000,00
10.122.0010.1.097	IMPLANTAÇÃO DA CUIDADORIA DA SAÚDE	6.000,00		6.000,00
10.122.0010.2.043	ADMINIST. DE PESSOAL E ENCARGOS DA SECRETARIA DE SAÚDE		3.348.320,00	3.348.320,00
10.122.0010.2.047	MANUTENÇÃO DOS SERV. TÉCNICOS E ADMINISTRATIVOS DA SEC.SAÚDE	706.000,00		706.000,00
10.125.0000.0.000	NORMATIZAÇÃO E FISCALIZAÇÃO	9.500,00		9.500,00
10.125.0014.0.000	COMUNICAÇÃO COM A SOCIEDADE	9.500,00		9.500,00
10.125.0014.2.050	MAN. DAS AÇÕES DOS CONS. MUN. VINCULADOS A SEC. DE SAÚDE	9.500,00		9.500,00
10.301.0000.0.000	ATENÇÃO BÁSICA	11.438.865,90		11.438.865,90
10.301.0010.0.000	CIDADÃO SAUDÁVEL	11.438.865,90		11.438.865,90
10.301.0010.1.086	IMPLANTAÇÃO DO CENTRO DE REFERÊNCIA DA MULHER	35.000,00		35.000,00
10.301.0010.1.088	REFORMA E/OU AMPLIAÇÃO DAS UNIDADES DE SAÚDE	1.935.000,00		1.935.000,00
10.301.0010.1.096	CONSTRUÇÃO DE UNIDADE DE SAÚDE	300.000,00		300.000,00
10.301.0010.2.048	ADM. DE PESSOAL E ENCARGOS DAS UNIDb. BÁSICAS DE SAÚDE - UBS	123.280,00		123.280,00

Orçamento 2017

PREFEITURA MUNICIPAL DE PENEDO

PRAÇA BARÃO DE PENEDO, N 19  
CIDADE HISTÓRICA  
C.N.P.J. : 12.243.697/0001-00

Anexo VII - Demonstrativo da Despesa por Funções, Subfunções e Programas conforme o vínculo com os recursos (Anexo 08, Lei Nº 4.320/64)

CÓDIGO	ESPECIFICAÇÃO	VINCULADO	ORDINÁRIO	TOTAL FIXADO
10.301.0010.2.051	CONSERV. E MANUTENÇÃO DAS UNIDADES BÁSICAS DE SAÚDE-UBS	282.680,00		282.680,00
10.301.0010.2.053	GESTÃO DAS AÇÕES DE ATENÇÃO BÁSICA - PAB FIXO	561.000,00		561.000,00
10.301.0010.2.055	MANUTENÇÃO DAS AÇÕES DO PROGRAMA SAÚDE DA FAMÍLIA - SF	208.255,90		208.255,90
10.301.0010.2.060	MANUTENÇÃO DAS AÇÕES DOS NÚCLEOS DE APOIO À SAÚDE DA FAMÍLIA	115.500,00		115.500,00
10.301.0010.2.062	MANUT. DAS AÇÕES DO PROGR. AGENTES COM. DE SAÚDE - PACS	80.000,00		80.000,00
10.301.0010.2.066	MANUTENÇÃO DAS AÇÕES DO PROGRAMA SAÚDE NA ESCOLA - PSE	57.000,00		57.000,00
10.301.0010.2.067	MANUTENÇÃO DAS AÇÕES DA FARMÁCIA POPULAR DO BRASIL	56.000,00		56.000,00
10.301.0010.2.069	ADM. DE PESSOAL E ENCARGOS DA ATENÇÃO BÁSICA - PAB FIXO	55.450,00	55.450,00	55.450,00
10.301.0010.2.090	ADM. DE PESSOAL E ENCARGOS DO PROGR. SAÚDE DA FAMÍLIA - PSF	4.025.250,00	4.025.250,00	4.025.250,00
10.301.0010.2.110	ADM. DE PESS. E ENC. DO PROGR. AGENTES COM. DE SAÚDE - PACS	2.839.300,00	2.839.300,00	2.839.300,00
10.301.0010.2.115	ADM. DE PESSOAL E ENCARGOS DA FARMÁCIA POPULAR DO BRASIL	255.650,00	255.650,00	255.650,00
10.301.0010.2.126	ADM. DE PESSOAL E ENCARGOS DOS NÚCLEOS DE APOIO À SAÚDE DA FAMÍLIA	509.500,00	509.500,00	509.500,00
10.302.0000.0.000	ASSISTÊNCIA HOSPITALAR E AMBULATORIAL	22.360.530,00		22.360.530,00
10.302.0010.0.000	CIDADÃO SAUDÁVEL	22.360.530,00		22.360.530,00
10.302.0010.1.087	AMPLIAÇÃO E REAPARELHAMENTO DO CENTRO DE ESPECIALIDADES	67.500,00		67.500,00
10.302.0010.1.089	CONSTRUÇÃO E/OU IMPLANTAÇÃO DE UNIDADE DE CAPS AD	195.000,00		195.000,00
10.302.0010.2.054	MANUTENÇÃO DA UNIDADE DE PRONTO ATENDIMENTO - UPA	3.599.950,00		3.599.950,00
10.302.0010.2.063	MANUT. DOS SERV. DE ATENDIMENTO MÓVEL AS URGÊNCIAS - SAMU 192 - MAC	244.000,00		244.000,00
10.302.0010.2.064	MANUT. DAS AÇÕES DO CENTRO DE ESPECIALIDADE ODONTOLÓGICAS - CEO	352.950,00		352.950,00
10.302.0010.2.065	MAN. DAS AÇÕES DE M. E ALTA COMPLEX. AMBULATORIAL E HOSPITALAR - MAC	8.612.000,00		8.612.000,00
10.302.0010.2.080	ADMINISTRAÇÃO DE PESSOAL E ENCARGOS DA UPA	5.773.100,00	5.773.100,00	5.773.100,00
10.302.0010.2.111	ADM. DE PESS. E ENC. DO ATEND. MÓVEL AS URGÊNCIAS - SAMU 192 - MAC	690.550,00	690.550,00	690.550,00
10.302.0010.2.112	ADM. DE PESS. E ENC. DO CENTRO DE ESPEC. ODONTOLÓGICAS - CEO	539.050,00	539.050,00	539.050,00
10.302.0010.2.114	ADM. DE PESS. E ENC. DA MÉDIA E ALTA COMPLEX. AMBUL. HOSP. - MAC	1.854.930,00	1.854.930,00	1.854.930,00
10.302.0010.2.118	ADMINISTRAÇÃO DE PESSOAL E ENCARGOS DO CAPS	431.500,00	431.500,00	431.500,00
10.303.0000.0.000	SUORTE PROFILÁTICO E TERAPÊUTICO	596.050,00		596.050,00
10.303.0010.0.000	CIDADÃO SAUDÁVEL	596.050,00		596.050,00
10.303.0010.2.052	MANUTENÇÃO DO PROGRAMA DA ASSIST. FARMACÊUTICA BÁSICA	395.050,00		395.050,00
10.303.0010.2.061	ADM. DE PESSOAL E ENCARGOS DA ASSISTÊNCIA FARMACÊUTICA BÁSICA	75.000,00	75.000,00	75.000,00
10.303.0010.2.068	MANUTENÇÃO DAS AÇÕES DA CAPS	126.000,00		126.000,00
10.304.0000.0.000	VIGILÂNCIA SANITÁRIA	839.442,00		839.442,00
10.304.0010.0.000	CIDADÃO SAUDÁVEL	839.442,00		839.442,00
10.304.0010.2.056	MANUTENÇÃO DAS AÇÕES DE VIGILÂNCIA SANITÁRIA	62.000,00		62.000,00
10.304.0010.2.102	ADM. DE PESSOAL E ENCARGOS DA VIGILÂNCIA SANITÁRIA	65.450,00	65.450,00	65.450,00
10.304.0010.2.107	ADM. DE PESSOAL E ENC. DA VIGILÂNCIA E PROMOÇÃO DA SAÚDE - PVFVS	638.992,00	638.992,00	638.992,00
10.304.0010.2.108	ADM. DE PESSOAL E ENCARGOS DA VIG. E PROMOÇÃO DA SAÚDE - PVWPS	73.000,00	73.000,00	73.000,00
10.305.0000.0.000	VIGILÂNCIA EPIDEMIOLÓGICA	1.255.050,00		1.255.050,00
10.305.0010.0.000	CIDADÃO SAUDÁVEL	1.255.050,00		1.255.050,00
10.305.0010.2.057	MANUTENÇÃO DAS AÇÕES DO PROGRAMA SAÚDE BUCAL - SB	104.500,00		104.500,00
10.305.0010.2.058	MANUTENÇÃO DAS AÇÕES DE VIGILÂNCIA E PROMOÇÃO DA SAÚDE - PVFVS	260.200,00		260.200,00
10.305.0010.2.059	MANUTENÇÃO DAS AÇÕES DE VIGILÂNCIA E PROMOÇÃO DA SAÚDE - PVWPS	10.000,00		10.000,00

Orçamento 2017

PREFEITURA MUNICIPAL DE PENEDO

PRAÇA BARÃO DE PENEDO, N 19  
CIDADE HISTÓRICA  
C.N.P.J. : 12.243.697/0001-00

Anexo VII - Demonstrativo da Despesa por Funções, Subfunções e Programas conforme o vínculo com os recursos (Anexo 08, Lei Nº 4.320/64)

CÓDIGO	ESPECIFICAÇÃO	VINCULADO	ORDINÁRIO	TOTAL FIXADO
10.305.0010.2.105	ADM. DE PESSOAL E ENCARGOS DO PROGRAMA SAÚDE BUCAL - SB		880.350,00	880.350,00
10.752.0000.0.000	ENERGIA ELÉTRICA		50.000,00	50.000,00
10.752.0006.0.000	MELHORIA E MODERNIZAÇÃO DA INFRAESTRUTURA URBANA		50.000,00	50.000,00
10.752.0006.1.049	EFICIENTIZAÇÃO DA ILUMINAÇÃO DOS PRÉDIOS PÚBLICOS DA SAÚDE		50.000,00	50.000,00
10.846.0000.0.000	OUTROS ENCARGOS ESPECIAIS		232.000,00	232.000,00
10.846.0088.0.000	ENCARGOS GERAIS		232.000,00	232.000,00
10.846.0088.0.002	ENCARGOS ESPECIAIS DA SAÚDE		232.000,00	232.000,00
12.000.0000.0.000	EDUCAÇÃO		35.100.938,90	35.100.938,90
12.122.0000.0.000	ADMINISTRAÇÃO GERAL		1.675.600,00	1.675.600,00
12.122.0011.0.000	MELHORIA DA QUALIDADE DA EDUCAÇÃO MUNICIPAL		23.000,00	23.000,00
12.122.0011.1.102	REALIZAÇÃO DE CONFERÊNCIAS MUNICIPAIS DE EDUCAÇÃO		14.000,00	14.000,00
12.122.0011.2.072	MANUTENÇÃO DOS CONSELHOS VINCULADOS A SEC. EDUCAÇÃO		9.000,00	9.000,00
12.122.0015.0.000	MODERNIZAÇÃO ADMINISTRATIVA		1.652.600,00	1.652.600,00
12.122.0015.2.071	MANUTENÇÃO DAS ATIVIDADES DA SECRETARIA MUNICIPAL DE EDUCAÇÃO		272.000,00	272.000,00
12.122.0015.2.300	ADMINISTRAÇÃO DE PESSOAL E ENCARGOS DA SEC. DE EDUCAÇÃO		1.380.600,00	1.380.600,00
12.361.0000.0.000	ENSINO FUNDAMENTAL		19.473.150,00	19.473.150,00
12.361.0011.0.000	MELHORIA DA QUALIDADE DA EDUCAÇÃO MUNICIPAL		19.473.150,00	19.473.150,00
12.361.0011.1.103	CONSTRUÇÃO, REF. E/OU AMPLIAÇÃO DE UNIDADES ESC. DE ENS. FUNDAMENTAL		387.000,00	387.000,00
12.361.0011.1.106	CONST., REFORMA E/OU AMPLIAÇ. DE ODS POLIESPORTIVAS NAS ESCOLAS		345.000,00	345.000,00
12.361.0011.1.107	REALIZAÇÕES DE JOGOS E TORNEIOS ESTUDANTIS		27.000,00	27.000,00
12.361.0011.2.078	MANUTENÇÃO DAS AÇÕES DO PROGRAMA DINHEIRO DIREITO NA ESCOLA - PDDE		384.500,00	384.500,00
12.361.0011.2.081	MANUTENÇÃO DAS AÇÕES DO PROGRAMA BRASIL ALFABETIZADO - PBA		287.100,00	287.100,00
12.361.0011.2.087	MODERNIZAÇÃO E INFORMATIZAÇÃO DA MATRÍCULA ESCOLAR		27.000,00	27.000,00
12.361.0011.2.309	ADMINISTRAÇÃO PESSOAL E ENCARGOS DA EDUCAÇÃO BÁSICA		18.015.550,00	18.015.550,00
12.364.0000.0.000	ENSINO SUPERIOR		2.500,00	2.500,00
12.364.0011.0.000	MELHORIA DA QUALIDADE DA EDUCAÇÃO MUNICIPAL		2.500,00	2.500,00
12.364.0011.2.086	CONCESSÃO DE BOLSAS TRANSPORTE PARA ALUNOS UNIVERSITÁRIOS		2.500,00	2.500,00
12.365.0000.0.000	EDUCAÇÃO INFANTIL		5.520.295,90	5.520.295,90
12.365.0011.0.000	MELHORIA DA QUALIDADE DA EDUCAÇÃO MUNICIPAL		5.520.295,90	5.520.295,90
12.365.0011.1.104	CONSTRUÇÃO, REF. E/OU AMPLIAÇÃO DAS UNIDADES DE EDUC. INFANTIL		240.500,00	240.500,00
12.365.0011.2.073	MANUTENÇÃO DAS AÇÕES DA EDUCAÇÃO INFANTIL		1.030.010,90	1.030.010,90
12.365.0011.2.076	MANUTENÇÃO DE CRECHE		206.000,00	206.000,00
12.365.0011.2.301	ADMINISTRAÇÃO DE PESSOAL E ENCARGOS DA EDUCAÇÃO INFANTIL		2.881.050,00	2.881.050,00
12.365.0011.2.304	ADMINISTRAÇÃO DE PESSOAL E ENCARGOS - CRECHES		1.162.735,00	1.162.735,00
12.366.0000.0.000	EDUCAÇÃO DE JOVENS E ADULTO		580.334,00	580.334,00
12.366.0011.0.000	MELHORIA DA QUALIDADE DA EDUCAÇÃO MUNICIPAL		580.334,00	580.334,00
12.366.0011.2.077	MANUTENÇÃO DAS AÇÕES DA EDUCAÇÃO DE JOVENS E ADULTOS - EJA		95.984,00	95.984,00
12.366.0011.2.305	ADMINISTRAÇÃO DE PESSOAL E ENCARGOS DE JOVENS E ADULTOS - EJA		484.350,00	484.350,00
12.367.0000.0.000	EDUCAÇÃO ESPECIAL		287.250,00	287.250,00
12.367.0011.0.000	MELHORIA DA QUALIDADE DA EDUCAÇÃO MUNICIPAL		287.250,00	287.250,00
12.367.0011.2.075	MANUTENÇÃO DAS AÇÕES DA EDUCAÇÃO ESPECIAL		113.500,00	113.500,00

**Orçamento 2017**

**PREFEITURA MUNICIPAL DE PENEDO**

PRAÇA BARÃO DE PENEDO, N 19  
CIDADE HISTÓRICA  
C.N.P.J. : 12.243.697/0001-00

Anexo VII - Demonstrativo da Despesa por Funções, Subfunções e Programas conforme o vínculo com os recursos (Anexo 08, Lei Nº 4.320/64)

CÓDIGO	ESPECIFICAÇÃO	VINCULADO	ORDINÁRIO	TOTAL FIXADO
12.367.0011.2.303	ADMINISTRAÇÃO DE PESSOAL E ENCARGOS DA EDUCAÇÃO ESPECIAL		173.750,00	173.750,00
12.368.0000.0.000	EDUCAÇÃO BÁSICA		7.319.809,00	7.319.809,00
12.368.0011.0.000	MELHORIA DA QUALIDADE DA EDUCAÇÃO MUNICIPAL		7.319.809,00	7.319.809,00
12.368.0011.2.074	MANUTENÇÃO DAS AÇÕES DA EDUCAÇÃO BÁSICA		7.263.809,00	7.263.809,00
12.368.0011.2.082	CAPACITAÇÃO DE SERVS PÚBLICOS DA EDUCAÇÃO BÁSICA DE ENSINO		56.000,00	56.000,00
12.392.0000.0.000	DIFUSÃO CULTURAL		133.000,00	133.000,00
12.392.0011.0.000	MELHORIA DA QUALIDADE DA EDUCAÇÃO MUNICIPAL		133.000,00	133.000,00
12.392.0011.1.109	REALIZAÇÃO E COMEMORAÇÃO DE EVENTOS CÍVICOS MUNICIPAIS		133.000,00	133.000,00
12.752.0000.0.000	ENERGIA ELÉTRICA		100.000,00	100.000,00
12.752.0006.0.000	MELHORIA E MODERNIZAÇÃO DA INFRAESTRUTURA URBANA		100.000,00	100.000,00
12.752.0006.1.048	EFICIENTIZAÇÃO DA ILUMINAÇÃO DOS PREDIÇOS PÚBLICOS DA EDUCAÇÃO		100.000,00	100.000,00
12.846.0000.0.000	OUTROS ENCARGOS ESPECIAIS		9.000,00	9.000,00
12.846.0088.0.000	ENCARGOS GERAIS		9.000,00	9.000,00
12.846.0088.0.003	ENCARGOS ESPECIAIS DA EDUCAÇÃO		9.000,00	9.000,00
13.000.0000.0.000	CULTURA		4.752.500,00	4.752.500,00
13.122.0000.0.000	ADMINISTRAÇÃO GERAL		829.000,00	829.000,00
13.122.0005.0.000	GESTÃO DA ESTRUTURA ORGANIZAC. E PROM. DA EFIC. ADM.		731.000,00	731.000,00
13.122.0005.2.134	ADM.DE PESSOAL E ENCARGOS DA SEC DE CULTURA E TURISMO		731.000,00	731.000,00
13.122.0015.0.000	MODERNIZAÇÃO ADMINISTRATIVA		98.000,00	98.000,00
13.122.0015.2.101	MANUTENÇÃO DAS ATIVIDADES DA SECRETARIA DE CULTURA E TURISMO		98.000,00	98.000,00
13.391.0000.0.000	PATRIMONIO HISTÓRICO ARTÍSTICO E ARQUEOLÓGICO		995.000,00	995.000,00
13.391.0006.0.000	MELHORIA E MODERNIZAÇÃO DA INFRAESTRUTURA URBANA		700.000,00	700.000,00
13.391.0006.1.147	CONSERV. E RECUP. DE IMÓVEIS TOMBADOS PELO PATRIMÔNIO HISTÓRICO		450.000,00	450.000,00
13.391.0006.1.146	CONSERV. E RECUP. DE BENS E LOGRADOUROS TOMBADOS NA ÁREA PROTEGIDA		90.000,00	90.000,00
13.391.0006.1.148	CONSERVAÇÃO E RECUPERAÇÃO DE IMÓVEIS E MONUMENTOS NO ENTORNO DA ÁREA PROTEGIDA		130.000,00	130.000,00
13.391.0006.1.149	CONSERV. E RECUP DE BENS DE CARÁTER VOLTADO AO PATR. CULTURAL IMATERIAL		30.000,00	30.000,00
13.391.0013.0.000	PENEDO PATRIMÔNIO CULTURAL		295.000,00	295.000,00
13.391.0013.1.156	IMPLANTAÇÃO DA ESCOLA NAUTICA DE PENEDO		70.000,00	70.000,00
13.391.0013.1.157	IMPLANTAÇÃO DA MARINA PÚBLICA DE PENEDO		105.000,00	105.000,00
13.391.0013.1.158	IMPLANT. DO MUSEU DE LAPINHAS E RELIGIOSIDADES-IGREJA DE S.GONÇALO		55.000,00	55.000,00
13.391.0013.1.160	IMPLANTAÇÃO DO CENTRO DE REFERÊNCIA DO SÃO FRANCISCO		65.000,00	65.000,00
13.392.0000.0.000	DIFUSÃO CULTURAL		2.928.500,00	2.928.500,00
13.392.0013.0.000	PENEDO PATRIMÔNIO CULTURAL		2.928.500,00	2.928.500,00
13.392.0013.2.104	MANUTENÇÃO DAS AÇÕES TURÍSTICAS		150.500,00	150.500,00
13.392.0013.2.106	REALIZAÇÃO DE FESTIVIDADES TRADICIONAIS DO MUNICÍPIO		2.485.000,00	2.485.000,00
13.392.0013.2.125	PROMOÇÃO DE AÇÕES CULTURAIS		121.500,00	121.500,00
13.392.0013.2.310	MANUTENÇÃO DO CONSELHO MUNICIPAL DE TURISMO		9.000,00	9.000,00
13.392.0013.2.311	MANUTENÇÃO DO CONSELHO MUNICIPAL DE CULTURA		9.000,00	9.000,00
13.392.0013.2.312	CAPACITAÇÃO DE SERVIDORES E GESTORES P/ ATIVIDADES AUDIOVISUAIS		25.000,00	25.000,00
13.392.0013.2.313	MANUTENÇÃO DE AÇÕES CULTURAIS/ AUDIOVISUAL REGULARES		52.000,00	52.000,00
13.392.0013.2.314	GESTÃO DE NÚCLEO DE PROD. AUDIOVISUAL, CINE MAIS CULTURA, CANAL DA CIDADANIA		23.500,00	23.500,00

Orçamento 2017

PREFEITURA MUNICIPAL DE PENEDO

PRAÇA BARÃO DE PENEDO, N 19  
CIDADE HISTÓRICA  
C.N.P.J. : 12.243.697/0001-00

Anexo VII - Demonstrativo da Despesa por Funções, Subfunções e Programas conforme o vínculo com os recursos (Anexo 08, Lei Nº 4.320/64)

CÓDIGO	ESPECIFICAÇÃO	VINCULADO	ORDINÁRIO	TOTAL FIXADO
13.392.0013.2.315	APOIO AO FESTIVAL DE CORES EM PENEDO		33.000,00	33.000,00
13.392.0013.2.316	REVITALIZAÇÃO CULTURAL - CANTA CORAL		5.000,00	5.000,00
13.392.0013.2.323	PROMOÇÃO DA OFICINA DE TEATRO PARA INICIANTE		10.000,00	10.000,00
13.392.0013.2.324	PROMOÇÃO DO PROJETO "PAPO DE MESTRE"		5.000,00	5.000,00
15.000.0000.0.000	URBANISMO		11.592.890,00	11.592.890,00
15.122.0000.0.000	ADMINISTRAÇÃO GERAL		7.988.590,00	7.988.590,00
15.122.0006.0.000	MELHORIA E MODERNIZAÇÃO DA INFRAESTRUTURA URBANA		1.631.790,00	1.631.790,00
15.122.0006.2.017	ADMINIST. DE PESSOAL E ENCARGOS DA SEC. DE INFRAESTRUTURA E OBRAS		713.900,00	713.900,00
15.122.0006.2.020	MAN. DOS SERV. T. EC. E ADM. DA SEC. DE INFRAESTRUTURA E OBRAS		173.500,00	173.500,00
15.122.0006.2.022	MANUTENÇÃO DA UNIDADE EXECUTORA DO PAC - UEPAC		7.500,00	7.500,00
15.122.0006.2.023	ADM. DE PESS. E ENC. DA UNIDADE EXECUTORA DO PAC - UEPAC		736.890,00	736.890,00
15.122.0007.0.000	EFICIÊNCIA NA GESTÃO E SERVIÇOS PÚBLICOS MUNICIPAIS		5.956.800,00	5.956.800,00
15.122.0007.2.024	MANUT. DOS SERV. T. EC. E ADM. DA SEC. DE SERV. PÚBLICOS-SESP		657.000,00	657.000,00
15.122.0007.2.025	ADM. DE PESSOAL E ENCARGOS DA SEC. DE SERV. PÚBLICOS		1.548.800,00	1.548.800,00
15.122.0007.2.036	ADMINISTRAÇÃO DE PESSOAL E ENCARGOS DA LIMPEZA PÚBLICA		3.751.000,00	3.751.000,00
15.451.0000.0.000	INFRA-ESTRUTURA URBANA		1.505.000,00	1.505.000,00
15.451.0006.0.000	MELHORIA E MODERNIZAÇÃO DA INFRAESTRUTURA URBANA		40.000,00	40.000,00
15.451.0006.1.029	IMPLANTAÇÃO DE CICLOVIÁRIOS		430.000,00	430.000,00
15.451.0006.1.031	CONSTRUÇÃO E REFORMA DE PRAÇAS, PARQUES E JARDINS		600.000,00	600.000,00
15.451.0006.1.032	PAVIMENTAÇÃO E RECUPERAÇÃO DE VIAS URBANAS E RURAIS		280.000,00	280.000,00
15.451.0006.1.034	IMPLANTAÇÃO, AMPLIAÇÃO E REFORMA DE PRÉDIOS E EQUIP. PÚBLICOS		65.000,00	65.000,00
15.451.0006.1.039	ELABORAÇÃO DE ESTUDOS E PROJ. BÁSICOS E EXECUTIVOS DE OBRAS		45.000,00	45.000,00
15.451.0006.1.040	ADAP. PRÉDIOS, TRANSP. VIAS PÚBL. P/ACESSIBILIDADE DOS PORT. DEFICIENTES		45.000,00	45.000,00
15.451.0006.1.043	CONSTRUÇÃO E RECUPERAÇÃO DE POÇOS ARTESIANOS		1.166.300,00	1.166.300,00
15.452.0000.0.000	SERVIÇOS URBANOS		870.000,00	870.000,00
15.452.0007.0.000	EFICIÊNCIA NA GESTÃO E SERVIÇOS PÚBLICOS MUNICIPAIS		40.000,00	40.000,00
15.452.0007.2.026	MANUTENÇÃO DA LIMPEZA PÚBLICA		256.300,00	256.300,00
15.452.0007.2.027	MANUTENÇÃO DE PRÉDIOS E EQUIPAMENTOS PÚBLICOS		55.000,00	55.000,00
15.452.0007.2.031	MANUTENÇÃO E CONSERVAÇÃO DE VIAS URBANAS RURAIS		55.000,00	55.000,00
15.512.0000.0.000	SANEAMENTO BÁSICO URBANO		55.000,00	55.000,00
15.512.0007.0.000	EFICIÊNCIA NA GESTÃO E SERVIÇOS PÚBLICOS MUNICIPAIS		55.000,00	55.000,00
15.512.0007.2.029	SANEAMENTO BÁSICO DO MUNICÍPIO		1.278.000,00	1.278.000,00
15.752.0000.0.000	ENERGIA ELÉTRICA		1.050.000,00	1.050.000,00
15.752.0006.0.000	MELHORIA E MODERNIZAÇÃO DA INFRAESTRUTURA URBANA		500.000,00	500.000,00
15.752.0006.1.033	EFICIENTIZAÇÃO DA REDE DE ILUMINAÇÃO PÚBLICA		500.000,00	500.000,00
15.752.0006.1.046	EFICIENTIZAÇÃO DE ILUMINAÇÃO PÚBLICA DOS PRÉDIOS PÚBLICOS		50.000,00	50.000,00
15.752.0006.1.047	EFICIENTIZAÇÃO DA ILUMINAÇÃO DOS PRÉDIOS PÚBLICOS DA ADMINISTRAÇÃO		228.000,00	228.000,00
15.752.0007.0.000	EFICIÊNCIA NA GESTÃO E SERVIÇOS PÚBLICOS MUNICIPAIS		228.000,00	228.000,00
15.752.0007.2.033	MANUTENÇÃO DOS SERVIÇOS DA ILUMINAÇÃO PÚBLICA		8.832.000,00	8.832.000,00
17.000.0000.0.000	SANEAMENTO		1.949.000,00	1.949.000,00
17.122.0000.0.000	ADMINISTRAÇÃO GERAL			

**PREFEITURA MUNICIPAL DE PENEDO**

**Orçamento 2017**

PRAÇA BARÃO DE PENEDO, N 19  
CIDADE HISTÓRICA  
C.N.P.J. : 12.243.697/0001-00

Anexo VII - Demonstrativo da Despesa por Funções, Subfunções e Programas conforme o vínculo com os recursos (Anexo 08, Lei Nº 4.320/64)

CÓDIGO	ESPECIFICAÇÃO	VINCULADO	ORDINÁRIO	TOTAL FIXADO
17.122.0016.0.000	DESENVOLVIMENTO ORGANIZACIONAL		1.949.000,00	1.949.000,00
17.122.0016.2.117	MANUT. DAS ATIV. ADM. DOS SERV. AUT. DE ÁGUA E ESGOTO - SAAE		1.949.000,00	1.949.000,00
17.511.0000.0.000	SANEAMENTO BASICO RURAL		5.897.500,00	5.897.500,00
17.511.0016.0.000	DESENVOLVIMENTO ORGANIZACIONAL		5.897.500,00	5.897.500,00
17.511.0016.1.168	EXPANSÃO DA REDE DE ABASTECIMENTO DE ÁGUA NO MUNICÍPIO		200.000,00	200.000,00
17.511.0016.1.170	REALIZAÇÃO DE CONCURSOS PÚBLICO MUNICIPAL		60.000,00	60.000,00
17.511.0016.1.171	REALIZAÇÃO DE PROCESSO SELETIVO MUNICIPAL		60.000,00	60.000,00
17.511.0016.2.119	MODERN. E REAPAR. DO SIST. DE ABAST. DE ÁGUA POTÁVEL MUNICIPAL		120.000,00	120.000,00
17.511.0016.2.123	MANUTENÇÃO DO SISTEMA OPERACIONAL DO SAAE		5.457.500,00	5.457.500,00
17.512.0000.0.000	SANEAMENTO BASICO URBANO		985.500,00	985.500,00
17.512.0006.0.000	MELHORIA E MODERNIZAÇÃO DA INFRAESTRUTURA URBANA		490.500,00	490.500,00
17.512.0006.1.037	ELABORAÇÃO DO PLANO MUNICIPAL DE SANEAMENTO BASICO DE PENEDO		490.500,00	490.500,00
17.512.0007.0.000	EFICIÊNCIA NA GESTÃO E SERVIÇOS PÚBLICOS MUNICIPAIS		495.000,00	495.000,00
17.512.0007.1.150	APOIO A SISTEMAS DE ESGOTAMENTO SANITARIO		495.000,00	495.000,00
18.000.0000.0.000	GESTÃO AMBIENTAL		824.500,00	824.500,00
18.122.0000.0.000	ADMINISTRAÇÃO GERAL		14.000,00	14.000,00
18.122.0008.0.000	DESENVOLVIMENTO ECONÔMICO MUNICIPAL		14.000,00	14.000,00
18.122.0008.1.059	REALIZAÇÃO DE CONFERÊNCIAS MUNICIPAL DE MEIO AMBIENTE		14.000,00	14.000,00
18.451.0000.0.000	INFRA-ESTRUTURA URBANA		76.000,00	76.000,00
18.451.0006.0.000	MELHORIA E MODERNIZAÇÃO DA INFRAESTRUTURA URBANA		76.000,00	76.000,00
18.451.0006.2.326	GESTÃO DOS RESÍDUOS SÓLIDOS DO MUNICÍPIO		76.000,00	76.000,00
18.541.0000.0.000	PRESERVAÇÃO E CONSERVAÇÃO AMBIENTAL		734.500,00	734.500,00
18.541.0002.0.000	GESTÃO ADMINISTRATIVA E GOVERNAMENTAL		10.500,00	10.500,00
18.541.0002.2.038	DESENVOLVIMENTO DE AÇÕES DE PROTEÇÃO AO MEIO AMBIENTE		10.500,00	10.500,00
18.541.0008.0.000	DESENVOLVIMENTO ECONÔMICO MUNICIPAL		724.000,00	724.000,00
18.541.0008.1.062	IMPLANTAÇÃO DE UNIDADES DE DESTINAÇÃO FINAL DE RESÍDUOS SÓLIDOS		720.000,00	720.000,00
18.541.0008.2.035	MANUT. DOS CONSELHOS VINCULADOS À SEC. DE MEIO AMBIENTE		4.000,00	4.000,00
19.000.0000.0.000	CIÊNCIA E TECNOLOGIA		41.500,00	41.500,00
19.573.0000.0.000	DIFUSÃO DO CONHECIMENTO CIENTÍFICO E TECNOLÓGICO		41.500,00	41.500,00
19.573.0008.0.000	DESENVOLVIMENTO ECONÔMICO MUNICIPAL		41.500,00	41.500,00
19.573.0008.1.051	IMPLANTAÇÃO DE CENTROS PÚBLICOS DE EDUCAÇÃO DIGITAL		41.500,00	41.500,00
20.000.0000.0.000	AGRICULTURA		2.187.850,00	2.187.850,00
20.122.0000.0.000	ADMINISTRAÇÃO GERAL		1.664.350,00	1.664.350,00
20.122.0009.0.000	DIVERSIFICAÇÃO DA AGRICULTURA		1.664.350,00	1.664.350,00
20.122.0009.2.040	MANUT DAS AÇÕES DA SEC MUNICIPAL DE AGRICULT. E DESENVOLV AGRARIO		291.000,00	291.000,00
20.122.0009.2.041	ADM. DE PESSOAL E ENC. DA SEC. MUN. DE AGRICULT. E DESENVOLV. AGRARIO		1.373.350,00	1.373.350,00
20.605.0000.0.000	ABASTECIMENTO		57.500,00	57.500,00
20.605.0009.0.000	DIVERSIFICAÇÃO DA AGRICULTURA		57.500,00	57.500,00
20.605.0009.2.044	MANUTENÇÃO DOS POÇOS ARTESIANOS E AGUADAS		57.500,00	57.500,00
20.608.0000.0.000	PROMOÇÃO DA PRODUÇÃO AGROPECUÁRIA		79.000,00	79.000,00
20.608.0009.0.000	DIVERSIFICAÇÃO DA AGRICULTURA		79.000,00	79.000,00

Orçamento 2017

PREFEITURA MUNICIPAL DE PENEDO

PRAÇA BARÃO DE PENEDO, N 19  
CIDADE HISTÓRICA  
C.N.P.J. : 12.243.697/0001-00

Anexo VII - Demonstrativo da Despesa por Funções, Subfunções e Programas conforme o vínculo com os recursos (Anexo 08, Lei Nº 4.320/64)

CÓDIGO	ESPECIFICAÇÃO	VINCULADO	ORDINÁRIO	TOTAL FIXADO
20.608.0009.2.045	APOIO À PRODUÇÃO AGRÍCOLA		79.000,00	79.000,00
20.691.0000.0.000	PROMOÇÃO COMERCIAL		28.000,00	28.000,00
20.691.0009.0.000	DIVERSIFICAÇÃO DA AGRICULTURA		28.000,00	28.000,00
20.691.0009.1.075	IMPLANTAÇÃO DE HORTAS COMUNITÁRIAS		28.000,00	28.000,00
20.692.0000.0.000	COMERCIALIZAÇÃO		359.000,00	359.000,00
20.692.0009.0.000	DIVERSIFICAÇÃO DA AGRICULTURA		359.000,00	359.000,00
20.692.0009.1.074	AMPL. E REFORMA DO CENTRO DE ABAST. F. STA LUZIA E MATAIDOURO MUNICIPAL		30.000,00	30.000,00
20.692.0009.1.076	APOIO AS AÇÕES DE PSICULTURA LOCAL		29.000,00	29.000,00
20.692.0009.1.077	CONSTRUÇÃO E REFORMA DOS MERCADOS DE CARNE E PESCADO		270.000,00	270.000,00
20.692.0009.2.317	APOIO A INICIATIVA DE PROD. E COMERCIALIZAÇÃO DA AGRICULTURA FAMILIAR		30.000,00	30.000,00
22.000.0000.0.000	INDÚSTRIA		510.100,00	510.100,00
22.122.0000.0.000	ADMINISTRAÇÃO GERAL		460.100,00	460.100,00
22.122.0008.0.000	DESENVOLVIMENTO ECONÔMICO MUNICIPAL		460.100,00	460.100,00
22.122.0008.2.034	MANUT. DOS SERVIÇOS TÉCNICOS ADMINISTRATIVOS DA SEMDEICMMAT		85.000,00	85.000,00
22.122.0008.2.039	ADMINISTRAÇÃO DE PESSOAL E ENCARGOS DA SEMDEICMAT		375.100,00	375.100,00
22.451.0000.0.000	INFRA-ESTRUTURA URBANA		50.000,00	50.000,00
22.451.0008.0.000	DESENVOLVIMENTO ECONÔMICO MUNICIPAL		50.000,00	50.000,00
22.451.0008.1.052	IMPLANTAÇÃO DO DISTRITO INDUSTRIAL DE PENEDO		709.000,00	709.000,00
24.000.0000.0.000	COMUNICAÇÕES		709.000,00	709.000,00
24.122.0000.0.000	ADMINISTRAÇÃO GERAL		365.500,00	365.500,00
24.122.0005.0.000	GESTÃO DA ESTRUTURA ORGANIZAC. E PROM. DA EFIC. ADM.		365.500,00	365.500,00
24.122.0005.2.130	ADM.DE PESSOAL E ENCARGOS DA SEC.MUNIC. DE COMUNICAÇÃO		343.500,00	343.500,00
24.122.0014.0.000	COMUNICAÇÃO COM A SOCIEDADE		343.500,00	343.500,00
24.122.0014.2.127	MANUTENÇÃO DAS ATIVIDADES DA SEC MUNICIPAL DE COMUNICAÇÃO		2.141.000,00	2.141.000,00
25.000.0000.0.000	ENERGIA		2.141.000,00	2.141.000,00
25.752.0000.0.000	ENERGIA ELÉTRICA		2.141.000,00	2.141.000,00
25.752.0005.0.000	GESTÃO DA ESTRUTURA ORGANIZAC. E PROM. DA EFIC. ADM.		2.141.000,00	2.141.000,00
25.752.0005.2.120	MANUT. DO FUNDO MUNICIPAL DA CONTRIB. DE ILUMINAÇÃO PÚBLICA - CIP		360.340,00	360.340,00
26.000.0000.0.000	TRANSPORTE		307.340,00	307.340,00
26.122.0000.0.000	ADMINISTRAÇÃO GERAL		307.340,00	307.340,00
26.122.0005.0.000	GESTÃO DA ESTRUTURA ORGANIZAC. E PROM. DA EFIC. ADM.		53.000,00	53.000,00
26.122.0005.2.018	ADM. DE PESSOAL E ENCARGOS DA SUP. DE TRANSPORTE E TRÁNSITO - SMTT		53.000,00	53.000,00
26.782.0000.0.000	TRANSPORTE RODoviÁRIO		284.500,00	284.500,00
26.782.0005.0.000	GESTÃO DA ESTRUTURA ORGANIZAC. E PROM. DA EFIC. ADM.		220.000,00	220.000,00
26.782.0005.2.016	MAN. DOS SERV. TÈC. E ADM. DA SUP. DE TRANSP. E TRÁNSITO - SMTT		220.000,00	220.000,00
27.000.0000.0.000	DESPORTO E LAZER		15.000,00	15.000,00
27.812.0000.0.000	DESPORTO COMUNITARIO		205.000,00	205.000,00
27.812.0011.0.000	MELHORIA DA QUALIDADE DA EDUCAÇÃO MUNICIPAL		64.500,00	64.500,00
27.812.0011.1.108	REFORMA E/OU AMPLIAÇÃO DO GINÁSIO DE ESPORTES			
27.812.0011.1.110	APOIO AO DESPORTO			
27.813.0000.0.000	LAZER			

**Orçamento 2017**

**PREFEITURA MUNICIPAL DE PENEDO**

PRAÇA BARÃO DE PENEDO, N 19  
CIDADE HISTÓRICA  
C.N.P.J. : 12.243.697/0001-00

Anexo VII - Demonstrativo da Despesa por Funções, Subfunções e Programas conforme o vínculo com os recursos (Anexo 08, Lei Nº 4.320/64)

CÓDIGO	ESPECIFICAÇÃO	VINCULADO	ORDINÁRIO	TOTAL FIXADO
27.813.0011.0.000	MELHORIA DA QUALIDADE DA EDUCAÇÃO MUNICIPAL		64.500,00	64.500,00
27.813.0011.2.084	MANUTENÇÃO DAS ATIVIDADES ESPORTIVAS		15.500,00	15.500,00
27.813.0011.2.085	MANUTENÇÃO DO GINÁSIO DE ESPORTE MUNICIPAL		49.000,00	49.000,00
28.000.0000.0.000	ENCARGOS ESPECIAIS		2.148.500,00	2.148.500,00
28.843.0000.0.000	SERVIÇO DA DÍVIDA INTERNA		1.095.000,00	1.095.000,00
28.843.0088.0.000	ENCARGOS GERAIS		1.095.000,00	1.095.000,00
28.843.0088.2.308	ENCARGOS GERAIS DA DÍVIDA PÚBLICA MUNICIPAL		1.095.000,00	1.095.000,00
28.846.0000.0.000	OUTROS ENCARGOS ESPECIAIS		1.053.500,00	1.053.500,00
28.846.0088.0.000	ENCARGOS GERAIS		1.053.500,00	1.053.500,00
28.846.0088.0.004	ENCARGOS ESPECIAIS DO MUNICÍPIO DE PENEDO		1.053.500,00	1.053.500,00
99.999.0000.0.000	RESERVA DE CONTINGÊNCIA		150.000,00	150.000,00
99.999.0099.0.000	RESERVA DE CONTINGÊNCIA		150.000,00	150.000,00
99.999.0099.9.999	RESERVA DE CONTINGENCIA		150.000,00	150.000,00
<b>TOTAL GERAL</b>		<b>18.443.085,90</b>	<b>110.381.887,26</b>	<b>128.824.373,16</b>

**Orçamento 2017**

**PREFEITURA MUNICIPAL DE PENEDO**

PRAÇA BARÃO DE PENEDO, N 19  
CIDADE HISTÓRICA  
C.N.P.J. : 12.243.697/0001-00

Anexo VIII - Demonstrativo da Despesa por Órgãos e Funções (Anexo 08 da Lei Nº 4.320/64)

CÓDIGO	ESPECIFICAÇÃO	TOTAL	FIXADO
<b>01.01.00 - CÂMARA MUNICIPAL</b>			
01	LEGISLATIVA	4.219.000,00	
<b>TOTAL</b>		4.219.000,00	
<b>02.02.00 - GABINETE DO PREFEITO - GAPRE</b>			
04	ADMINISTRAÇÃO	1.057.500,00	
06	SEGURANÇA PÚBLICA	30.075,00	
<b>TOTAL</b>		1.087.575,00	
<b>02.03.00 - PROCURADORIA GERAL DO MUNICÍPIO - PGM</b>			
02	JUDICIÁRIA	1.253.700,00	
<b>TOTAL</b>		1.253.700,00	
<b>02.04.00 - CONTROLADORIA GERAL DO MUNICÍPIO - CGM</b>			
04	ADMINISTRAÇÃO	496.980,00	
<b>TOTAL</b>		496.980,00	
<b>02.05.00 - SECRETARIA DE GESTÃO PÚBLICA E FINANÇAS - SEGFIN</b>			
04	ADMINISTRAÇÃO	4.488.141,20	
15	URBANISMO	500.000,00	
25	ENERGIA	2.141.000,00	
<b>TOTAL</b>		7.129.141,20	
<b>02.06.00 - SEC. MUNICIPAL DE INFRAESTRUTURA E OBRAS - SEINFRA</b>			
13	CULTURA	700.000,00	
15	URBANISMO	3.691.790,00	
17	SANEAMENTO	985.500,00	
<b>TOTAL</b>		5.377.290,00	
<b>02.07.00 - SECRETARIA MUNICIPAL DE SERVIÇOS PÚBLICOS - SEMSP</b>			
15	URBANISMO	7.401.100,00	
<b>TOTAL</b>		7.401.100,00	

**Orçamento 2017**

**PREFEITURA MUNICIPAL DE PENEDO**

PRAÇA BARÃO DE PENEDO, N 19  
CIDADE HISTÓRICA  
C.N.P.J. : 12.243.697/0001-00

Anexo VIII - Demonstrativo da Despesa por Órgãos e Funções (Anexo 08 da Lei Nº 4.320/64)

CÓDIGO	ESPECIFICAÇÃO	TOTAL	FIXADO
<b>02.08.00 - SEC DESENV. ECON.,IND.,COM.,M.AMB.,C. E TECNOLOGIA</b>			
18	GESTÃO AMBIENTAL	824.500,00	
19	CIÊNCIA E TECNOLOGIA	41.500,00	
22	INDUSTRIA	510.100,00	
	<b>TOTAL</b>	<b>1.376.100,00</b>	
<b>02.09.00 - SEC. MUNIC. DE AGRIC., ABASTEC.. E DESENV. AGRÁRIO</b>			
20	AGRICULTURA	2.187.850,00	
	<b>TOTAL</b>	<b>2.187.850,00</b>	
<b>02.10.00 - SECRETARIA MUNICIPAL DE SAÚDE- SMS</b>			
10	SAÚDE	41.074.757,90	
	<b>TOTAL</b>	<b>41.074.757,90</b>	
<b>02.11.00 - SECRETARIA MUNICIPAL DE EDUCAÇÃO - SEMED</b>			
12	EDUCAÇÃO	35.100.938,90	
27	DESPORTO E LAZER	284.500,00	
	<b>TOTAL</b>	<b>35.385.438,90</b>	
<b>02.12.00 - SEC. MUNIC.DO TRABALHO, HABITAÇÃO E ASSIST. SOCIAL</b>			
04	ADMINISTRAÇÃO	615.000,00	
08	ASSISTENCIA SOCIAL	3.338.600,00	
	<b>TOTAL</b>	<b>3.953.600,00</b>	
<b>02.13.00 - SECRETARIA DE CULTURA E TURISMO - SECULT</b>			
13	CULTURA	4.052.500,00	
	<b>TOTAL</b>	<b>4.052.500,00</b>	
<b>02.14.00 - SECRETARIA MUNICIPAL DE COMUNICAÇÃO - SECOM</b>			
24	COMUNICAÇÕES	709.000,00	
	<b>TOTAL</b>	<b>709.000,00</b>	
<b>02.15.00 - SECRETARIA MUNICIPAL DE GOVERNO - SEGOV</b>			

**Orçamento 2017**

**PREFEITURA MUNICIPAL DE PENEDO**

PRAÇA BARÃO DE PENEDO, N 19  
CIDADE HISTÓRICA  
C.N.P.J. : 12.243.697/0001-00

Anexo VIII - Demonstrativo da Despesa por Órgãos e Funções (Anexo 08 da Lei Nº 4.320/64)

CÓDIGO	ESPECIFICAÇÃO	TOTAL	FIXADO
04	ADMINISTRAÇÃO	TOTAL	289.000,00
			289.000,00
<b>02.16.00 - SERVIÇO AUTÔNOMO DE ÁGUA E ESGOTO - SAAE</b>			
04	ADMINISTRAÇÃO	2.229.100,16	
17	SANEAMENTO	7.846.500,00	
	<b>TOTAL</b>	<b>10.075.800,16</b>	
<b>02.17.00 - CONSÓRCIO INTERMUNICIPAL - CONISUL</b>			
04	ADMINISTRAÇÃO	97.500,00	
	<b>TOTAL</b>	<b>97.500,00</b>	
<b>02.18.00 - SUPERINTENDÊNCIA M. DE TRANSPORTE E TRÂNSITO</b>			
26	TRANSPORTE	360.340,00	
	<b>TOTAL</b>	<b>360.340,00</b>	
<b>02.88.00 - ENCARGOS GERAIS DO MUNICÍPIO</b>			
28	ENCARGOS ESPECIAIS	2.148.500,00	
	<b>TOTAL</b>	<b>2.148.500,00</b>	
<b>99.99.00 - RESERVA DE CONTINGÊNCIA</b>			
99	RESERVA DE CONTINGÊNCIA	150.000,00	
	<b>TOTAL</b>	<b>150.000,00</b>	
	<b>TOTAL GERAL</b>	<b>128.824.973,16</b>	

Orçamento 2017

PREFEITURA MUNICIPAL DE PENEDO

PRAÇA BARÃO DE PENEDO, N 19  
CIDADE HISTÓRICA  
C.N.P.J. : 12.243.697/0001-00

Anexo IX - Despesa por Órgão (LDO)

CÓDIGO	ÓRGÃO	ATIVIDADES	PROJETOS	TOTAL
01.01.00	CÂMARA MUNICIPAL	4.170.000,00	0,00	4.219.000,00
02.02.00	GABINETE DO PREFEITO - GAPRE	1.087.575,00	0,00	1.087.575,00
02.03.00	PROCURADORIA GERAL DO MUNICÍPIO - PGM	1.190.700,00	63.000,00	1.253.700,00
02.04.00	CONTROLADORIA GERAL DO MUNICÍPIO - CGM	496.980,00	0,00	496.980,00
02.05.00	SECRETARIA DE GESTÃO PÚBLICA E FINANÇAS - SEGFIN	6.531.641,20	597.500,00	7.129.141,20
02.06.00	SEC. MUNICIPAL DE INFRAESTRUTURA E OBRAS - SEINFRA	1.686.790,00	3.690.500,00	5.377.290,00
02.07.00	SECRETARIA MUNICIPAL DE SERVIÇOS PÚBLICOS - SEMSP	7.351.100,00	50.000,00	7.401.100,00
02.08.00	SEC DESENV ECON,IND,COM,M.AMB,C E TECNOLOGIA	550.600,00	825.500,00	1.376.100,00
02.09.00	SEC. MUNIC. DE AGRIC., ABASTEC., E DESENV. AGRARIO	1.830.850,00	357.000,00	2.187.850,00
02.10.00	SECRETARIA MUNICIPAL DE SAUDE- SMS	38.246.257,90	2.596.500,00	41.074.757,90
02.11.00	SECRETARIA MUNICIPAL DE EDUCAÇÃO - SEMED	33.909.938,90	1.466.500,00	35.385.438,90
02.12.00	SEC. MUNIC.DO TRABALHO, HABITAÇÃO E ASSIST. SOCIAL	3.385.100,00	568.500,00	3.953.600,00
02.13.00	SECRETARIA DE CULTURA E TURISMO - SECULT	3.757.500,00	295.000,00	4.052.500,00
02.14.00	SECRETARIA MUNICIPAL DE COMUNICAÇÃO - SECOM	709.000,00	0,00	709.000,00
02.15.00	SECRETARIA MUNICIPAL DE GOVERNO - SEGOV	289.000,00	0,00	289.000,00
02.16.00	SERVICO AUTONOMO DE AGUA E ESGOTO - SAAE	9.755.600,16	320.000,00	10.075.600,16
02.17.00	CONSORCIO INTERMUNICIPAL - CONISUL	97.500,00	0,00	97.500,00
02.18.00	SUPERINTENDENCIA M. DE TRANSPORTE E TRÁNSITO	360.340,00	0,00	360.340,00
02.86.00	ENCARGOS GERAIS DO MUNICÍPIO	1.095.000,00	0,00	2.148.500,00
SUBTOTAL		116.501.473,16	10.830.000,00	128.674.973,16
RESERVA DE CONTINGÊNCIA				
99.96.00	RESERVA DE CONTINGENCIA	0,00	0,00	150.000,00
SUBTOTAL				150.000,00
		<b>TOTAL GERAL</b>	<b>116.501.473,16</b>	<b>128.824.973,16</b>

RESUMO

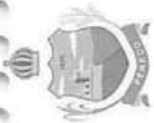
ORÇAMENTO FISCAL	75.485.115,26	7.665.000,00	84.411.615,26
ORÇAMENTO DA SEGURIDADE SOCIAL	41.016.357,90	3.165.000,00	44.413.357,90
<b>TOTAL DO RESUMO</b>	<b>116.501.473,16</b>	<b>10.830.000,00</b>	<b>128.824.973,16</b>

Orçamento 2017

**PREFEITURA MUNICIPAL DE PENEDO**

**Anexo X - Despesa por Programa**

PRAÇA BARÃO DE PENEDO, N 19  
CIDADE HISTÓRICA  
C.N.P.J. : 12.243.697/0001-00



CÓDIGO	PROGRAMA	ATIVIDADES	PROJETOS	TOTAL
0001	ATUAÇÃO LEGISLATIVA DA CÂMARA MUNICIPAL	4.170.000,00	0,00	4.219.000,00
0002	GESTÃO ADMINISTRATIVA E GOVERNAMENTAL	70.075,00	0,00	70.075,00
0003	DEFESA DOS INTERESSES JURÍDICOS MUNICIPAL	41.500,00	63.000,00	104.500,00
0005	GESTÃO DA ESTRUTURA ORGANIZAC. E PROM. DA EFIC. ADM.	6.908.940,16	97.500,00	7.006.440,16
0006	MELHORIA E MODERNIZAÇÃO DA INFRAESTRUTURA URBANA	1.707.790,00	3.925.500,00	5.633.290,00
0007	EFICIÊNCIA NA GESTÃO E SERVIÇOS PÚBLICOS MUNICIPAIS	7.406.100,00	495.000,00	7.901.100,00
0008	DESENVOLVIMENTO ECONÔMICO MUNICIPAL	464.100,00	825.500,00	1.289.600,00
0009	DIVERSIFICAÇÃO DA AGRICULTURA	1.830.850,00	357.000,00	2.187.850,00
0010	CIDADÃO SAUDÁVEL	38.011.757,90	2.546.500,00	40.558.257,90
0011	MELHORIA DA QUALIDADE DA EDUCAÇÃO MUNICIPAL	32.257.338,90	1.366.500,00	33.623.838,90
0012	ASSISTÊNCIA SOCIAL PARA TODOS	2.421.100,00	538.500,00	2.959.600,00
0013	PENEDO PATRIMÔNIO CULTURAL	2.928.500,00	295.000,00	3.223.500,00
0014	COMUNICAÇÃO COM A SOCIEDADE	353.000,00	0,00	353.000,00
0015	MODERNIZAÇÃO ADMINISTRATIVA	9.308.921,20	0,00	9.308.921,20
0016	DESENVOLVIMENTO ORGANIZACIONAL	7.526.500,00	320.000,00	7.846.500,00
0088	ENCARGOS GERAIS	1.095.000,00	0,00	2.389.500,00
<b>SUBTOTAL</b>		<b>116.501.473,16</b>	<b>10.830.000,00</b>	<b>128.674.973,16</b>
<b>RESERVA DE CONTINGÊNCIA</b>				
0099	RESERVA DE CONTINGÊNCIA			150.000,00
<b>SUBTOTAL</b>		<b>0,00</b>	<b>0,00</b>	<b>150.000,00</b>
		<b>TOTAL GERAL</b>	<b>10.830.000,00</b>	<b>128.824.973,16</b>

**RESUMO**

<b>ORÇAMENTO FISCAL</b>	<b>75.485.115,26</b>	<b>7.665.000,00</b>	<b>84.411.615,26</b>
<b>ORÇAMENTO DA SEGURIDADE SOCIAL</b>	<b>41.016.357,90</b>	<b>3.165.000,00</b>	<b>44.413.357,90</b>
<b>TOTAL DO RESUMO</b>	<b>116.501.473,16</b>	<b>10.830.000,00</b>	<b>128.824.973,16</b>

Orçamento 2017

**PREFEITURA MUNICIPAL DE PENEDO**

PRAÇA BARÃO DE PENEDO, N 19  
CIDADE HISTÓRICA  
C.N.P.J. : 12.243.697/0001-00

**Anexo XI - Despesa por Função**

CÓDIGO	FUNÇÃO	ATIVIDADES	PROJETOS	TOTAL
01	LEGISLATIVA	4.170.000,00	0,00	4.219.000,00
02	JUDICIÁRIA	1.190.700,00	63.000,00	1.253.700,00
04	ADMINISTRAÇÃO	9.175.721,36	97.500,00	9.273.221,36
06	SEGURANÇA PÚBLICA	30.075,00	0,00	30.075,00
08	ASSISTENCIA SOCIAL	2.770.100,00	568.500,00	3.338.600,00
10	SAUDE	38.246.257,90	2.596.500,00	41.074.757,90
12	EDUCAÇÃO	33.845.438,90	1.246.500,00	35.100.938,90
13	CULTURA	3.757.500,00	995.000,00	4.752.500,00
15	URBANISMO	9.037.890,00	2.555.000,00	11.592.890,00
17	SANEAMENTO	7.526.500,00	1.305.500,00	8.832.000,00
18	GESTÃO AMBIENTAL	90.500,00	734.000,00	824.500,00
19	CIENCIA E TECNOLOGIA	0,00	41.500,00	41.500,00
20	AGRICULTURA	1.830.850,00	357.000,00	2.187.850,00
22	INDUSTRIA	460.100,00	50.000,00	510.100,00
24	COMUNICAÇÕES	709.000,00	0,00	709.000,00
25	ENERGIA	2.141.000,00	0,00	2.141.000,00
26	TRANSPORTE	360.340,00	0,00	360.340,00
27	DESPORTE E LAZER	64.500,00	220.000,00	284.500,00
28	ENCARGOS ESPECIAIS	1.095.000,00	0,00	2.148.500,00
	<b>SUBTOTAL</b>	<b>116.501.473,16</b>	<b>10.830.000,00</b>	<b>128.674.973,16</b>
	<b>RESERVA DE CONTINGÊNCIA</b>			
99	RESERVA DE CONTINGENCIA	0,00	0,00	150.000,00
	<b>SUBTOTAL</b>			<b>150.000,00</b>
	<b>TOTAL GERAL</b>	<b>116.501.473,16</b>	<b>10.830.000,00</b>	<b>128.824.973,16</b>

**RESUMO**

<b>ORÇAMENTO FISCAL</b>	75.485.115,26	7.665.000,00	84.411.615,26
<b>ORÇAMENTO DA SEGURIDADE SOCIAL</b>	41.016.357,90	3.165.000,00	44.413.357,90
<b>TOTAL DO RESUMO</b>	<b>116.501.473,16</b>	<b>10.830.000,00</b>	<b>128.824.973,16</b>

Orçamento 2017

PREFEITURA MUNICIPAL DE PENEDO

Anexo XII - Despesa por SubFunção

PRAÇA BARÃO DE PENEDO, N 19  
CIDADE HISTÓRICA  
C.N.P.J. : 12.243.697/0001-00



CÓDIGO	SUBFUNÇÃO	ATIVIDADES	PROJETOS	TOTAL
031	AÇÃO LEGISLATIVA	4.170.000,00	0,00	4.170.000,00
062	DEFESA INTERESSE PÚBLICO NO PROCESSO JUDICIÁRIO	33.000,00	0,00	33.000,00
122	ADMINISTRAÇÃO GERAL	25.244.175,16	156.000,00	25.400.175,16
123	ADMINISTRAÇÃO FINANCEIRA	4.390.641,20	97.500,00	4.488.141,20
124	CONTROLE EXTERNO	463.980,00	0,00	463.980,00
125	NORMATIZAÇÃO E FISCALIZAÇÃO	9.500,00	0,00	9.500,00
128	FORMAÇÃO DE RECURSOS HUMANOS	71.000,00	0,00	71.000,00
241	ASSISTÊNCIA AO IDOSO	10.000,00	0,00	10.000,00
242	ASSISTÊNCIA AO PORTADOR DE DEFICIÊNCIA	0,00	24.000,00	24.000,00
243	ASSISTÊNCIA À CRIANÇA E AO ADOLESCENTE	819.200,00	0,00	819.200,00
244	ASSISTÊNCIA COMUNITÁRIA	1.582.900,00	48.500,00	1.631.400,00
301	ATENÇÃO BÁSICA	9.168.865,90	2.270.000,00	11.438.865,90
302	ASSISTÊNCIA HOSPITALAR E AMBULATORIAL	22.098.030,00	262.500,00	22.360.530,00
303	SUORTE PROFILÁTICO E TERAPEÚTICO	596.050,00	0,00	596.050,00
304	VIGILÂNCIA SANITÁRIA	839.442,00	0,00	839.442,00
305	VIGILÂNCIA EPIDEMIOLÓGICA	1.255.050,00	0,00	1.255.050,00
361	ENSINO FUNDAMENTAL	18.714.150,00	759.000,00	19.473.150,00
364	ENSINO SUPERIOR	2.500,00	0,00	2.500,00
365	EDUCAÇÃO INFANTIL	5.279.795,90	240.500,00	5.520.295,90
366	EDUCAÇÃO DE JOVENS E ADULTO	580.334,00	0,00	580.334,00
367	EDUCAÇÃO ESPECIAL	287.250,00	0,00	287.250,00
368	EDUCAÇÃO BÁSICA	7.319.809,00	0,00	7.319.809,00
391	PATRIMÔNIO HISTÓRICO ARTÍSTICO E ARQUEOLÓGICO	0,00	995.000,00	995.000,00
392	DIFUSÃO CULTURAL	2.928.500,00	133.000,00	3.061.500,00
451	INFRA-ESTRUTURA URBANA	76.000,00	1.555.000,00	1.631.000,00
452	SERVIÇOS URBANOS	1.166.300,00	0,00	1.166.300,00
482	HABITAÇÃO URBANA	0,00	385.000,00	385.000,00
511	SANEAMENTO BÁSICO RURAL	5.577.500,00	320.000,00	5.897.500,00
512	SANEAMENTO BÁSICO URBANO	55.000,00	985.500,00	1.040.500,00
541	PRESERVAÇÃO E CONSERVAÇÃO AMBIENTAL	14.500,00	720.000,00	734.500,00
573	DIFUSÃO DO CONHECIMENTO CINÉTICO E TECNOLÓGICO	0,00	41.500,00	41.500,00
605	ABASTECIMENTO	57.500,00	0,00	57.500,00
608	PROMOÇÃO DA PRODUÇÃO AGROPECUÁRIA	79.000,00	25.500,00	104.500,00
691	PROMOÇÃO COMERCIAL	0,00	28.000,00	28.000,00
692	COMERCIALIZAÇÃO	30.000,00	333.500,00	363.500,00
752	ENERGIA ELÉTRICA	2.369.000,00	1.230.000,00	3.599.000,00
782	TRANSPORTE RODOVIÁRIO	53.000,00	0,00	53.000,00
812	DESPORTO COMUNITÁRIO	0,00	220.000,00	220.000,00
813	LAZER	64.500,00	0,00	64.500,00
843	SERVIÇO DA DÍVIDA INTERNA	1.095.000,00	0,00	1.095.000,00

Orçamento 2017

PREFEITURA MUNICIPAL DE PENEDO

PRAÇA BARÃO DE PENEDO, N 19  
CIDADE HISTÓRICA  
C.N.P.J. : 12.243.697/0001-00

Anexo XII - Despesa por SubFunção

CÓDIGO	SUBFUNÇÃO	ATIVIDADES	PROJETOS	TOTAL
846	OUTROS ENCARGOS ESPECIAIS	0,00	0,00	1.343.500,00
<b>SUBTOTAL</b>		<b>116.501.473,16</b>	<b>10.830.000,00</b>	<b>128.674.973,16</b>
<b>RESERVA DE CONTINGÊNCIA</b>				
999	RESERVA DE CONTINGÊNCIA	0,00	0,00	150.000,00
<b>SUBTOTAL</b>		<b>116.501.473,16</b>	<b>10.830.000,00</b>	<b>128.824.973,16</b>
<b>TOTAL GERAL</b>		<b>116.501.473,16</b>	<b>10.830.000,00</b>	<b>128.824.973,16</b>

RESUMO

<b>ORÇAMENTO FISCAL</b>	75.485.115,26	7.665.000,00	84.411.616,26
<b>ORÇAMENTO DA SEGURIDADE SOCIAL</b>	41.016.357,90	3.165.000,00	44.413.357,90
<b>TOTAL DO RESUMO</b>	<b>116.501.473,16</b>	<b>10.830.000,00</b>	<b>128.824.973,16</b>

Orçamento 2017

**PREFEITURA MUNICIPAL DE PENEDO**

PRAÇA BARÃO DE PENEDO, N 19  
CIDADE HISTÓRICA  
C.N.P.J. : 12.243.697/0001-00  
Despesa por Unidade

CÓDIGO	UNIDADE ORÇAMENTÁRIA	TOTAL FIXADO
01.01.01	CÂMARA MUNICIPAL	4.219.000,00
02.02.01	GABINETE DO PREFEITO - GAPRE	1.057.500,00
02.02.02	FUNDO MUNICIPAL DE SEGURANÇA COMUNITÁRIA - FIMSC	30.075,00
02.03.01	PROCURADORIA GERAL DO MUNICÍPIO - PGM	1.157.700,00
02.03.02	FUNDO DE MODERNIZAÇÃO DA PROCURADORIA PENEDO-FMPG	96.000,00
02.04.01	CONTROLADORIA GERAL DO MUNICÍPIO - CGM	486.980,00
02.05.01	SECRETARIA DE GESTÃO PÚBLICA E FINANÇAS - SEGFIN	4.488.141,20
02.05.02	FUNDO M. DA CONTRIBUIÇÃO DE ILUMINAÇÃO PÚBLICA	2.641.000,00
02.06.01	SEC. MUNICIPAL DE INFRAESTRUTURA E OBRAS - SEINFRA	4.677.290,00
02.06.02	FUNDO DE PRESERV. DO PATRIM. HIST. E CULT. DE PENEDO	700.000,00
02.07.01	SECRETARIA MUNICIPAL DE SERVIÇOS PÚBLICOS - SEMSP	7.401.100,00
02.08.01	S. M. DESENV. ECON. IND., COM., M.AMB., C. TECNOLOGIA	1.376.100,00
02.09.01	SEC. MUNIC. DE AGRIC., ABASTEC. E DESENV. AGRÁRIO	2.187.850,00
02.10.01	SECRETARIA MUNICIPAL DE SAUDE- SMS	4.382.320,00
02.10.02	FUNDO MUNICIPAL DE SAUDE - FMS	36.692.437,90
02.11.01	SECRETARIA MUNICIPAL DE EDUCAÇÃO - SEMED	2.229.100,00
02.11.02	FUNDO MUNICIPAL DE EDUCAÇÃO - FME	33.156.338,90
02.12.01	SEC. MUNIC. DO TRABALHO, HABITAÇÃO E ASSIST. SOCIAL	1.040.000,00
02.12.02	FUNDO MUNICIPAL DE ASSISTENCIA SOCIAL - FMAIS	1.709.400,00
02.12.03	FUNDO MUNIC. DE HABITAÇÃO DE INTERESSE SOCIAL-FIHIS	385.000,00
02.12.04	FUNDO M. DOS DIREITOS DA CRIANÇA E DO ADOLESCENTE	819.200,00
02.13.01	SECRETARIA DE CULTURA E TURISMO - SECULT	3.314.000,00
02.13.02	FUNDO MUNICIPAL DE DESENVOLVIMENTO TURISTICO/FUMTU	454.500,00
02.13.03	FUNDO MUNICIPAL DE DESENVOLVIMENTO DA CULTURA	284.000,00
02.14.01	SECRETARIA MUNICIPAL DE COMUNICAÇÃO	709.000,00
02.15.01	SECRETARIA MUNICIPAL DE GOVERNO - SEGOV	289.000,00
02.16.01	SERVIÇO AUTÔNOMO DE ÁGUA E ESGOTO - SAAE	10.075.600,16
02.17.01	CONSORCIO INTERMUNICIPAL - CONISUL	97.500,00
02.18.01	SUPERINTENDENCIA M. DE TRANSPORTE E TRANSITO	360.340,00
02.88.88	ENCARGOS GERAIS DO MUNICÍPIO	2.148.500,00
99.99.99	RESERVA DE CONTINGÊNCIA	150.000,00

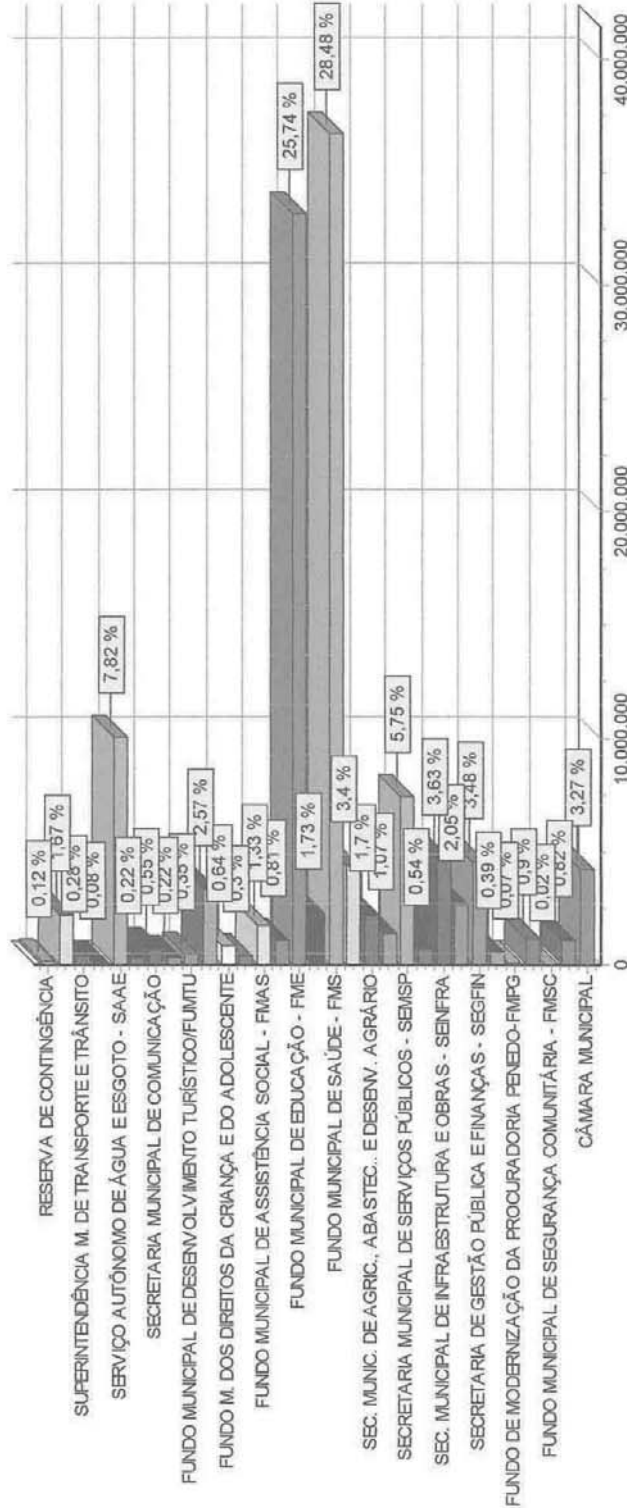
Orgamento 2017

PREFEITURA MUNICIPAL DE PENEDO

PRAÇA BARÃO DE PENEDO, N 19  
CIDADE HISTÓRICA  
C.N.P.J. : 12.243.697/0001-00

Despesa por Unidade

CÓDIGO	UNIDADE ORÇAMENTÁRIA	TOTAL	TOTAL FIXADO
		128.824.973,16	



Orçamento 2017

Despesa por Função

PREFEITURA MUNICIPAL DE PENEDO

PRAÇA BARÃO DE PENEDO, N 19  
CIDADE HISTÓRICA  
C.N.P.J. : 12.243.697/0001-00



CÓDIGO	FUNÇÕES	TOTAL FIXADO
01	LEGISLATIVA	4.219.000,00
02	JUDICIÁRIA	1.253.700,00
04	ADMINISTRAÇÃO	9.273.221,36
06	SEGURANÇA PÚBLICA	30.075,00
08	ASSISTÊNCIA SOCIAL	3.338.600,00
10	SAÚDE	41.074.757,90
12	EDUCAÇÃO	35.100.938,90
13	CULTURA	4.752.500,00
15	URBANISMO	11.592.890,00
17	SANEAMENTO	8.832.000,00
18	GESTÃO AMBIENTAL	824.500,00
19	CIÊNCIA E TECNOLOGIA	41.500,00
20	AGRICULTURA	2.187.850,00
22	INDÚSTRIA	510.100,00
24	COMUNICAÇÕES	709.000,00
25	ENERGIA	2.141.000,00
26	TRANSPORTE	360.340,00
27	DESPORTE E LAZER	284.500,00
28	ENCARGOS ESPECIAIS	2.148.500,00
99	RESERVA DE CONTINGÊNCIA	150.000,00




**PREFEITURA MUNICIPAL DE PENEDO**

PRAÇA BARÃO DE PENEDO, N 19  
CIDADE HISTÓRICA  
C.N.P.J. : 12.243.697/0001-00

**Orçamento 2017**

**Despesa por Função**

CÓDIGO	FUNÇÕES	TOTAL	FIXADO
		<b>TOTAL</b>	<b>128.824.973,16</b>



Orçamento 2017

Resumo por Fonte de Recurso

PREFEITURA MUNICIPAL DE PENEDO

PRAÇA BARÃO DE PENEDO, N 19  
CIDADE HISTÓRICA  
C.N.P.J. : 12.243.697/0001-00



CÓDIGO	UNIDADE ORÇAMENTÁRIA	TOTAL	FIXADO
<b>DESPESA</b>			
010	0010-RECURSOS PRÓPRIOS	38.572.676,20	
020	0020- MDE	4.784.320,90	
040	0040- ASPS	9.466.457,90	
060	0060- COTA PARTE DA COMP. FINANC. RECURSOS HIDRICOS	68.500,00	
070	0070- RECEITA DE ALIENAÇÃO DE BENS	100.500,00	
080	0080- CIDE	93.800,00	
200	0200- SALARIO EDUCAÇÃO - QSE	735.940,00	
201	0201- O. TRANSFs DO FNDE	141.485,00	
202	0202- PODE - PROG. DINHEIRO DIR.NA ESCOLA	384.500,00	
203	0203- PNAE - PROG. NAC. DE ALIMENT. ESCOLAR	748.459,00	
204	0204- PNATE - PROG. NAC.DE AP. TRANSPESC.	301.400,00	
206	0206- PBA - PROGRAMA BRASIL ALFABETIZADO	287.100,00	
207	207 -PNAE - ALIMENTAÇÃO ESCOLAR - Quilombola	3.984,00	
298	0298-TRANSF. DE CONV. DESTINADOS PROG.DE EDUCAÇÃO	493.400,00	
401	0401- BL ATENÇÃO BÁSICA	6.479.700,00	
402	0402- BL MEDIA E ALTA COMPLEX., AMB., E HOSP.	17.890.100,00	
403	0403- BL VIGILANCIA EM SAÚDE	631.700,00	
404	0404- BL ASSISTENCIA FARMACEUTICA	532.000,00	
405	0405- BLOCO INVESTIMENTO	545.600,00	
450	0450- O. RECTs DESTINADAS A SAÚDE/Estado	4.019.200,00	
498	0498- TRANSFS. DE CONVENIOS DEST. A PROG. DE SAÚDE	1.510.000,00	
2000	2000 - PSE - (PAEFI - MEDIA COMPL- ALTA COMPL/CRIA	179.200,00	
2001	2001 - PISO BAS.VARIAVEL-(SCFV)	19.000,00	
2002	2002 - BL PISO BÁSICO FIXO (Cras/Patf/Acessuas)	345.500,00	
2003	2003 -BL. DE GESTÃO DESCENTRALIZADA DO SUAS	24.000,00	
2005	2005-BL DE GESTÃO DESCENTRALIZADA (GD- BF)	248.600,00	
2006	2006-BL MEDIA COMPLEXIDADE - PVMC	155.000,00	
2100	2100-TRANSF.CONVs.-OUTROS	3.190.500,00	
3040	3040 - FUNDEB 40%	10.673.800,00	
3060	3060 - FUNDEB 60%	16.122.950,00	
5100	5100 - TESOUREO/AUTARQUIA	10.075.600,16	
<b>TOTAL</b>		<b>128.824.973,16</b>	

<b>RECEITA</b>		
010	0010-RECURSOS PRÓPRIOS	38.572.676,20
020	0020- MDE	4.784.320,90
040	0040- ASPS	9.466.457,90

Orçamento 2017

Resumo por Fonte de Recurso

PREFEITURA MUNICIPAL DE PENEDO

PRAÇA BARÃO DE PENEDO, N 19  
CIDADE HISTÓRICA  
C.N.P.J. : 12.243.697/0001-00



CÓDIGO	UNIDADE ORÇAMENTÁRIA	TOTAL FIXADO
060	0060- COTA PARTE DA COMP. FINANC.RECURSOS HÍDRICOS	68.500,00
070	0070- RECEITA DE ALIENAÇÃO DE BENS	100.500,00
080	0080- CIDE	93.800,00
200	0200- SALARIO EDUCAÇÃO - QSE	735.940,00
201	0201- O. TRANSFS DO FNDE	141.485,00
202	0202- PDDE - PROG. DINHEIRO DIR.NA ESCOLA	384.500,00
203	0203- PNAE - PROG. NAC. DE ALIMENT. ESCOLAR	748.459,00
204	0204- PNATE - PROG. NAC.DE AP. TRANSP.ESC.	301.400,00
206	0206- PBA - PROGRAMA BRASIL ALFABETIZADO	287.100,00
207	0207 -PNAE - ALIMENTAÇÃO ESCOLAR - Quiombola	3.984,00
298	0298-TRANSF. DE CONV. DESTINADOS PROG.DE EDUCAÇÃO	493.400,00
401	0401- BL ATENÇÃO BASICA	6.479.700,00
402	0402- BL MÉDIA E ALTA COMPLEX.,, AMB., E HOSP.	17.890.100,00
403	0403- BL VIGILANCIA EM SAUDE	631.700,00
404	0404- BL ASSISTÊNCIA FARMACÉUTICA	532.000,00
405	0405- BLOCO INVESTIMENTO	545.600,00
450	0450- O. RECTS DESTINADAS A SAÚDE/Estado	4.019.200,00
498	0498- TRANSFS. DE CONVENIOS DEST. A PROG. DE SAÚDE	1.510.000,00
2000	2000 - PSE - (PAEFI - MÉDIA COMPL.-ALTA COMPL/CRIA	179.200,00
2001	2001 - PISO BAS.VARIAVEL-(SCFV)	19.000,00
2002	2002 - BL PISO BÁSICO FIXO (Cras/Palfi/Acessuas)	345.500,00
2003	2003 -BL. DE GESTÃO DESCENTRALIZADA DO SUAS	24.000,00
2005	2005-BL DE GESTÃO DESCENTRALIZADA (IGD- BF)	248.600,00
2006	2006-BL MÉDIA COMPLEXIDADE - PVMC	155.000,00
2100	2100-TRANSF.CONVs.-OUTROS	3.190.500,00
3040	3040 - FUNDEB 40%	10.673.800,00
3060	3060 -FUNDEB 60%	16.122.950,00
5100	5100 - TESOURO/AUTARQUIA	10.075.600,16
<b>TOTAL</b>		<b>128.824.973,16</b>

Orçamento 2017

PREFEITURA MUNICIPAL DE PENEDO

PRAÇA BARÃO DE PENEDO, N 19  
CIDADE HISTÓRICA  
C.N.P.J. : 12.243.697/0001-00

Anexo VI - Programa de Trabalho de Governo (Orçamento Fiscal)

CÓDIGO	ESPECIFICAÇÃO	ATIVIDADE	PROJETO	TOTAL FIXADO
01.000.0000.0.000	LEGISLATIVA	4.170.000,00		4.219.000,00
01.031.0000.0.000	AÇÃO LEGISLATIVA	4.170.000,00		4.170.000,00
01.031.0001.0.000	ATUAÇÃO LEGISLATIVA DA CAMARA MUNICIPAL	4.170.000,00		4.170.000,00
01.031.0001.2.001	MANUTENÇÃO DOS SERV. TÉCNICOS E ADMINIST. DO PODER LEGISLATIVO	900.000,00		900.000,00
01.031.0001.2.002	ADMINISTRAÇÃO DE PESSOAL E ENCARGOS DO PODER LEGISLATIVO	3.250.000,00		3.250.000,00
01.031.0001.2.003	CAPACITAÇÃO DE SERVIDORES DA CAMARA MUNICIPAL DE VEREADORES	20.000,00		20.000,00
01.846.0000.0.000	OUTROS ENCARGOS ESPECIAIS			49.000,00
01.846.0001.0.000	ATUAÇÃO LEGISLATIVA DA CAMARA MUNICIPAL			49.000,00
01.846.0001.0.001	ENCARGOS ESPECIAIS DA CAMARA MUNICIPAL DE PENEDO			49.000,00
02.000.0000.0.000	JUDICIÁRIA	1.190.700,00		1.253.700,00
02.062.0000.0.000	DEFESA INTERESSE PÚBLICO NO PROCESSO JUDICIÁRIO	33.000,00		33.000,00
02.062.0003.0.000	DEFESA DOS INTERESSES JURÍDICOS MUNICIPAIS	33.000,00		33.000,00
02.062.0003.2.010	MANUTENÇÃO DO FUNDO DE MODERNIZAÇÃO DA PROCURADORIA	33.000,00		33.000,00
02.122.0000.0.000	ADMINISTRAÇÃO GERAL	1.149.200,00	63.000,00	1.212.200,00
02.122.0003.0.000	DEFESA DOS INTERESSES JURÍDICOS MUNICIPAIS		63.000,00	63.000,00
02.122.0003.1.006	REFORMA E AMPLIAÇÃO DA SEDE DA PROCURADORIA JURÍDICA		63.000,00	63.000,00
02.122.0015.0.000	MODERNIZAÇÃO ADMINISTRATIVA	1.149.200,00		1.149.200,00
02.122.0015.2.005	MANUTENÇÃO DOS SERV. TÉCNICOS E ADM. DA PROCURADORIA - PGM	60.200,00		60.200,00
02.122.0015.2.012	ADM. DE PESSOAL E ENCARGOS DA PROCURADORIA - PGM	1.089.000,00		1.089.000,00
02.128.0000.0.000	FORMAÇÃO DE RECURSOS HUMANOS	8.500,00		8.500,00
02.128.0003.0.000	DEFESA DOS INTERESSES JURÍDICOS MUNICIPAIS	8.500,00		8.500,00
02.128.0003.2.007	CAPACITAÇÃO DOS SERVIDORES PÚBLICOS DA PGM	8.500,00		8.500,00
04.000.0000.0.000	ADMINISTRAÇÃO			9.273.221,36
04.122.0000.0.000	ADMINISTRAÇÃO GERAL	9.175.721,36		9.273.221,36
04.122.0005.0.000	GESTÃO DA ESTRUTURA ORGANIZAC. E PROM. DA EFIC. ADM.	4.258.600,16		4.258.600,16
04.122.0005.2.129	ADM PESSOAL E ENCARGOS DA SEC MUNIC. DE TRAB. E HABITAÇÃO	3.086.100,16		3.086.100,16
04.122.0005.2.131	ADMINISTRAÇÃO DE PESSOAL E ENCARGOS DO SAAE	615.000,00		615.000,00
04.122.0005.2.133	ADM. DE PESSOAL E ENCARGOS DA SEC. MUNICIPAL DE GOVERNO	2.229.100,16		2.229.100,16
04.122.0015.0.000	MODERNIZAÇÃO ADMINISTRATIVA	242.000,00		242.000,00
04.122.0015.2.006	ADM. DE PESSOAL E ENCARGOS DO GABINETE DO PREFEITO	1.172.500,00		1.172.500,00
04.122.0015.2.113	MANUTENÇÃO DAS ATIVIDADES DA SECRETARIA MUNICIPAL DE GOVERNO	907.500,00		907.500,00
04.122.0015.2.116	REALIZAÇÃO DE ENCONTROS, CONFERÊNCIAS, FORUNS E SEMINÁRIOS	36.500,00		36.500,00
04.122.0015.2.201	MANUT. DOS SERV. TÉCNICOS E ADMINISTRATIVOS DO GABINETE DO PREFEITO	10.500,00		10.500,00
04.122.0015.2.325	GESTÃO DAS ATIVIDADES ADMINISTRATIVAS DO CONISUL	120.500,00		120.500,00
04.123.0000.0.000	ADMINISTRAÇÃO FINANCEIRA	97.500,00		97.500,00
04.123.0005.0.000	GESTÃO DA ESTRUTURA ORGANIZAC. E PROM. DA EFIC. ADM.	4.390.641,20	97.500,00	4.488.141,20
04.123.0005.1.027	APOIO A CONSÓRCIO PÚBLICO INTERMUNICIPAL - CONISUL		97.500,00	97.500,00
04.123.0015.0.000	MODERNIZAÇÃO ADMINISTRATIVA		97.500,00	97.500,00
04.123.0015.2.013	ADM. DE PESSOAL E ENCARGOS DA SEC. DE GESTÃO PÚBLICA E FINANÇAS	4.390.641,20		4.390.641,20
		2.342.000,00		2.342.000,00

Orçamento 2017

PREFEITURA MUNICIPAL DE PENEDO

PRAÇA BARÃO DE PENEDO, N 19  
CIDADE HISTÓRICA  
C.N.P.J. : 12.243.697/0001-00

Anexo VI - Programa de Trabalho de Governo (Orçamento Fiscal)

CÓDIGO	ESPECIFICAÇÃO	ATIVIDADE	PROJETO	TOTAL	FIXADO
04.123.0015.2.103	MAN. DOS SERV. TÍC. E ADM. DA SEC. DE GESTÃO PUBL. E FINANÇAS	2.048.641,20		2.048.641,20	
04.124.0000.0.000	CONTROLE EXTERNO	463.980,00		463.980,00	
04.124.0015.0.000	MODERNIZAÇÃO ADMINISTRATIVA	463.980,00		463.980,00	
04.124.0015.2.011	MAN. DOS SERV. TÉCNICOS E ADM. DO CONTROLE INTERNO	176.000,00		176.000,00	
04.124.0015.2.014	ADMINISTRAÇÃO DE PESSOAL E ENCARGOS DO CONTROLE INTERNO	287.980,00		287.980,00	
04.128.0000.0.000	FORMAÇÃO DE RECURSOS HUMANOS	62.500,00		62.500,00	
04.128.0002.0.000	GESTÃO ADMINISTRATIVA E GOVERNAMENTAL	29.500,00		29.500,00	
04.128.0002.2.004	CAPACITAÇÃO DOS SERVIDORES DO GABINETE DO PREFEITO	29.500,00		29.500,00	
04.128.0015.0.000	MODERNIZAÇÃO ADMINISTRATIVA	33.000,00		33.000,00	
04.128.0015.2.015	APERFEIÇOAMENTO E FORTALECIMENTO DO QUADRO TÉCNICO DA CGM	33.000,00		33.000,00	
06.000.0000.0.000	SEGURANÇA PÚBLICA	30.075,00		30.075,00	
06.122.0000.0.000	ADMINISTRAÇÃO GERAL	30.075,00		30.075,00	
06.122.0002.0.000	GESTÃO ADMINISTRATIVA E GOVERNAMENTAL	11.075,00		11.075,00	
06.122.0002.2.008	ADMINISTRAÇÃO DE PESSOAL E ENCARGOS DO FMSC	19.000,00		19.000,00	
06.122.0002.2.121	MANUT. DOS SERV. TÉCNICOS E ADMINISTRATIVOS DO FMSC	33.845.438,90	14.000,00	35.100.938,90	
12.000.0000.0.000	EDUCAÇÃO	1.661.600,00	14.000,00	1.675.600,00	
12.122.0000.0.000	ADMINISTRAÇÃO GERAL	9.000,00	14.000,00	23.000,00	
12.122.0011.0.000	MELHORIA DA QUALIDADE DA EDUCAÇÃO MUNICIPAL	9.000,00	14.000,00	14.000,00	
12.122.0011.1.102	REALIZAÇÃO DE CONFERÊNCIAS MUNICIPAIS DE EDUCAÇÃO	1.652.600,00		1.652.600,00	
12.122.0011.2.072	MANUTENÇÃO DOS CONSELHOS VINCULADOS A SEC. EDUCAÇÃO	272.000,00		272.000,00	
12.122.0015.0.000	MODERNIZAÇÃO ADMINISTRATIVA	1.380.600,00		1.380.600,00	
12.122.0015.2.071	MANUTENÇÃO DAS ATIVIDADES DA SECRETARIA MUNICIPAL DE EDUCAÇÃO	18.714.150,00		18.714.150,00	
12.122.0015.2.300	ADMINISTRAÇÃO DE PESSOAL E ENCARGOS DA SEC. DE EDUCAÇÃO	18.714.150,00		18.714.150,00	
12.361.0000.0.000	ENSINO FUNDAMENTAL	759.000,00		759.000,00	
12.361.0011.0.000	MELHORIA DA QUALIDADE DA EDUCAÇÃO MUNICIPAL	387.000,00		387.000,00	
12.361.0011.1.103	CONSTRUÇÃO, REF. E/OU AMPLIAÇÃO DE UNIDADES ESC. DE ENS. FUNDAMENTAL	345.000,00		345.000,00	
12.361.0011.1.106	CONST., REFORMA E/OU AMPLIAÇ. DE QDs POLIESPORTIVAS NAS ESCOLAS	27.000,00		27.000,00	
12.361.0011.1.107	REALIZAÇÕES DE JOGOS E TORNEIOS ESTUDANTIS	384.500,00		384.500,00	
12.361.0011.2.078	MANUTENÇÃO DAS AÇÕES DO PROGRAMA DINHEIRO DIREITO NA ESCOLA - PDDE	287.100,00		287.100,00	
12.361.0011.2.081	MANUTENÇÃO DAS AÇÕES DO PROGRAMA BRASIL ALFABETIZADO - PBA	27.000,00		27.000,00	
12.361.0011.2.087	MODERNIZAÇÃO E INFORMATIZAÇÃO DA MATRÍCULA ESCOLAR	18.015.550,00		18.015.550,00	
12.361.0011.2.309	ADMINISTRAÇÃO PESSOAL E ENCARGOS DA EDUCAÇÃO BÁSICA	2.500,00		2.500,00	
12.364.0000.0.000	ENSINO SUPERIOR	2.500,00		2.500,00	
12.364.0011.0.000	MELHORIA DA QUALIDADE DA EDUCAÇÃO MUNICIPAL	2.500,00		2.500,00	
12.364.0011.2.086	CONCESSÃO DE BOLSA TRANSPORTE PARA ALUNOS UNIVERSITÁRIOS	5.279.795,90	240.500,00	5.520.295,90	
12.365.0000.0.000	EDUCAÇÃO INFANTIL	5.279.795,90	240.500,00	5.520.295,90	
12.365.0011.0.000	MELHORIA DA QUALIDADE DA EDUCAÇÃO MUNICIPAL	1.030.010,90	240.500,00	1.030.010,90	
12.365.0011.1.104	CONSTRUÇÃO, REF. E/OU AMPLIAÇÃO DAS UNIDADES DE EDUC. INFANTIL	206.000,00		206.000,00	
12.365.0011.2.073	MANUTENÇÃO DAS AÇÕES DA EDUCAÇÃO INFANTIL	2.881.050,00		2.881.050,00	
12.365.0011.2.076	MANUTENÇÃO DE CRECHE				
12.365.0011.2.301	ADMINISTRAÇÃO DE PESSOAL E ENCARGOS DA EDUCAÇÃO INFANTIL				

Orçamento 2017

PREFEITURA MUNICIPAL DE PENEDO

PRAÇA BARÃO DE PENEDO, N 19  
CIDADE HISTÓRICA  
C.N.P.J. : 12.243.697/0001-00

Anexo VI - Programa de Trabalho de Governo (Orçamento Fiscal)

CÓDIGO	ESPECIFICAÇÃO	ATIVIDADE	PROJETO	TOTAL FIXADO
12.365.0011.2.304	ADMINISTRAÇÃO DE PESSOAL E ENCARGOS - CRECHES	1.162.735,00		1.162.735,00
12.366.0000.0.000	EDUCAÇÃO DE JOVENS E ADULTO	580.334,00		580.334,00
12.366.0011.0.000	MELHORIA DA QUALIDADE DA EDUCAÇÃO MUNICIPAL	580.334,00		580.334,00
12.366.0011.2.077	MANUTENÇÃO DAS AÇÕES DA EDUCAÇÃO DE JOVENS E ADULTOS - EJA	95.984,00		95.984,00
12.366.0011.2.305	ADMINISTRAÇÃO DE PESSOAL E ENCARGOS DE JOVENS E ADULTOS - EJA	484.350,00		484.350,00
12.367.0000.0.000	EDUCAÇÃO ESPECIAL	287.250,00		287.250,00
12.367.0011.0.000	MELHORIA DA QUALIDADE DA EDUCAÇÃO MUNICIPAL	287.250,00		287.250,00
12.367.0011.2.075	MANUTENÇÃO DAS AÇÕES DA EDUCAÇÃO ESPECIAL	113.500,00		113.500,00
12.367.0011.2.303	ADMINISTRAÇÃO DE PESSOAL E ENCARGOS DA EDUCAÇÃO ESPECIAL	173.750,00		173.750,00
12.368.0000.0.000	EDUCAÇÃO BÁSICA	7.319.809,00		7.319.809,00
12.368.0011.0.000	MELHORIA DA QUALIDADE DA EDUCAÇÃO MUNICIPAL	7.319.809,00		7.319.809,00
12.368.0011.2.074	MANUTENÇÃO DAS AÇÕES DA EDUCAÇÃO BÁSICA	7.263.809,00		7.263.809,00
12.368.0011.2.082	CAPACITAÇÃO DE SERVS PÚBLICOS DA EDUCAÇÃO BÁSICA DE ENSINO	56.000,00		56.000,00
12.392.0000.0.000	DIFUSÃO CULTURAL		133.000,00	133.000,00
12.392.0011.0.000	MELHORIA DA QUALIDADE DA EDUCAÇÃO MUNICIPAL		133.000,00	133.000,00
12.392.0011.1.109	REALIZAÇÃO E COMEMORAÇÃO DE EVENTOS CÍVICOS MUNICIPAIS		133.000,00	133.000,00
12.752.0000.0.000	ENERGIA ELÉTRICA		100.000,00	100.000,00
12.752.0006.1.048	MELHORIA E MODERNIZAÇÃO DA INFRAESTRUTURA URBANA		100.000,00	100.000,00
12.752.0006.1.048	EFICIENTIZAÇÃO DA ILUMINAÇÃO DOS PRÉDIOS PÚBLICOS DA EDUCAÇÃO		100.000,00	100.000,00
12.846.0000.0.000	OUTROS ENCARGOS ESPECIAIS			9.000,00
12.846.0088.0.000	ENCARGOS GERAIS			9.000,00
12.846.0088.0.003	ENCARGOS ESPECIAIS DA EDUCAÇÃO			9.000,00
13.000.0000.0.000	CULTURA	3.757.500,00		4.752.500,00
13.122.0000.0.000	ADMINISTRAÇÃO GERAL	829.000,00		829.000,00
13.122.0005.0.000	GESTÃO DA ESTRUTURA ORGANIZAC. E PROM. DA EFIC. ADM.	731.000,00		731.000,00
13.122.0005.2.134	ADM. DE PESSOAL E ENCARGOS DA SEC DE CULTURA E TURISMO	731.000,00		731.000,00
13.122.0015.0.000	MODERNIZAÇÃO ADMINISTRATIVA	98.000,00		98.000,00
13.122.0015.2.101	MANUTENÇÃO DAS ATIVIDADES DA SECRETARIA DE CULTURA E TURISMO	98.000,00		98.000,00
13.391.0000.0.000	PATRIMÔNIO HISTÓRICO ARTÍSTICO E ARQUEOLÓGICO		995.000,00	995.000,00
13.391.0006.0.000	MELHORIA E MODERNIZAÇÃO DA INFRAESTRUTURA URBANA		700.000,00	700.000,00
13.391.0006.1.146	CONSERV. E RECUP. DE IMÓVEIS TOMBADOS PELO PATRIMÔNIO HISTÓRICO		450.000,00	450.000,00
13.391.0006.1.147	CONSERV. E RECUP. DE BENS E LOGRADOUROS TOMBADOS NA ÁREA PROTEGIDA		90.000,00	90.000,00
13.391.0006.1.148	CONSERVAÇÃO E RECUPERAÇÃO DE IMÓVEIS E MONUMENTOS NO ENTORNO DA ÁREA PROTEGIDA		130.000,00	130.000,00
13.391.0006.1.149	CONSERV. E RECUP. DE BENS DE CARÁTER VOLTADO AO PATR. CULTURAL IMATERIAL		30.000,00	30.000,00
13.391.0013.0.000	PENEDO PATRIMÔNIO CULTURAL		295.000,00	295.000,00
13.391.0013.1.156	IMPLANTAÇÃO DA ESCOLA NAUTICA DE PENEDO		70.000,00	70.000,00
13.391.0013.1.157	IMPLANTAÇÃO DA MARINA PÚBLICA DE PENEDO		105.000,00	105.000,00
13.391.0013.1.158	IMPLANT. DO MUSEU DE LAPINHAS E RELIGIOSIDADES-IGREJA DE S.GONÇALO		55.000,00	55.000,00
13.391.0013.1.160	IMPLANTAÇÃO DO CENTRO DE REFERENCIA DO SAO FRANCISCO		65.000,00	65.000,00
13.392.0000.0.000	DIFUSÃO CULTURAL	2.928.500,00		2.928.500,00
13.392.0013.0.000	PENEDO PATRIMÔNIO CULTURAL	2.928.500,00		2.928.500,00

Orçamento 2017

PREFEITURA MUNICIPAL DE PENEDO

PRAÇA BARÃO DE PENEDO, N 19  
CIDADE HISTÓRICA  
C.N.P.J. : 12.243.697/0001-00

Anexo VI - Programa de Trabalho de Governo (Orçamento Fiscal)

CÓDIGO	ESPECIFICAÇÃO	ATIVIDADE	PROJETO	TOTAL FIXADO
13.392.0013.2.104	MANUTENÇÃO DAS AÇÕES TURÍSTICAS	150.500,00		150.500,00
13.392.0013.2.106	REALIZAÇÃO DE FESTIVIDADES TRADICIONAIS DO MUNICÍPIO	2.485.000,00		2.485.000,00
13.392.0013.2.125	PROMOÇÃO DE AÇÕES CULTURAIS	121.500,00		121.500,00
13.392.0013.2.310	MANUTENÇÃO DO CONSELHO MUNICIPAL DE TURISMO	9.000,00		9.000,00
13.392.0013.2.311	MANUTENÇÃO DO CONSELHO MUNICIPAL DE CULTURA	9.000,00		9.000,00
13.392.0013.2.312	CAPACITAÇÃO DE SERVIDORES E GESTORES P/ ATIVIDADES AUDIOVISUAIS	25.000,00		25.000,00
13.392.0013.2.313	MANUTENÇÃO DE AÇÕES CULTURAIS/AUDIOVISUAL REGULARES	52.000,00		52.000,00
13.392.0013.2.314	GESTÃO DE NÚCLEO DE PROD. AUDIOVISUAL, CINE MAIS CULTURA, CANAL DA CIDADANIA	23.500,00		23.500,00
13.392.0013.2.315	APOIO AO FESTIVAL DE COROS EM PENEDO	33.000,00		33.000,00
13.392.0013.2.316	REVITALIZAÇÃO CULTURAL - CANTA CORAL	5.000,00		5.000,00
13.392.0013.2.323	PROMOÇÃO DA OFICINA DE TEATRO PARA INICIANTES	10.000,00		10.000,00
13.392.0013.2.324	PROMOÇÃO DO PROJETO 'PAPO DE MESTRE'	5.000,00		5.000,00
15.000.0000.0.000	URBANISMO	9.037.890,00		11.592.890,00
15.122.0000.0.000	ADMINISTRAÇÃO GERAL	7.588.590,00		7.588.590,00
15.122.0006.0.000	MELHORIA E MODERNIZAÇÃO DA INFRAESTRUTURA URBANA	1.631.790,00		1.631.790,00
15.122.0006.2.017	ADMINIST. DE PESSOAL E ENCARGOS DA SEC. DE INFRAESTRUTURA E OBRAS	713.900,00		713.900,00
15.122.0006.2.020	MAN. DOS SERV. TÊC. E ADM. DA SEC. DE INFRAESTRUTURA E OBRAS	173.500,00		173.500,00
15.122.0006.2.022	MANUTENÇÃO DA UNIDADE EXECUTORA DO PAC - UEPAC	7.500,00		7.500,00
15.122.0006.2.023	ADM. DE PESS. E ENC. DA UNIDADE EXECUTORA DO PAC - UEPAC	736.890,00		736.890,00
15.122.0007.0.000	EFICIÊNCIA NA GESTÃO E SERVIÇOS PÚBLICOS MUNICIPAIS	5.956.800,00		5.956.800,00
15.122.0007.2.024	MANUT. DOS SERV. TÊC. E ADM. DA SEC. DE SERV. PÚBLICOS-SESP	657.000,00		657.000,00
15.122.0007.2.025	ADM. DE PESSOAL E ENCARGOS DA SEC. DE SERV. PÚBLICOS	1.548.800,00		1.548.800,00
15.122.0007.2.036	ADMINISTRAÇÃO DE PESSOAL E ENCARGOS DA LIMPEZA PÚBLICA	3.751.000,00		3.751.000,00
15.451.0000.0.000	INFRA-ESTRUTURA URBANA	1.505.000,00	1.505.000,00	1.505.000,00
15.451.0006.0.000	MELHORIA E MODERNIZAÇÃO DA INFRAESTRUTURA URBANA	1.505.000,00	1.505.000,00	1.505.000,00
15.451.0006.1.029	IMPLANTAÇÃO DE CICLOVIÁRIOS	40.000,00	40.000,00	40.000,00
15.451.0006.1.031	CONSTRUÇÃO E REFORMA DE PRAÇAS, PARQUES E JARDINS	430.000,00	430.000,00	430.000,00
15.451.0006.1.032	PAVIMENTAÇÃO E RECUPERAÇÃO DE VIAS URBANAS E RURAIS	600.000,00	600.000,00	600.000,00
15.451.0006.1.034	IMPLANTAÇÃO, AMPLIAÇÃO E REFORMA DE PRÉDIOS E EQUIP. PÚBLICOS	280.000,00	280.000,00	280.000,00
15.451.0006.1.039	ELABORAÇÃO DE ESTUDOS E PROJ. BÁSICOS E EXECUTIVOS DE OBRAS	65.000,00	65.000,00	65.000,00
15.451.0006.1.040	ADAP. PRÉDIOS, TRANSP. VIAS PUBL. PIACESSIBILIDADE DOS PORTS, DEFICIENCIA	45.000,00	45.000,00	45.000,00
15.451.0006.1.043	CONSTRUÇÃO E RECUPERAÇÃO DE POÇOS ARTESIANOS	45.000,00	45.000,00	45.000,00
15.452.0000.0.000	SERVIÇOS URBANOS	1.166.300,00		1.166.300,00
15.452.0007.0.000	EFICIÊNCIA NA GESTÃO E SERVIÇOS PÚBLICOS MUNICIPAIS	1.166.300,00		1.166.300,00
15.452.0007.2.026	MANUTENÇÃO DA LIMPEZA PÚBLICA	870.000,00		870.000,00
15.452.0007.2.027	MANUTENÇÃO DE PRÉDIOS E EQUIPAMENTOS PÚBLICOS	40.000,00		40.000,00
15.452.0007.2.031	MANUTENÇÃO E CONSERVAÇÃO DE VIAS URBANAS RURAIS	256.300,00		256.300,00
15.512.0000.0.000	SANEAMENTO BÁSICO URBANO	55.000,00		55.000,00
15.512.0007.0.000	EFICIÊNCIA NA GESTÃO E SERVIÇOS PÚBLICOS MUNICIPAIS	55.000,00		55.000,00
15.512.0007.2.029	SANEAMENTO BÁSICO DO MUNICÍPIO	55.000,00		55.000,00
15.752.0000.0.000	ENERGIA ELÉTRICA	228.000,00	1.050.000,00	1.278.000,00

Orçamento 2017

PREFEITURA MUNICIPAL DE PENEDO

PRAÇA BARÃO DE PENEDO, N 19  
CIDADE HISTÓRICA  
C.N.P.J. : 12.243.697/0001-00

Anexo VI - Programa de Trabalho de Governo (Orçamento Fiscal)

CÓDIGO	ESPECIFICAÇÃO	ATIVIDADE	PROJETO	TOTAL FIXADO
15.762.0006.0.000	MELHORIA E MODERNIZAÇÃO DA INFRAESTRUTURA URBANA		1.050.000,00	1.050.000,00
15.762.0006.1.033	EFICIENTIZAÇÃO DA REDE DE ILUMINAÇÃO PÚBLICA		500.000,00	500.000,00
15.762.0006.1.046	EFICIENTIZAÇÃO DE ILUMINAÇÃO PÚBLICA DOS PRÉDIOS PÚBLICOS		500.000,00	500.000,00
15.762.0006.1.047	EFICIENTIZAÇÃO DA ILUMINAÇÃO DOS PRÉDIOS PÚBLICOS DA ADMINISTRAÇÃO		50.000,00	50.000,00
15.762.0007.0.000	EFICIÊNCIA NA GESTÃO E SERVIÇOS PÚBLICOS MUNICIPAIS	228.000,00		228.000,00
15.762.0007.2.033	MANUTENÇÃO DOS SERVIÇOS DA ILUMINAÇÃO PÚBLICA	228.000,00		228.000,00
17.000.0000.0.000	SANEAMENTO	7.526.500,00		8.832.000,00
17.122.0000.0.000	ADMINISTRAÇÃO GERAL	1.949.000,00		1.949.000,00
17.122.0016.0.000	DESENVOLVIMENTO ORGANIZACIONAL	1.949.000,00		1.949.000,00
17.122.0016.2.117	MANUT. DAS ATIV. ADM. DOS SERV. AUT. DE ÁGUA E ESGOTO - SAAE	1.949.000,00		1.949.000,00
17.511.0000.0.000	SANEAMENTO BÁSICO RURAL	5.577.500,00	320.000,00	5.897.500,00
17.511.0016.1.168	DESENVOLVIMENTO ORGANIZACIONAL	5.577.500,00	200.000,00	200.000,00
17.511.0016.1.170	EXPANSÃO DA REDE DE ABASTECIMENTO DE ÁGUA NO MUNICÍPIO		60.000,00	60.000,00
17.511.0016.1.171	REALIZAÇÃO DE CONCURSOS PÚBLICO MUNICIPAL		60.000,00	60.000,00
17.511.0016.1.172	REALIZAÇÃO DE PROCESSO SELETIVO MUNICIPAL			
17.511.0016.2.119	MODERN. E REAPAR. DO SIST. DE ABAST. DE ÁGUA POTÁVEL MUNICIPAL	120.000,00		120.000,00
17.511.0016.2.123	MANUTENÇÃO DO SISTEMA OPERACIONAL DO SAAE	5.457.500,00		5.457.500,00
17.512.0000.0.000	SANEAMENTO BÁSICO URBANO			
17.512.0006.0.000	MELHORIA E MODERNIZAÇÃO DA INFRAESTRUTURA URBANA		985.500,00	985.500,00
17.512.0006.1.037	ELABORAÇÃO DO PLANO MUNICIPAL DE SANEAMENTO BÁSICO DE PENEDO		490.500,00	490.500,00
17.512.0007.0.000	EFICIÊNCIA NA GESTÃO E SERVIÇOS PÚBLICOS MUNICIPAIS		490.500,00	490.500,00
17.512.0007.1.150	APOIO A SISTEMAS DE ESGOTAMENTO SANITÁRIO		495.000,00	495.000,00
18.000.0000.0.000	GESTÃO AMBIENTAL	90.500,00	14.000,00	824.500,00
18.122.0000.0.000	ADMINISTRAÇÃO GERAL		14.000,00	14.000,00
18.122.0008.0.000	DESENVOLVIMENTO ECONÔMICO MUNICIPAL		14.000,00	14.000,00
18.122.0008.1.059	REALIZAÇÃO DE CONFERÊNCIAS MUNICIPAIS DE MEIO AMBIENTE		14.000,00	14.000,00
18.451.0000.0.000	INFRA-ESTRUTURA URBANA	76.000,00		76.000,00
18.451.0006.0.000	MELHORIA E MODERNIZAÇÃO DA INFRAESTRUTURA URBANA	76.000,00		76.000,00
18.451.0006.2.326	GESTÃO DOS RESÍDUOS SÓLIDOS DO MUNICÍPIO	76.000,00		76.000,00
18.541.0000.0.000	PRESERVAÇÃO E CONSERVAÇÃO AMBIENTAL	14.500,00	720.000,00	734.500,00
18.541.0002.0.000	GESTÃO ADMINISTRATIVA E GOVERNAMENTAL	10.500,00		10.500,00
18.541.0002.2.038	DESENVOLVIMENTO DE AÇÕES DE PROTEÇÃO AO MEIO AMBIENTE	10.500,00		10.500,00
18.541.0008.0.000	DESENVOLVIMENTO ECONÔMICO MUNICIPAL	4.000,00	720.000,00	724.000,00
18.541.0008.1.062	IMPLANTAÇÃO DE UNIDADES DE DESTINAÇÃO FINAL DE RESÍDUOS SÓLIDOS		720.000,00	720.000,00
18.541.0008.2.035	MANUT. DOS CONSELHOS VINCULADOS A SEC. DE MEIO AMBIENTE	4.000,00		4.000,00
19.000.0000.0.000	CIÊNCIA E TECNOLOGIA		41.500,00	41.500,00
19.573.0000.0.000	DIFUSÃO DO CONHECIMENTO CINÉTICO E TECNOLÓGICO		41.500,00	41.500,00
19.573.0008.0.000	DESENVOLVIMENTO ECONÔMICO MUNICIPAL		41.500,00	41.500,00
19.573.0008.1.051	IMPLANTAÇÃO DE CENTROS PÚBLICOS DE EDUCAÇÃO DIGITAL		41.500,00	41.500,00
20.000.0000.0.000	AGRICULTURA	1.830.850,00		2.187.850,00
20.122.0000.0.000	ADMINISTRAÇÃO GERAL	1.664.350,00		1.664.350,00

Orçamento 2017

PREFEITURA MUNICIPAL DE PENEDO

PRAÇA BARÃO DE PENEDO, N 19  
CIDADE HISTÓRICA  
C.N.P.J. : 12.243.697/0001-00

Anexo VI - Programa de Trabalho de Governo (Orçamento Fiscal)

CÓDIGO	ESPECIFICAÇÃO	ATIVIDADE	PROJETO	TOTAL FIXADO
20.122.0009.0.000	DIVERSIFICAÇÃO DA AGRICULTURA	1.664.350,00		1.664.350,00
20.122.0009.2.040	MANUT. DAS AÇÕES DA SEC MUNICIPAL DE AGRICULT. E DESENVOLV. AGRÁRIO	291.000,00		291.000,00
20.122.0009.2.041	ADM. DE PESSOAL E ENC. DA SEC. MUN. DE AGRICULT. E DESENVOLV. AGRÁRIO	1.373.350,00		1.373.350,00
20.605.0000.0.000	ABASTECIMENTO	57.500,00		57.500,00
20.605.0009.0.000	DIVERSIFICAÇÃO DA AGRICULTURA	57.500,00		57.500,00
20.605.0009.2.044	MANUTENÇÃO DOS POÇOS ARTESIANOS E AGUADAS	57.500,00		57.500,00
20.508.0000.0.000	PROMOÇÃO DA PRODUÇÃO AGROPECUÁRIA	79.000,00		79.000,00
20.508.0009.0.000	DIVERSIFICAÇÃO DA AGRICULTURA	79.000,00		79.000,00
20.508.0009.2.045	APOIO À PRODUÇÃO AGRÍCOLA	79.000,00		79.000,00
20.591.0000.0.000	PROMOÇÃO COMERCIAL	28.000,00	28.000,00	28.000,00
20.591.0009.0.000	DIVERSIFICAÇÃO DA AGRICULTURA	28.000,00	28.000,00	28.000,00
20.591.0009.1.075	IMPLANTAÇÃO DE HORTAS COMUNITÁRIAS	28.000,00	28.000,00	28.000,00
20.592.0000.0.000	COMERCIALIZAÇÃO	30.000,00	329.000,00	359.000,00
20.592.0009.0.000	DIVERSIFICAÇÃO DA AGRICULTURA	30.000,00	30.000,00	359.000,00
20.592.0009.1.074	AMPL. E REFORMA DO CENTRO DE ABAST. F. STA LUZIA E MATADOURO MUNICIPAL	30.000,00	30.000,00	30.000,00
20.592.0009.1.076	APOIO AS AÇÕES DE PSICULTURA LOCAL	29.000,00	29.000,00	29.000,00
20.592.0009.1.077	CONSTRUÇÃO E REFORMA DOS MERCADOS DE CARNE E PESCADO	270.000,00	270.000,00	270.000,00
20.592.0009.2.317	APOIO A INICIATIVA DE PROD. E COMERCIALIZAÇÃO DA AGRICULTURA FAMILIAR	30.000,00		30.000,00
22.000.0000.0.000	INDÚSTRIA	460.100,00		510.100,00
22.122.0000.0.000	ADMINISTRAÇÃO GERAL	460.100,00		460.100,00
22.122.0008.0.000	DESENVOLVIMENTO ECONÔMICO MUNICIPAL	460.100,00		460.100,00
22.122.0008.2.034	MANUT. DOS SERVIÇOS TÉCNICOS ADMINISTRATIVOS DA SEMDEICMMAT	85.000,00		85.000,00
22.122.0008.2.039	ADMINISTRAÇÃO DE PESSOAL E ENCARGOS DA SEMDEICMAT	375.100,00		375.100,00
22.451.0000.0.000	INFRA-ESTRUTURA URBANA	50.000,00	50.000,00	50.000,00
22.451.0008.0.000	DESENVOLVIMENTO ECONÔMICO MUNICIPAL	50.000,00	50.000,00	50.000,00
22.451.0008.1.052	IMPLANTAÇÃO DO DISTRITO INDUSTRIAL DE PENEDO	50.000,00	50.000,00	50.000,00
24.000.0000.0.000	COMUNICAÇÕES	709.000,00		709.000,00
24.122.0000.0.000	ADMINISTRAÇÃO GERAL	709.000,00		709.000,00
24.122.0005.0.000	GESTÃO DA ESTRUTURA ORGANIZAC. E PROM. DA EFIC. ADM.	365.500,00		365.500,00
24.122.0005.2.130	ADM. DE PESSOAL E ENCARGOS DA SEC. MUNIC. DE COMUNICAÇÃO	365.500,00		365.500,00
24.122.0014.0.000	COMUNICAÇÃO COM A SOCIEDADE	343.500,00		343.500,00
24.122.0014.2.127	MANUTENÇÃO DAS ATIVIDADES DA SEC MUNICIPAL DE COMUNICAÇÃO	343.500,00		343.500,00
25.000.0000.0.000	ENERGIA	2.141.000,00		2.141.000,00
25.752.0000.0.000	ENERGIA ELÉTRICA	2.141.000,00		2.141.000,00
25.752.0005.0.000	GESTÃO DA ESTRUTURA ORGANIZAC. E PROM. DA EFIC. ADM.	2.141.000,00		2.141.000,00
25.752.0005.2.120	MANUT. DO FUNDO MUNICIPAL DA CONTRIB. DE ILUMINAÇÃO PÚBLICA - CIP	2.141.000,00		2.141.000,00
26.000.0000.0.000	TRANSPORTE	360.340,00		360.340,00
26.122.0000.0.000	ADMINISTRAÇÃO GERAL	307.340,00		307.340,00
26.122.0005.0.000	GESTÃO DA ESTRUTURA ORGANIZAC. E PROM. DA EFIC. ADM.	307.340,00		307.340,00
26.122.0005.2.018	ADM. DE PESSOAL E ENCARGOS DA SUP. DE TRANSPORTE E TRÁNSITO - SMTT	307.340,00		307.340,00
26.782.0000.0.000	TRANSPORTE RODOVIÁRIO	53.000,00		53.000,00

Orçamento 2017

**PREFEITURA MUNICIPAL DE PENEDO**

PRAÇA BARÃO DE PENEDO, N 19  
CIDADE HISTÓRICA  
C.N.P.J. : 12.243.697/0001-00

Anexo VI - Programa de Trabalho de Governo (Orçamento Fiscal)

CÓDIGO	ESPECIFICAÇÃO	ATIVIDADE	PROJETO	TOTAL FIXADO
26.782.0005.0.000	GESTÃO DA ESTRUTURA ORGANIZAC. E PROM. DA EFIC. ADM.	53.000,00		53.000,00
26.782.0005.2.016	MAN. DOS SERV. TEC. E ADM. DA SUP. DE TRANSP. E TRANSITO - SMTT	53.000,00		53.000,00
27.000.0000.0.000	DESPORTO E LAZER	64.500,00	220.000,00	284.500,00
27.812.0000.0.000	DESPORTO COMUNITÁRIO		220.000,00	220.000,00
27.812.0011.0.000	MELHORIA DA QUALIDADE DA EDUCAÇÃO MUNICIPAL		220.000,00	220.000,00
27.812.0011.1.108	REFORMA E/OU AMPLIAÇÃO DO GINÁSIO DE ESPORTES		15.000,00	15.000,00
27.812.0011.1.110	APOIO AO DESPORTO		205.000,00	205.000,00
27.813.0000.0.000	LAZER	64.500,00		64.500,00
27.813.0011.0.000	MELHORIA DA QUALIDADE DA EDUCAÇÃO MUNICIPAL	64.500,00		64.500,00
27.813.0011.2.084	MANUTENÇÃO DAS ATIVIDADES ESPORTIVAS	15.500,00		15.500,00
27.813.0011.2.085	MANUTENÇÃO DO GINÁSIO DE ESPORTE MUNICIPAL	49.000,00		49.000,00
28.000.0000.0.000	ENCARGOS ESPECIAIS	1.095.000,00		2.148.500,00
28.843.0000.0.000	SERVIÇO DA DÍVIDA INTERNA	1.095.000,00		1.095.000,00
28.843.0088.0.000	ENCARGOS GERAIS	1.095.000,00		1.095.000,00
28.843.0088.2.308	ENCARGOS GERAIS DA DÍVIDA PÚBLICA MUNICIPAL	1.095.000,00		1.095.000,00
28.846.0000.0.000	OUTROS ENCARGOS ESPECIAIS			1.053.500,00
28.846.0088.0.000	ENCARGOS GERAIS			1.053.500,00
28.846.0088.0.004	ENCARGOS ESPECIAIS DO MUNICÍPIO DE PENEDO			1.053.500,00
	<b>SUBTOTAL</b>	<b>75.485.115,26</b>	<b>7.665.000,00</b>	<b>84.261.615,26</b>

RESERVA DE CONTINGÊNCIA		RESERVA	
99.000.0000.0.000	RESERVA DE CONTINGÊNCIA		150.000,00
99.999.0000.0.000	RESERVA DE CONTINGÊNCIA		150.000,00
99.999.0099.0.000	RESERVA DE CONTINGÊNCIA		150.000,00
99.999.0099.9.999	RESERVA DE CONTINGÊNCIA		150.000,00
	<b>SUBTOTAL</b>	<b>0,00</b>	<b>0,00</b>

<b>TOTAL GERAL</b>	<b>75.485.115,26</b>	<b>7.665.000,00</b>	<b>84.411.615,26</b>
--------------------	----------------------	---------------------	----------------------

Orçamento 2017

PREFEITURA MUNICIPAL DE PENEDO

PRAÇA BARÃO DE PENEDO, N 19  
CIDADE HISTÓRICA  
C.N.P.J. : 12.243.697/0001-00

Anexo VI - Programa de Trabalho de Governo (Seguridade Social)

CÓDIGO	ESPECIFICAÇÃO	ATIVIDADE	PROJETO	TOTAL FIXADO
08.000.0000.0.000	ASSISTÊNCIA SOCIAL	2.770.100,00	51.000,00	3.338.600,00
08.122.0000.0.000	ADMINISTRAÇÃO GERAL	358.000,00	51.000,00	409.000,00
08.122.0012.0.000	ASSISTÊNCIA SOCIAL PARA TODOS	9.000,00	51.000,00	60.000,00
08.122.0012.1.118	REALIZAÇÃO DE CONFERÊNCIAS MUNICIPAL DE ASSISTÊNCIA SOCIAL		7.000,00	7.000,00
08.122.0012.1.119	APOIO AO FUNCIONAMENTO DE INSTITUIÇÕES SEM FINS LUCRATIVOS		44.000,00	44.000,00
08.122.0012.2.089	MANUTENÇÃO DOS CONSELHOS VINCULADOS À ASSISTÊNCIA SOCIAL			
08.122.0015.0.000	MODERNIZAÇÃO ADMINISTRATIVA	9.000,00		9.000,00
08.122.0015.2.088	MANUTENÇÃO DAS ATIVIDADES DA SEC. M. DO TRAB. E ASSISTÊNCIA SOCIAL	349.000,00		349.000,00
08.241.0000.0.000	ASSISTÊNCIA AO IDOSO	349.000,00		349.000,00
08.241.0012.0.000	ASSISTÊNCIA SOCIAL PARA TODOS	10.000,00		10.000,00
08.241.0012.2.289	SUBVENÇÃO PARA O CONSELHO MUNICIPAL DO IDOSO DE PENEDO-AL.	10.000,00		10.000,00
08.242.0000.0.000	ASSISTÊNCIA AO PORTADOR DE DEFICIÊNCIA		24.000,00	24.000,00
08.242.0012.0.000	ASSISTÊNCIA SOCIAL PARA TODOS		24.000,00	24.000,00
08.242.0012.1.114	ADEQUAÇÃO DOS PREDIOS PUB. ACESSO AO PORTADOR DE NECES. ESPECIAIS		20.000,00	20.000,00
08.242.0012.1.121	APOIO À REDE QUE DESENVOLVE SERVIÇOS PARA PESSOAS DEFICIENTES		4.000,00	4.000,00
08.243.0000.0.000	ASSISTÊNCIA À CRIANÇA E AO ADOLESCENTE	819.200,00		819.200,00
08.243.0012.0.000	ASSISTÊNCIA SOCIAL PARA TODOS	819.200,00		819.200,00
08.243.0012.2.092	MANUT. DAS AÇÕES DE PROTEÇÃO SOCIAL - PVMC	87.500,00		87.500,00
08.243.0012.2.099	MANUTENÇÃO DAS AÇÕES PROJÓVEM ADOLESCENTE - PEVI	41.000,00		41.000,00
08.243.0012.2.100	MANUTENÇÃO DO CONSELHO TUTELAR	302.700,00		302.700,00
08.243.0012.2.319	ADMINISTRAÇÃO DE PESSOAL E ENCARGOS DE PROTEÇÃO SOCIAL	346.400,00		346.400,00
08.243.0012.2.320	ADMINISTRAÇÃO DE PESSOAL E ENCARGOS PROJÓVEM ADOLESCENTE	41.600,00		41.600,00
08.244.0000.0.000	ASSISTÊNCIA COMUNITÁRIA	1.582.900,00		1.582.900,00
08.244.0012.0.000	ASSISTÊNCIA SOCIAL PARA TODOS	1.582.900,00		1.582.900,00
08.244.0012.1.117	REFORMA E/OU AMPLIAÇÃO DA UNIDADE DO CRAS		48.500,00	48.500,00
08.244.0012.1.120	REFORMA E/OU AMPLIAC. DOS CENTRO ESPECIF. DE REFERENCIA DE A. SOCIAL - CREAS		13.500,00	13.500,00
08.244.0012.1.123	CONSTRUÇÃO, REFORMA E/OU AMPLIAÇÃO DE UNIDADES DE ASSIST. SOCIAL		17.000,00	17.000,00
08.244.0012.1.129	IMPLANTAÇÃO DO CAPS		7.000,00	7.000,00
08.244.0012.2.046	MANUTENÇÃO DA CASA DE PASSAGEM	106.700,00		106.700,00
08.244.0012.2.091	MANUTENÇÃO DAS AÇÕES DE BENEFÍCIOS EVENTUAIS	131.500,00		131.500,00
08.244.0012.2.093	MANUTENÇÃO DAS AÇÕES DO CRAS (PAEFI)	151.700,00		151.700,00
08.244.0012.2.094	MANUTENÇÃO DAS AÇÕES DO PROGRAMA DA BOLSA FAMÍLIA - IGDBF	66.600,00		66.600,00
08.244.0012.2.095	MANUTENÇÃO DAS AÇÕES DO CRAS (PAIF)	270.300,00		270.300,00
08.244.0012.2.096	MANUTENÇÃO DAS AÇÕES DO IGD/SUAS	33.000,00		33.000,00
08.244.0012.2.097	MANUT. DAS AÇÕES DE SEGURANÇA ALIMENTAR E NACIONAL - GESTA BÁSICAS	500.000,00		500.000,00
08.244.0012.2.098	MANUTENÇÃO DAS AÇÕES DO ACESSUAS	61.500,00		61.500,00
08.244.0012.2.290	SUBVENÇÃO PARA O ROTARY CLUB DE PENEDO-AL.	20.000,00		20.000,00
08.244.0012.2.318	ADMINISTRAÇÃO DE PESSOAL E ENCARGOS DO PROGRAMA BOLSA FAMÍLIA	241.600,00		241.600,00
08.482.0000.0.000	HABITAÇÃO URBANA			
08.482.0012.0.000	ASSISTÊNCIA SOCIAL PARA TODOS		385.000,00	385.000,00
08.482.0012.1.115	CONSTRUÇÃO E REFORMAS DE UNIDADES HABITACIONAIS		385.000,00	385.000,00

Orçamento 2017

PREFEITURA MUNICIPAL DE PENEDO

Anexo VI - Programa de Trabalho de Governo (Seguridade Social)

PRAÇA BARÃO DE PENEDO, N 19  
CIDADE HISTÓRICA  
C.N.P.J. : 12.243.697/0001-00

CÓDIGO	ESPECIFICAÇÃO	ATIVIDADE	PROJETO	TOTAL FIXADO
08.608.0000.0.000	PROMOÇÃO DA PRODUÇÃO AGROPECUÁRIA		25.500,00	25.500,00
08.608.0012.0.000	ASSISTENCIA SOCIAL PARA TODOS		25.500,00	25.500,00
08.608.0012.1.131	IMPLANTACAO DA HORTA COMUNITARIA		25.500,00	25.500,00
08.692.0000.0.000	COMERCIALIZACAO		4.500,00	4.500,00
08.692.0012.0.000	ASSISTENCIA SOCIAL PARA TODOS		4.500,00	4.500,00
08.692.0012.1.126	COMER. DE PROD. ART., MOSTRAS E EXP. NOS STANDES DE P., EST. ALAG E DEMAIS CIDADES		4.500,00	4.500,00
08.752.0000.0.000	ENERGIA ELÉTRICA		30.000,00	30.000,00
08.752.0006.0.000	MELHORIA E MODERNIZAÇÃO DA INFRAESTRUTURA URBANA		30.000,00	30.000,00
08.752.0006.1.050	EFICIENTIZAÇÃO DA ILUMINAÇÃO DOS PREDIOS PUBLs DA ASSIST. SOCIAL		30.000,00	30.000,00
10.000.0000.0.000	SAUDE	38.246.257,90		41.074.757,90
10.122.0000.0.000	ADMINISTRAÇÃO GERAL	4.279.320,00	14.000,00	4.293.320,00
10.122.0005.0.000	GESTÃO DA ESTRUTURA ORGANIZAC. E PROM. DA EFIC. ADM.	225.000,00		225.000,00
10.122.0005.2.049	MANUT. DOS SERV. TÉCNICOS E ADMINISTRATIVOS DO FUNDO DE SAUDE	54.000,00		54.000,00
10.122.0005.2.128	ADMINIST. DE PESSOAL E ENCARGOS DA GESTÃO DO FUNDO M. SAUDE	171.000,00		171.000,00
10.122.0010.0.000	CIDADÃO SAUDÁVEL	4.054.320,00	14.000,00	4.068.320,00
10.122.0010.1.090	REALIZAÇÃO DE CONFERÊNCIAS DE SAÚDE		8.000,00	8.000,00
10.122.0010.1.097	IMPLANTACAO DA OUVIDORIA DA SAUDE		6.000,00	6.000,00
10.122.0010.2.043	ADMINIST. DE PESSOAL E ENCARGOS DA SECRETARIA DE SAUDE	3.348.320,00		3.348.320,00
10.122.0010.2.047	MANUTENÇÃO DOS SERV. TÉCNICOS E ADMINISTRATIVOS DA SEC.SAÚDE	706.000,00		706.000,00
10.125.0000.0.000	NORMATIZAÇÃO E FISCALIZAÇÃO	9.500,00		9.500,00
10.125.0014.0.000	COMUNICAÇÃO COM A SOCIEDADE	9.500,00		9.500,00
10.125.0014.2.050	MAN. DAS AÇÕES DOS CONS. MUN. VINCULADOS A SEC. DE SAUDE	9.500,00		9.500,00
10.301.0000.0.000	ATENÇÃO BÁSICA	9.168.865,90	2.270.000,00	11.438.865,90
10.301.0010.0.000	CIDADÃO SAUDÁVEL	9.168.865,90	2.270.000,00	11.438.865,90
10.301.0010.1.086	IMPLANTACAO DO CENTRO DE REFERENCIA DA MULHER		35.000,00	35.000,00
10.301.0010.1.088	REFORMA E/OU AMPLIACAO DAS UNIDADES DE SAUDE		1.935.000,00	1.935.000,00
10.301.0010.1.096	CONSTRUÇÃO DE UNIDADE DE SAÚDE		300.000,00	300.000,00
10.301.0010.2.048	ADM. DE PESSOAL E ENCARGOS DAS UNIDS. BÁSICAS DE SAÚDE - UBS	123.280,00		123.280,00
10.301.0010.2.051	CONSERV. E MANUTENÇÃO DAS UNIDADES BÁSICAS DE SAÚDE-UBS	282.680,00		282.680,00
10.301.0010.2.053	GESTÃO DAS AÇÕES DE ATENÇÃO BÁSICA - PAB FIXO	561.000,00		561.000,00
10.301.0010.2.055	MANUTENÇÃO DAS AÇÕES DO PROGRAMA SAÚDE DA FAMÍLIA - SF	208.255,90		208.255,90
10.301.0010.2.060	MANUTENÇÃO DAS AÇÕES DOS NÚCLEOS DE APOIO À SAÚDE DA FAMÍLIA	115.500,00		115.500,00
10.301.0010.2.062	MANUT. DAS AÇÕES DO PROGR. AGENTES COM. DE SAÚDE - PACS	80.000,00		80.000,00
10.301.0010.2.066	MANUTENÇÃO DAS AÇÕES DO PROGRAMA SAÚDE NA ESCOLA - PSE	57.000,00		57.000,00
10.301.0010.2.067	MANUTENÇÃO DAS AÇÕES DA FARMÁCIA POPULAR DO BRASIL	56.000,00		56.000,00
10.301.0010.2.069	ADM. DE PESSOAL E ENCARGOS DA ATENÇÃO BÁSICA - PAB FIXO	55.450,00		55.450,00
10.301.0010.2.090	ADM. DE PESSOAL E ENCARGOS DO PROGR. SAÚDE DA FAMÍLIA - PSF	4.025.250,00		4.025.250,00
10.301.0010.2.110	ADM. DE PESS. E ENC. DO PROGR. AGENTES COM. DE SAÚDE - PACS	2.839.300,00		2.839.300,00
10.301.0010.2.115	ADM. DE PESSOAL E ENCARGOS DA FARMÁCIA POPULAR DO BRASIL	255.650,00		255.650,00
10.301.0010.2.126	ADM. DE PESSOAL E ENCARGOS DOS NÚCLEOS DE APOIO À SAÚDE DA FAMÍLIA	509.500,00		509.500,00
10.302.0000.0.000	ASSISTENCIA HOSPITALAR E AMBULATORIAL	22.098.030,00	262.500,00	22.360.530,00

**Orçamento 2017**

**PREFEITURA MUNICIPAL DE PENEDO**

**Anexo VI - Programa de Trabalho de Governo (Seguridade Social)**

PRAÇA BARÃO DE PENEDO, N 19  
CIDADE HISTÓRICA  
C.N.P.J. : 12.243.697/0001-00

CÓDIGO	ESPECIFICAÇÃO	ATIVIDADE	PROJETO	TOTAL FIXADO
10.302.0010.0.000	CIDADÃO SAUDÁVEL	22.098.030,00	262.500,00	22.360.530,00
10.302.0010.1.087	AMPLIAÇÃO E REAPARELHAMENTO DO CENTRO DE ESPECIALIDADES		87.500,00	87.500,00
10.302.0010.1.089	CONSTRUÇÃO E/OU IMPLANTAÇÃO DE UNIDADE DE CAPS AD		195.000,00	195.000,00
10.302.0010.2.054	MANUTENÇÃO DA UNIDADE DE PRONTO ATENDIMENTO - UPA	3.599.950,00		3.599.950,00
10.302.0010.2.063	MANUT. DOS SERVIÇOS DE ATENDIMENTO MÓVEL AS URGENCIAS - SAMU 192 - MAC	244.000,00		244.000,00
10.302.0010.2.064	MANUT. DAS AÇÕES DO CENTRO DE ESPECIALIDADE ODONTOLÓGICAS - CEO	352.950,00		352.950,00
10.302.0010.2.065	MANUT. DAS AÇÕES DE M. E ALTA COMPLEX. AMBULATORIAL E HOSPITALAR - MAC	8.612.000,00		8.612.000,00
10.302.0010.2.080	ADMINISTRAÇÃO DE PESSOAL E ENCARGOS DA UPA	5.773.100,00		5.773.100,00
10.302.0010.2.111	ADM DE PESS. E ENC. DO ATEND. MÓVEL AS URGENCIAS - SAMU 192 - MAC	690.550,00		690.550,00
10.302.0010.2.112	ADM. DE PESS. E ENC. DO CENTRO DE ESPEC. ODONTOLÓGICAS - CEO	539.050,00		539.050,00
10.302.0010.2.114	ADM DE PESS. E ENC. DA MÍDIA E ALTA COMPLEX. AMBUL. HOSP. - MAC	1.854.930,00		1.854.930,00
10.302.0010.2.118	ADMINISTRAÇÃO DE PESSOAL E ENCARGOS DO CAPS	431.500,00		431.500,00
10.303.0000.0.000	SUPORTE PROFILÁTICO E TERAPÊUTICO	596.050,00		596.050,00
10.303.0010.0.000	CIDADÃO SAUDÁVEL	395.050,00		395.050,00
10.303.0010.2.052	MANUTENÇÃO DO PROGRAMA DA ASSIST. FARMACÊUTICA BÁSICA	75.000,00		75.000,00
10.303.0010.2.061	ADM. DE PESSOAL E ENCARGOS DA ASSISTÊNCIA FARMACÊUTICA BÁSICA	126.000,00		126.000,00
10.303.0010.2.068	MANUTENÇÃO DAS AÇÕES DA CAPS	839.442,00		839.442,00
10.304.0000.0.000	VIGILÂNCIA SANITÁRIA	839.442,00		839.442,00
10.304.0010.0.000	CIDADÃO SAUDÁVEL			
10.304.0010.2.056	MANUTENÇÃO DAS AÇÕES DE VIGILÂNCIA SANITÁRIA	62.000,00		62.000,00
10.304.0010.2.102	ADM. DE PESSOAL E ENCARGOS DA VIGILÂNCIA SANITÁRIA	65.450,00		65.450,00
10.304.0010.2.107	ADM. DE PESSOAL E ENC. DA VIGILÂNCIA E PROMOÇÃO DA SAÚDE - PVVPS	638.992,00		638.992,00
10.304.0010.2.108	ADM DE PESSOAL E ENCARGOS DA VIG.E PROMOÇÃO DA SAÚDE - PVVPS	73.000,00		73.000,00
10.305.0000.0.000	VIGILÂNCIA EPIDEMIOLÓGICA	1.255.050,00		1.255.050,00
10.305.0010.0.000	CIDADÃO SAUDÁVEL	1.255.050,00		1.255.050,00
10.305.0010.2.057	MANUTENÇÃO DAS AÇÕES DO PROGRAMA SAÚDE BUCAL - SB	104.500,00		104.500,00
10.305.0010.2.058	MANUTENÇÃO DAS AÇÕES DE VIGILÂNCIA E PROMOÇÃO DA SAÚDE - PVVPS	260.200,00		260.200,00
10.305.0010.2.059	MANUTENÇÃO DAS AÇÕES DE VIGILÂNCIA E PROMOÇÃO DA SAÚDE - PVVPS	10.000,00		10.000,00
10.305.0010.2.105	ADM. DE PESSOAL E ENCARGOS DO PROGRAMA SAÚDE BUCAL - SB	880.350,00		880.350,00
10.752.0000.0.000	ENERGIA ELÉTRICA		50.000,00	50.000,00
10.752.0006.0.000	MELHORIA E MODERNIZAÇÃO DA INFRAESTRUTURA URBANA		50.000,00	50.000,00
10.752.0006.1.049	EFICIENTIZAÇÃO DA ILUMINAÇÃO DOS PRÉDIOS PÚBLICOS DA SAÚDE		50.000,00	50.000,00
10.846.0000.0.000	OUTROS ENCARGOS ESPECIAIS			232.000,00
10.846.0088.0.000	ENCARGOS GERAIS			232.000,00
10.846.0088.0.002	ENCARGOS ESPECIAIS DA SAÚDE			232.000,00
	<b>TOTAL GERAL</b>	<b>41.016.357,90</b>	<b>3.165.000,00</b>	<b>44.181.357,90</b>

Orçamento 2017

PREFEITURA MUNICIPAL DE PENEDO

PRAÇA BARÃO DE PENEDO, N 19  
CIDADE HISTÓRICA  
C.N.P.J. : 12.243.697/0001-00

Resumo por Projeto / Atividade

CÓDIGO	ESPECIFICAÇÃO	TIPO	TOTAL FIXADO
1.006	REFORMA E AMPLIAÇÃO DA SEDE DA PROCURADORIA JURÍDICA Objetivo: Prestar a orientação jurídica e a defesa, em todos os graus, judicial e extrajudicial, dos direitos coletivos, de forma integral das demandas municipais.	PROJETO	63.000,00
1.027	APOIO A CONSORCIO PÚBLICO INTERMUNICIPAL - CONISUL Objetivo: Coordenar as ações administrativas e de Gestão da Prefeitura Municipal.	PROJETO	97.500,00
1.029	IMPLANTAÇÃO DE CICLOVIÁRIOS Objetivo: Planejar, projetar, construir, recuperar e conservar a infraestrutura municipal.	PROJETO	40.000,00
1.031	CONSTRUÇÃO E REFORMA DE PRAÇAS, PARQUES E JARDINS Objetivo: Planejar, projetar, construir, recuperar e conservar a infraestrutura municipal.	PROJETO	430.000,00
1.032	PAVIMENTAÇÃO E RECUPERAÇÃO DE VIAS URBANAS E RURAIS Objetivo: Planejar, projetar, construir, recuperar e conservar a infraestrutura municipal.	PROJETO	600.000,00
1.033	EFICIENTIZAÇÃO DA REDE DE ILUMINAÇÃO PÚBLICA Objetivo: Planejar, projetar, construir, recuperar e conservar a infraestrutura municipal.	PROJETO	500.000,00
1.034	IMPLANTAÇÃO, AMPLIAÇÃO E REFORMA DE PRÉDIOS E EQUIP. PÚBLICOS Objetivo: Planejar, projetar, construir, recuperar e conservar a infraestrutura municipal.	PROJETO	280.000,00
1.037	ELABORAÇÃO DO PLANO MUNICIPAL DE SANEAMENTO BÁSICO DE PENEDO Objetivo: Planejar, projetar, construir, recuperar e conservar a infraestrutura municipal.	PROJETO	490.500,00
1.039	ELABORAÇÃO DE ESTUDOS E PROJ. BÁSICOS E EXECUTIVOS DE OBRAS Objetivo: Planejar, projetar, construir, recuperar e conservar a infraestrutura municipal.	PROJETO	65.000,00
1.040	ADAP. PRÉDS, TRANSP. VIAS PUBL. PIACESSIBILIDADE DOS PORTS. DEFICIÊNCIA Objetivo: Planejar, projetar, construir, recuperar e conservar a infraestrutura municipal.	PROJETO	45.000,00
1.043	CONSTRUÇÃO E RECUPERAÇÃO DE POÇOS ARTESIANOS Objetivo: Planejar, projetar, construir, recuperar e conservar a infraestrutura municipal.	PROJETO	45.000,00
1.046	EFICIENTIZAÇÃO DE ILUMINAÇÃO PÚBLICA DOS PRÉDIOS PÚBLICOS Objetivo: Planejar, projetar, construir, recuperar e conservar a infraestrutura municipal.	PROJETO	500.000,00
1.047	EFICIENTIZAÇÃO DA ILUMINAÇÃO DOS PRÉDIOS PÚBLICOS DA ADMINISTRAÇÃO Objetivo: Planejar, projetar, construir, recuperar e conservar a infraestrutura municipal.	PROJETO	50.000,00
1.048	EFICIENTIZAÇÃO DA ILUMINAÇÃO DOS PRÉDIOS PÚBLICOS DA EDUCAÇÃO Objetivo: Planejar, projetar, construir, recuperar e conservar a infraestrutura municipal.	PROJETO	100.000,00
1.049	EFICIENTIZAÇÃO DA ILUMINAÇÃO DOS PRÉDIOS PÚBLICOS DA SAÚDE Objetivo: Planejar, projetar, construir, recuperar e conservar a infraestrutura municipal.	PROJETO	50.000,00
1.050	EFICIENTIZAÇÃO DA ILUMINAÇÃO DOS PRÉDIOS PUBLS DA ASSIST. SOCIAL Objetivo: Planejar, projetar, construir, recuperar e conservar a infraestrutura municipal.	PROJETO	30.000,00
1.051	IMPLANTAÇÃO DE CENTROS PÚBLICOS DE EDUCAÇÃO DIGITAL Objetivo: Fomentar o crescimento econômico do Município.	PROJETO	41.500,00
1.052	IMPLANTAÇÃO DO DISTRITO INDUSTRIAL DE PENEDO Objetivo: Fomentar o crescimento econômico do Município.	PROJETO	50.000,00

**PREFEITURA MUNICIPAL DE PENEDO**

Orçamento 2017

PRAÇA BARÃO DE PENEDO, N 19  
CIDADE HISTÓRICA  
C.N.P.J. : 12.243.697/0001-00

**Resumo por Projeto / Atividade**

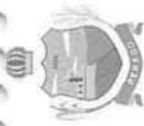
CÓDIGO	ESPECIFICAÇÃO	TIPO	TOTAL FIXADO
1.059	REALIZAÇÃO DE CONFERÊNCIAS MUNICIPAL DE MEIO AMBIENTE Objetivo: Fomentar o crescimento econômico do Município.	PROJETO	14.000,00
1.062	IMPLANTAÇÃO DE UNIDADES DE DESTINAÇÃO FINAL DE RESÍDUOS SÓLIDOS Objetivo: Fomentar o crescimento econômico do Município.	PROJETO	720.000,00
1.074	AMPL. E REFORMA DO CENTRO DE ABAST. F. STÁ LUZIA E MATADOURO MUNICIPAL Objetivo: Formular políticas públicas voltas à implementação de programas e projetos visando apoiar a modernização da agricultura e a ampliação de empreendimentos agropecuários.	PROJETO	30.000,00
1.075	IMPLANTAÇÃO DE HORTAS COMUNITÁRIAS Objetivo: Formular políticas públicas voltas à implementação de programas e projetos visando apoiar a modernização da agricultura e a ampliação de empreendimentos agropecuários.	PROJETO	28.000,00
1.076	APOIO AS AÇÕES DE PSICULTURA LOCAL Objetivo: Formular políticas públicas voltas à implementação de programas e projetos visando apoiar a modernização da agricultura e a ampliação de empreendimentos agropecuários.	PROJETO	29.000,00
1.077	CONSTRUÇÃO E REFORMA DOS MERCADOS DE CARNE E PESCADO Objetivo: Formular políticas públicas voltas à implementação de programas e projetos visando apoiar a modernização da agricultura e a ampliação de empreendimentos agropecuários.	PROJETO	270.000,00
1.086	IMPLANTAÇÃO DO CENTRO DE REFERÊNCIA DA MULHER Objetivo: Promover a gestão da Secretaria Municipal de Saúde - SMS/Sistema Único de Saúde - SUS, com a estruturação dos seus recursos disponíveis para garantir que a mesma se configure num processo dinâmico, eficiente, participativo e integrado com as políticas do Sistema Único de Saúde e com as necessidades da sociedade Penedense.	PROJETO	35.000,00
1.087	AMPLIAÇÃO E REAPARELHAMENTO DO CENTRO DE ESPECIALIDADES Objetivo: Promover a gestão da Secretaria Municipal de Saúde - SMS/Sistema Único de Saúde - SUS, com a estruturação dos seus recursos disponíveis para garantir que a mesma se configure num processo dinâmico, eficiente, participativo e integrado com as políticas do Sistema Único de Saúde e com as necessidades da sociedade Penedense.	PROJETO	67.500,00
1.088	REFORMA E/OU AMPLIAÇÃO DAS UNIDADES DE SAÚDE Objetivo: Promover a gestão da Secretaria Municipal de Saúde - SMS/Sistema Único de Saúde - SUS, com a estruturação dos seus recursos disponíveis para garantir que a mesma se configure num processo dinâmico, eficiente, participativo e integrado com as políticas do Sistema Único de Saúde e com as necessidades da sociedade Penedense.	PROJETO	1.935.000,00
1.089	CONSTRUÇÃO E/OU IMPLANTAÇÃO DE UNIDADE DE CAPS AD Objetivo: Promover a gestão da Secretaria Municipal de Saúde - SMS/Sistema Único de Saúde - SUS, com a estruturação dos seus recursos disponíveis para garantir que a mesma se configure num processo dinâmico, eficiente, participativo e integrado com as políticas do Sistema Único de Saúde e com as necessidades da sociedade Penedense.	PROJETO	195.000,00
1.090	REALIZAÇÃO DE CONFERÊNCIAS DE SAÚDE Objetivo: Promover a gestão da Secretaria Municipal de Saúde - SMS/Sistema Único de Saúde - SUS, com a estruturação dos seus recursos disponíveis para garantir que a mesma se configure num processo dinâmico, eficiente, participativo e integrado com as políticas do Sistema Único de Saúde e com as necessidades da sociedade Penedense.	PROJETO	8.000,00
1.096	CONSTRUÇÃO DE UNIDADE DE SAÚDE Objetivo: Promover a gestão da Secretaria Municipal de Saúde - SMS/Sistema Único de Saúde - SUS, com a estruturação dos seus recursos disponíveis para garantir que a mesma se configure num processo dinâmico, eficiente, participativo e integrado com as políticas do Sistema Único de Saúde e com as necessidades da sociedade Penedense.	PROJETO	300.000,00

Orçamento 2017

Resumo por Projeto / Atividade

PREFEITURA MUNICIPAL DE PENEDO

PRAÇA BARÃO DE PENEDO, N 19  
CIDADE HISTÓRICA  
C.N.P.J. : 12.243.697/0001-00



CÓDIGO	ESPECIFICAÇÃO	TIPO	TOTAL FIXADO
1.097	<b>IMPLANTAÇÃO DA OUVIDORIA DA SAÚDE</b> Objetivo: Promover a gestão da Secretaria Municipal de Saúde - SMS/Sistema Único de Saúde - SUS, com a estruturação dos seus recursos disponíveis para garantir que a mesma se configure num processo dinâmico, eficiente, participativo e integrado com as políticas do Sistema Único de Saúde e com as necessidades da sociedade Penedense.	PROJETO	6.000,00
1.102	<b>REALIZAÇÃO DE CONFERÊNCIAS MUNICIPAIS DE EDUCAÇÃO</b> Objetivo: Aumentar a qualidade do ensino público municipal, a fim de garantir a todos os estudantes o acesso à escola, sua permanência.	PROJETO	14.000,00
1.103	<b>CONSTRUÇÃO, REF. E/OU AMPLIAÇÃO DE UNIDADES ESC. DE ENS. FUNDAMENTAL</b> Objetivo: Aumentar a qualidade do ensino público municipal, a fim de garantir a todos os estudantes o acesso à escola, sua permanência.	PROJETO	387.000,00
1.104	<b>CONSTRUÇÃO, REF. E/OU AMPLIAÇÃO DAS UNIDADES DE EDUC. INFANTIL</b> Objetivo: Aumentar a qualidade do ensino público municipal, a fim de garantir a todos os estudantes o acesso à escola, sua permanência.	PROJETO	240.500,00
1.106	<b>CONST., REFORMA E/OU AMPLIAÇ. DE QDs POLIESPORTIVAS NAS ESCOLAS</b> Objetivo: Aumentar a qualidade do ensino público municipal, a fim de garantir a todos os estudantes o acesso à escola, sua permanência.	PROJETO	345.000,00
1.107	<b>REALIZAÇÕES DE JOGOS E TORNEIOS ESTUDANTIS</b> Objetivo: Aumentar a qualidade do ensino público municipal, a fim de garantir a todos os estudantes o acesso à escola, sua permanência.	PROJETO	27.000,00
1.108	<b>REFORMA E/OU AMPLIAÇÃO DO GIMÁSIO DE ESPORTES</b> Objetivo: Aumentar a qualidade do ensino público municipal, a fim de garantir a todos os estudantes o acesso à escola, sua permanência.	PROJETO	15.000,00
1.109	<b>REALIZAÇÃO E COMEMORAÇÃO DE EVENTOS CÍVICOS MUNICIPAIS</b> Objetivo: Aumentar a qualidade do ensino público municipal, a fim de garantir a todos os estudantes o acesso à escola, sua permanência.	PROJETO	133.000,00
1.110	<b>APOIO AO DESPORTO</b> Objetivo: Aumentar a qualidade do ensino público municipal, a fim de garantir a todos os estudantes o acesso à escola, sua permanência.	PROJETO	205.000,00
1.114	<b>ADEQUAÇÃO DOS PREDIOS PUB. ACESSO AO PORTADOR DE NECES. ESPECIAIS</b> Objetivo: Propiciar políticas de proteção social básica para fins de garantir o atendimento da população que vive em situação de vulnerabilidade social decorrente da pobreza, privação por ausência de renda e fragilização dos vínculos afetivos.	PROJETO	20.000,00
1.115	<b>CONSTRUÇÃO E REFORMAS DE UNIDADES HABITACIONAIS</b> Objetivo: Propiciar políticas de proteção social básica para fins de garantir o atendimento da população que vive em situação de vulnerabilidade social decorrente da pobreza, privação por ausência de renda e fragilização dos vínculos afetivos.	PROJETO	385.000,00
1.117	<b>REFORMA E/OU AMPLIAÇÃO DA UNIDADE DO CRAS</b> Objetivo: Propiciar políticas de proteção social básica para fins de garantir o atendimento da população que vive em situação de vulnerabilidade social decorrente da pobreza, privação por ausência de renda e fragilização dos vínculos afetivos.	PROJETO	13.500,00
1.118	<b>REALIZAÇÃO DE CONFERÊNCIAS MUNICIPAIS DE ASSISTÊNCIA SOCIAL</b> Objetivo: Propiciar políticas de proteção social básica para fins de garantir o atendimento da população que vive em situação de vulnerabilidade social decorrente da pobreza, privação por ausência de renda e fragilização dos vínculos afetivos.	PROJETO	7.000,00
1.119	<b>APOIO AO FUNCIONAMENTO DE INSTITUIÇÕES SEM FINS LUCRATIVOS</b> Objetivo: Propiciar políticas de proteção social básica para fins de garantir o atendimento da população que vive em situação de vulnerabilidade social decorrente da pobreza, privação por ausência de renda e fragilização dos vínculos afetivos.	PROJETO	44.000,00
1.120	<b>REFORMA E/OU AMPLIAC. DOS CENTRO ESPECIF. DE REFERENCIA DE A. SOCIAL - CREAS</b> Objetivo: Propiciar políticas de proteção social básica para fins de garantir o atendimento da população que vive em situação de vulnerabilidade social decorrente da pobreza, privação por ausência de renda e fragilização dos vínculos afetivos.	PROJETO	17.000,00

Orçamento 2017

Resumo por Projeto / Atividade

PREFEITURA MUNICIPAL DE PENEDO

PRAÇA BARÃO DE PENEDO, N 19  
CIDADE HISTÓRICA  
C.N.P.J. : 12.243.667/0001-00

CÓDIGO	ESPECIFICAÇÃO	TIPO	TOTAL FIXADO
1.121	<b>APOIO A REDE QUE DESENVOLVE SERVIÇOS PARA PESSOAS DEFICIENTES</b> Objetivo: Promover políticas de proteção social básica para fins de garantir o atendimento da população que vive em situação de vulnerabilidade social decorrente da pobreza, privação por ausência de renda e fragilização dos vínculos afetivos.	PROJETO	4.000,00
1.123	<b>CONSTRUÇÃO, REFORMA E/OU AMPLIAÇÃO DE UNIDADES DE ASSIST. SOCIAL</b> Objetivo: Promover políticas de proteção social básica para fins de garantir o atendimento da população que vive em situação de vulnerabilidade social decorrente da pobreza, privação por ausência de renda e fragilização dos vínculos afetivos.	PROJETO	7.000,00
1.126	<b>COMER. DE PROD. ART., MOSTRAS E EXP. NOS STANDES DE P, EST. ALAG E DEMAIS CIDADES</b> Objetivo: Promover políticas de proteção social básica para fins de garantir o atendimento da população que vive em situação de vulnerabilidade social decorrente da pobreza, privação por ausência de renda e fragilização dos vínculos afetivos.	PROJETO	4.500,00
1.129	<b>IMPLANTAÇÃO DO CAPS</b> Objetivo: Promover políticas de proteção social básica para fins de garantir o atendimento da população que vive em situação de vulnerabilidade social decorrente da pobreza, privação por ausência de renda e fragilização dos vínculos afetivos.	PROJETO	11.000,00
1.131	<b>IMPLANTAÇÃO DA HORTA COMUNITÁRIA</b> Objetivo: Promover políticas de proteção social básica para fins de garantir o atendimento da população que vive em situação de vulnerabilidade social decorrente da pobreza, privação por ausência de renda e fragilização dos vínculos afetivos.	PROJETO	25.500,00
1.146	<b>CONSERV. E RECUP. DE IMÓVEIS TOMBADOS PELO PATRIMÔNIO HISTÓRICO</b> Objetivo: Planejar, projetar, construir, recuperar e conservar a infraestrutura municipal.	PROJETO	450.000,00
1.147	<b>CONSERV. E RECUP. DE BENS E LOGRADOUROS TOMBADOS NA ÁREA PROTEGIDA</b> Objetivo: Planejar, projetar, construir, recuperar e conservar a infraestrutura municipal.	PROJETO	90.000,00
1.148	<b>CONSERVAÇÃO E RECUPERAÇÃO DE IMÓVEIS E MONUMENTOS NO ENTORNO DA ÁREA PROTEGIDA</b> Objetivo: Planejar, projetar, construir, recuperar e conservar a infraestrutura municipal.	PROJETO	130.000,00
1.149	<b>CONSERV. E RECUP DE BENS DE CARÁTER VOLTADO AO PATR. CULTURAL IMATERIAL</b> Objetivo: Planejar, projetar, construir, recuperar e conservar a infraestrutura municipal.	PROJETO	30.000,00
1.150	<b>APOIO A SISTEMAS DE ESGOTAMENTO SANITÁRIO</b> Objetivo: Promover a prestação de serviços públicos de qualidade com condições de atendimento que proporcionem segurança e conforto ao município.	PROJETO	495.000,00
1.156	<b>IMPLANTAÇÃO DA ESCOLA NAUTICA DE PENEDO</b> Objetivo: Difundir a cultura do Município, mantendo preservado o patrimônio cultural, natural e artístico, bem como estimular o turismo valorizando a memória e a circulação da cultura.	PROJETO	70.000,00
1.157	<b>IMPLANTAÇÃO DA MARINA PÚBLICA DE PENEDO</b> Objetivo: Difundir a cultura do Município, mantendo preservado o patrimônio cultural, natural e artístico, bem como estimular o turismo valorizando a memória e a circulação da cultura.	PROJETO	105.000,00
1.158	<b>IMPLANT. DO MUSEU DE LAPINHAS E RELIGIOSIDADES-IGREJA DE S.GONÇALO</b> Objetivo: Difundir a cultura do Município, mantendo preservado o patrimônio cultural, natural e artístico, bem como estimular o turismo valorizando a memória e a circulação da cultura.	PROJETO	55.000,00
1.160	<b>IMPLANTAÇÃO DO CENTRO DE REFERÊNCIA DO SÃO FRANCISCO</b> Objetivo: Difundir a cultura do Município, mantendo preservado o patrimônio cultural, natural e artístico, bem como estimular o turismo valorizando a memória e a circulação da cultura.	PROJETO	65.000,00
1.168	<b>EXPANSÃO DA REDE DE ABASTECIMENTO DE ÁGUA NO MUNICÍPIO</b> Objetivo: Proporcionar maior eficiência e qualidade aos serviços prestados a população.	PROJETO	200.000,00

**Orçamento 2017**

**Resumo por Projeto / Atividade**

**PREFEITURA MUNICIPAL DE PENEDO**

PRAÇA BARÃO DE PENEDO, N 19  
CIDADE HISTÓRICA  
C.N.P.J. : 12.243.697/0001-00

CÓDIGO	ESPECIFICAÇÃO	TIPO	TOTAL FIXADO
1.170	<b>REALIZAÇÃO DE CONCURSOS PÚBLICO MUNICIPAL</b> Objetivo: Proporcionar maior eficiência e qualidade aos serviços prestados a população.	PROJETO	60.000,00
1.171	<b>REALIZAÇÃO DE PROCESSO SELETIVO MUNICIPAL</b> Objetivo: Proporcionar maior eficiência e qualidade aos serviços prestados a população.	PROJETO	60.000,00
2.001	<b>MANUTENÇÃO DOS SERV. TÉCNICOS E ADMINIST. DO PODER LEGISLATIVO</b> Objetivo: Legislar sobre as matérias do Município, através de atos normativos que exteriorizam a função legislativa municipal, bem como a fiscalização dos negócios públicos do Município, mediante controle externo.	ATIVIDADE	900.000,00
2.002	<b>ADMINISTRAÇÃO DE PESSOAL E ENCARGOS DO PODER LEGISLATIVO</b> Objetivo: Legislar sobre as matérias do Município, através de atos normativos que exteriorizam a função legislativa municipal, bem como a fiscalização dos negócios públicos do Município, mediante controle externo.	ATIVIDADE	3.250.000,00
2.003	<b>CAPACITAÇÃO DE SERVIDORES DA CÂMARA MUNICIPAL DE VEREADORES</b> Objetivo: Legislar sobre as matérias do Município, através de atos normativos que exteriorizam a função legislativa municipal, bem como a fiscalização dos negócios públicos do Município, mediante controle externo.	ATIVIDADE	20.000,00
2.004	<b>CAPACITAÇÃO DOS SERVIDORES DO GABINETE DO PREFEITO</b> Objetivo: Garantir as condições administrativas, as ações estratégicas e demandas do Gabinete do Prefeito e dos órgãos vinculados.	ATIVIDADE	29.500,00
2.005	<b>MANUTENÇÃO DOS SERV. TÉCNICOS E ADM. DA PROCURADORIA - PGM</b> Objetivo: Garantir a eficiência e a eficácia das atividades de apoio ao planejamento e operacionalização das diversas políticas públicas municipais.	ATIVIDADE	60.200,00
2.006	<b>ADM. DE PESSOAL E ENCARGOS DO GABINETE DO PREFEITO</b> Objetivo: Garantir as condições administrativas, as ações estratégicas e demandas do Gabinete do Prefeito e dos órgãos vinculados.	ATIVIDADE	907.500,00
2.007	<b>CAPACITAÇÃO DOS SERVIDORES PÚBLICOS DA PGM</b> Objetivo: Prestar a orientação jurídica e a defesa, em todos os graus, judicial e extrajudicial, dos direitos coletivos, de forma integral das demandas municipais.	ATIVIDADE	8.500,00
2.008	<b>ADMINISTRAÇÃO DE PESSOAL E ENCARGOS DO FMSO</b> Objetivo: Propiciar políticas de proteção social básica para fins de garantir o atendimento da população que vive em situação de vulnerabilidade social decorrente da pobreza, privação por ausência de renda e fragilização dos vínculos afetivos.	ATIVIDADE	11.075,00
2.010	<b>MANUTENÇÃO DO FUNDO DE MODERNIZAÇÃO DA PROCURADORIA</b> Objetivo: Prestar a orientação jurídica e a defesa, em todos os graus, judicial e extrajudicial, dos direitos coletivos, de forma integral das demandas municipais.	ATIVIDADE	33.000,00
2.011	<b>MAN. DOS SERV. TÉCNICOS E ADM. DO CONTROLE INTERNO</b> Objetivo: Garantir a eficiência e a eficácia das atividades de apoio ao planejamento e operacionalização das diversas políticas públicas municipais.	ATIVIDADE	176.000,00
2.012	<b>ADM. DE PESSOAL E ENCARGOS DA PROCURADORIA - PGM</b> Objetivo: Garantir as condições administrativas, as ações estratégicas e demandas do Gabinete do Prefeito e dos órgãos vinculados.	ATIVIDADE	1.089.000,00
2.013	<b>ADM. DE PESSOAL E ENCARGOS DA SEC. DE GESTÃO PÚBLICA E FINANÇAS</b> Objetivo: Garantir a eficiência e a eficácia das atividades de apoio ao planejamento e operacionalização das diversas políticas públicas municipais.	ATIVIDADE	2.342.000,00
2.014	<b>ADMINISTRAÇÃO DE PESSOAL E ENCARGOS DO CONTROLE INTERNO</b> Objetivo: Coordenar as ações administrativas e de Gestão da Prefeitura Municipal.	ATIVIDADE	287.980,00
2.015	<b>APERFEIÇOAMENTO E FORTALECIMENTO DO QUADRO TÉCNICO DA CGM</b> Objetivo: Coordenar as ações administrativas e de Gestão da Prefeitura Municipal.	ATIVIDADE	33.000,00

**Orçamento 2017**

**PREFEITURA MUNICIPAL DE PENEDO**

PRAÇA BARÃO DE PENEDO, N 19  
CIDADE HISTÓRICA  
C.N.P.J. : 12.243.697/0001-00

**Resumo por Projeto / Atividade**

CÓDIGO	ESPECIFICAÇÃO	TIPO	TOTAL FIXADO
2.016	MAN. DOS SERV. TÊC. E ADM. DA SUP. DE TRANSP. E TRÂNSITO - SMTT Objetivo: Coordenar as ações administrativas e de Gestão da Prefeitura Municipal.	ATIVIDADE	53.000,00
2.017	ADMINIST. DE PESSOAL E ENCARGOS DA SEC. DE INFRAESTRUTURA E OBRAS Objetivo: Coordenar as ações administrativas e de Gestão da Prefeitura Municipal.	ATIVIDADE	713.900,00
2.018	ADM. DE PESSOAL E ENCARGOS DA SUP. DE TRANSPORTE E TRÂNSITO - SMTT Objetivo: Coordenar as ações administrativas e de Gestão da Prefeitura Municipal.	ATIVIDADE	307.340,00
2.020	MAN. DOS SERV. TÊC. E ADM. DA SEC. DE INFRAESTRUTURA E OBRAS Objetivo: Planejar, projetar, construir, recuperar e conservar a infraestrutura municipal.	ATIVIDADE	173.500,00
2.022	MANUTENÇÃO DA UNIDADE EXECUTORA DO PAC - UEPAC Objetivo: Planejar, projetar, construir, recuperar e conservar a infraestrutura municipal.	ATIVIDADE	7.500,00
2.023	ADM. DE PESS. E ENC. DA UNIDADE EXECUTORA DO PAC - UEPAC Objetivo: Planejar, projetar, construir, recuperar e conservar a infraestrutura municipal.	ATIVIDADE	736.890,00
2.024	MANUT. DOS SERV. TÊC. E ADM. DA SEC. DE SERV. PÚBLICOS-SESP Objetivo: Promover a prestação de serviços públicos de qualidade com condições de atendimento que proporcionem segurança e conforto ao munícipe.	ATIVIDADE	657.000,00
2.025	ADM. DE PESSOAL E ENCARGOS DA SEC. DE SERV. PÚBLICOS Objetivo: Promover a prestação de serviços públicos de qualidade com condições de atendimento que proporcionem segurança e conforto ao munícipe.	ATIVIDADE	1.548.800,00
2.026	MANUTENÇÃO DA LIMPEZA PÚBLICA Objetivo: Promover a prestação de serviços públicos de qualidade com condições de atendimento que proporcionem segurança e conforto ao munícipe.	ATIVIDADE	870.000,00
2.027	MANUTENÇÃO DE PREDIOS E EQUIPAMENTOS PÚBLICOS Objetivo: Promover a prestação de serviços públicos de qualidade com condições de atendimento que proporcionem segurança e conforto ao munícipe.	ATIVIDADE	40.000,00
2.029	SANEAMENTO BÁSICO DO MUNICÍPIO Objetivo: Promover a prestação de serviços públicos de qualidade com condições de atendimento que proporcionem segurança e conforto ao munícipe.	ATIVIDADE	55.000,00
2.031	MANUTENÇÃO E CONSERVAÇÃO DE VIAS URBANAS RURAIS Objetivo: Promover a prestação de serviços públicos de qualidade com condições de atendimento que proporcionem segurança e conforto ao munícipe.	ATIVIDADE	256.300,00
2.033	MANUTENÇÃO DOS SERVIÇOS DA ILUMINAÇÃO PÚBLICA Objetivo: Promover a prestação de serviços públicos de qualidade com condições de atendimento que proporcionem segurança e conforto ao munícipe.	ATIVIDADE	228.000,00
2.034	MANUT. DOS SERVIÇOS TÉCNICOS ADMINISTRATIVOS DA SEMDEICMMAT Objetivo: Fomentar o crescimento econômico do Município.	ATIVIDADE	85.000,00
2.035	MANUT. DOS CONSELHOS VINCULADOS À SEC. DE MEIO AMBIENTE Objetivo: Fomentar o crescimento econômico do Município.	ATIVIDADE	4.000,00
2.036	ADMINISTRAÇÃO DE PESSOAL E ENCARGOS DA LIMPEZA PÚBLICA Objetivo: Promover a prestação de serviços públicos de qualidade com condições de atendimento que proporcionem segurança e conforto ao munícipe.	ATIVIDADE	3.751.000,00
2.038	DESENVOLVIMENTO DE AÇÕES DE PROTEÇÃO AO MEIO AMBIENTE Objetivo: Formular políticas públicas voltas à implementação de programas e projetos visando apoiar a modernização da agricultura e a ampliação de empreendimentos agropecuários.	ATIVIDADE	10.500,00
2.039	ADMINISTRAÇÃO DE PESSOAL E ENCARGOS DA SEMDEICMAT Objetivo: Garantir as condições administrativas, as ações estratégicas e demandas do Gabinete do Prefeito e dos órgãos vinculados.	ATIVIDADE	375.100,00

Orçamento 2017

PREFEITURA MUNICIPAL DE PENEDO

PRAÇA BARÃO DE PENEDO, N 19  
CIDADE HISTÓRICA  
C.N.P.J. : 12.243.697/0001-00



Resumo por Projeto / Atividade

CÓDIGO	ESPECIFICAÇÃO	TIPO	TOTAL FIXADO
2.040	MANUT DAS AÇÕES DA SEC.MUNICIPAL DE AGRICULT. E DESENVOLV AGRÁRIO Objetivo: Proporcionar maior eficiência e qualidade aos serviços prestados a população.	ATIVIDADE	291.000,00
2.041	ADM. DE PESSOAL E ENC. DA SEC. MUN. DE AGRICULT. E DESENVOLV. AGRÁRIO Objetivo: Formular políticas públicas voltas à implementação de programas e projetos visando apoiar a modernização da agricultura e a ampliação de empreendimentos agropecuários.	ATIVIDADE	1.373.350,00
2.043	ADMINIST. DE PESSOAL E ENCARGOS DA SECRETARIA DE SAÚDE Objetivo: Formular políticas públicas voltas à implementação de programas e projetos visando apoiar a modernização da agricultura e a ampliação de empreendimentos agropecuários.	ATIVIDADE	3.348.320,00
2.044	MANUTENÇÃO DOS POÇOS ARTESIANOS E AGUADAS Objetivo: Formular políticas públicas voltas à implementação de programas e projetos visando apoiar a modernização da agricultura e a ampliação de empreendimentos agropecuários.	ATIVIDADE	57.500,00
2.045	APOIO A PRODUÇÃO AGRÍCOLA Objetivo: Formular políticas públicas voltas à implementação de programas e projetos visando apoiar a modernização da agricultura e a ampliação de empreendimentos agropecuários.	ATIVIDADE	79.000,00
2.046	MANUTENÇÃO DA CASA DE PASSAGEM Objetivo: Propiciar políticas de proteção social básica para fins de garantir o atendimento da população que vive em situação de vulnerabilidade social decorrente da pobreza, privação por ausência de renda e fragilização dos vínculos afetivos.	ATIVIDADE	106.700,00
2.047	MANUTENÇÃO DOS SERVS. TÉCNICOS E ADMINISTRATIVOS DA SEC.SAÚDE Objetivo: Promover a gestão da Secretaria Municipal de Saúde - SMS/Sistema Único de Saúde - SUS, com a estruturação dos seus recursos disponíveis para garantir que a mesma se configure num processo dinâmico, eficiente, participativo e integrado com as políticas do Sistema Único de Saúde e com as necessidades da sociedade Penedense.	ATIVIDADE	706.000,00
2.048	ADM. DE PESSOAL E ENCARGOS DAS UNIDS. BÁSICAS DE SAÚDE - UBS Objetivo: Promover a gestão da Secretaria Municipal de Saúde - SMS/Sistema Único de Saúde - SUS, com a estruturação dos seus recursos disponíveis para garantir que a mesma se configure num processo dinâmico, eficiente, participativo e integrado com as políticas do Sistema Único de Saúde e com as necessidades da sociedade Penedense.	ATIVIDADE	123.280,00
2.049	MANUT. DOS SERVS. TÉCNICOS E ADMINISTRATIVOS DO FUNDO DE SAÚDE Objetivo: Promover a gestão da Secretaria Municipal de Saúde - SMS/Sistema Único de Saúde - SUS, com a estruturação dos seus recursos disponíveis para garantir que a mesma se configure num processo dinâmico, eficiente, participativo e integrado com as políticas do Sistema Único de Saúde e com as necessidades da sociedade Penedense.	ATIVIDADE	54.000,00
2.050	MAN. DAS AÇÕES DOS CONS. MUN. VINCULADOS A SEC. DE SAÚDE Objetivo: Promover a gestão da Secretaria Municipal de Saúde - SMS/Sistema Único de Saúde - SUS, com a estruturação dos seus recursos disponíveis para garantir que a mesma se configure num processo dinâmico, eficiente, participativo e integrado com as políticas do Sistema Único de Saúde e com as necessidades da sociedade Penedense.	ATIVIDADE	9.500,00
2.051	CONSERV. E MANUTENÇÃO DAS UNIDADES BÁSICAS DE SAÚDE-UBS Objetivo: Promover a gestão da Secretaria Municipal de Saúde - SMS/Sistema Único de Saúde - SUS, com a estruturação dos seus recursos disponíveis para garantir que a mesma se configure num processo dinâmico, eficiente, participativo e integrado com as políticas do Sistema Único de Saúde e com as necessidades da sociedade Penedense.	ATIVIDADE	282.680,00

Orçamento 2017

PREFEITURA MUNICIPAL DE PENEDO

PRAÇA BARÃO DE PENEDO, N 19  
CIDADE HISTÓRICA  
C.N.P.J. : 12.243.697/0001-00

Resumo por Projeto / Atividade

CÓDIGO	ESPECIFICAÇÃO	TIPO	TOTAL FIXADO
2.052	<b>MANUTENÇÃO DO PROGRAMA DA ASSIST. FARMACÉUTICA BÁSICA</b> Objetivo: Promover a gestão da Secretaria Municipal de Saúde - SMS/Sistema Único de Saúde - SUS, com a estruturação dos seus recursos disponíveis para garantir que a mesma se configure num processo dinâmico, eficiente, participativo e integrado com as políticas do Sistema Único de Saúde e com as necessidades da sociedade Penedense.	ATIVIDADE	395.050,00
2.053	<b>GESTÃO DAS AÇÕES DE ATENÇÃO BÁSICA - PAB FIXO</b> Objetivo: Promover a gestão da Secretaria Municipal de Saúde - SMS/Sistema Único de Saúde - SUS, com a estruturação dos seus recursos disponíveis para garantir que a mesma se configure num processo dinâmico, eficiente, participativo e integrado com as políticas do Sistema Único de Saúde e com as necessidades da sociedade Penedense.	ATIVIDADE	551.000,00
2.054	<b>MANUTENÇÃO DA UNIDADE DE PRONTO ATENDIMENTO - UPA</b> Objetivo: Promover a gestão da Secretaria Municipal de Saúde - SMS/Sistema Único de Saúde - SUS, com a estruturação dos seus recursos disponíveis para garantir que a mesma se configure num processo dinâmico, eficiente, participativo e integrado com as políticas do Sistema Único de Saúde e com as necessidades da sociedade Penedense.	ATIVIDADE	3.599.950,00
2.055	<b>MANUTENÇÃO DAS AÇÕES DO PROGRAMA SAÚDE DA FAMÍLIA - SF</b> Objetivo: Promover a gestão da Secretaria Municipal de Saúde - SMS/Sistema Único de Saúde - SUS, com a estruturação dos seus recursos disponíveis para garantir que a mesma se configure num processo dinâmico, eficiente, participativo e integrado com as políticas do Sistema Único de Saúde e com as necessidades da sociedade Penedense.	ATIVIDADE	208.255,90
2.056	<b>MANUTENÇÃO DAS AÇÕES DE VIGILÂNCIA SANITÁRIA</b> Objetivo: Promover a gestão da Secretaria Municipal de Saúde - SMS/Sistema Único de Saúde - SUS, com a estruturação dos seus recursos disponíveis para garantir que a mesma se configure num processo dinâmico, eficiente, participativo e integrado com as políticas do Sistema Único de Saúde e com as necessidades da sociedade Penedense.	ATIVIDADE	62.000,00
2.057	<b>MANUTENÇÃO DAS AÇÕES DO PROGRAMA SAÚDE BUCAL - SB</b> Objetivo: Promover a gestão da Secretaria Municipal de Saúde - SMS/Sistema Único de Saúde - SUS, com a estruturação dos seus recursos disponíveis para garantir que a mesma se configure num processo dinâmico, eficiente, participativo e integrado com as políticas do Sistema Único de Saúde e com as necessidades da sociedade Penedense.	ATIVIDADE	104.500,00
2.058	<b>MANUTENÇÃO DAS AÇÕES DE VIGILÂNCIA E PROMOÇÃO DA SAÚDE - PVVPS</b> Objetivo: Promover a gestão da Secretaria Municipal de Saúde - SMS/Sistema Único de Saúde - SUS, com a estruturação dos seus recursos disponíveis para garantir que a mesma se configure num processo dinâmico, eficiente, participativo e integrado com as políticas do Sistema Único de Saúde e com as necessidades da sociedade Penedense.	ATIVIDADE	260.200,00
2.059	<b>MANUTENÇÃO DAS AÇÕES DE VIGILÂNCIA E PROMOÇÃO DA SAÚDE - PVVPS</b> Objetivo: Promover a gestão da Secretaria Municipal de Saúde - SMS/Sistema Único de Saúde - SUS, com a estruturação dos seus recursos disponíveis para garantir que a mesma se configure num processo dinâmico, eficiente, participativo e integrado com as políticas do Sistema Único de Saúde e com as necessidades da sociedade Penedense.	ATIVIDADE	10.000,00
2.060	<b>MANUTENÇÃO DAS AÇÕES DOS NÚCLEOS DE APOIO À SAÚDE DA FAMÍLIA</b> Objetivo: Promover a gestão da Secretaria Municipal de Saúde - SMS/Sistema Único de Saúde - SUS, com a estruturação dos seus recursos disponíveis para garantir que a mesma se configure num processo dinâmico, eficiente, participativo e integrado com as políticas do Sistema Único de Saúde e com as necessidades da sociedade Penedense.	ATIVIDADE	115.500,00
2.061	<b>ADM. DE PESSOAL E ENCARGOS DA ASSISTÊNCIA FARMACÉUTICA BÁSICA</b> Objetivo: Coordenar as ações administrativas e de Gestão da Prefeitura Municipal.	ATIVIDADE	75.000,00

**Orçamento 2017**

**Resumo por Projeto / Atividade**

**PREFEITURA MUNICIPAL DE PENEDO**

PRAÇA BARÃO DE PENEDO, N 19  
CIDADE HISTÓRICA  
C.N.P.J. : 12.243.697/0001-00



CÓDIGO	ESPECIFICAÇÃO	TIPO	TOTAL FIXADO
2.062	MANUT. DAS AÇÕES DO PROGR. AGENTES COM. DE SAÚDE - PACS Objetivo: Promover a gestão da Secretaria Municipal de Saúde - SMS/Sistema Único de Saúde - SUS, com a estruturação dos seus recursos disponíveis para garantir que a mesma se configure num processo dinâmico, eficiente, participativo e integrado com as políticas do Sistema Único de Saúde e com as necessidades da sociedade Penedense.	ATIVIDADE	80.000,00
2.063	MANUT. DOS SERV. DE ATENDIMENTO MÓVEL AS URGÊNCIAS - SAMU 192 - MAC Objetivo: Promover a gestão da Secretaria Municipal de Saúde - SMS/Sistema Único de Saúde - SUS, com a estruturação dos seus recursos disponíveis para garantir que a mesma se configure num processo dinâmico, eficiente, participativo e integrado com as políticas do Sistema Único de Saúde e com as necessidades da sociedade Penedense.	ATIVIDADE	244.000,00
2.064	MANUT. DAS AÇÕES DO CENTRO DE ESPECIALIDADE ODONTOLÓGICAS - CEO Objetivo: Promover a gestão da Secretaria Municipal de Saúde - SMS/Sistema Único de Saúde - SUS, com a estruturação dos seus recursos disponíveis para garantir que a mesma se configure num processo dinâmico, eficiente, participativo e integrado com as políticas do Sistema Único de Saúde e com as necessidades da sociedade Penedense.	ATIVIDADE	352.950,00
2.065	MAN. DAS AÇÕES DE M. E ALTA COMPLEX. AMBULATORIAL E HOSPITALAR - MAC Objetivo: Promover a gestão da Secretaria Municipal de Saúde - SMS/Sistema Único de Saúde - SUS, com a estruturação dos seus recursos disponíveis para garantir que a mesma se configure num processo dinâmico, eficiente, participativo e integrado com as políticas do Sistema Único de Saúde e com as necessidades da sociedade Penedense.	ATIVIDADE	8.612.000,00
2.066	MANUTENÇÃO DAS AÇÕES DO PROGRAMA SAÚDE NA ESCOLA - PSE Objetivo: Promover a gestão da Secretaria Municipal de Saúde - SMS/Sistema Único de Saúde - SUS, com a estruturação dos seus recursos disponíveis para garantir que a mesma se configure num processo dinâmico, eficiente, participativo e integrado com as políticas do Sistema Único de Saúde e com as necessidades da sociedade Penedense.	ATIVIDADE	57.000,00
2.067	MANUTENÇÃO DAS AÇÕES DA FARMÁCIA POPULAR DO BRASIL Objetivo: Promover a gestão da Secretaria Municipal de Saúde - SMS/Sistema Único de Saúde - SUS, com a estruturação dos seus recursos disponíveis para garantir que a mesma se configure num processo dinâmico, eficiente, participativo e integrado com as políticas do Sistema Único de Saúde e com as necessidades da sociedade Penedense.	ATIVIDADE	56.000,00
2.068	MANUTENÇÃO DAS AÇÕES DA CAPS Objetivo: Promover a gestão da Secretaria Municipal de Saúde - SMS/Sistema Único de Saúde - SUS, com a estruturação dos seus recursos disponíveis para garantir que a mesma se configure num processo dinâmico, eficiente, participativo e integrado com as políticas do Sistema Único de Saúde e com as necessidades da sociedade Penedense.	ATIVIDADE	126.000,00
2.069	ADM. DE PESSOAL E ENCARGOS DA ATENÇÃO BÁSICA - PAB FIXO Objetivo: Promover a gestão da Secretaria Municipal de Saúde - SMS/Sistema Único de Saúde - SUS, com a estruturação dos seus recursos disponíveis para garantir que a mesma se configure num processo dinâmico, eficiente, participativo e integrado com as políticas do Sistema Único de Saúde e com as necessidades da sociedade Penedense.	ATIVIDADE	55.450,00
2.071	MANUTENÇÃO DAS ATIVIDADES DA SECRETARIA MUNICIPAL DE EDUCAÇÃO Objetivo: Garantir a eficiência e a eficácia das atividades de apoio ao planejamento e operacionalização das diversas políticas públicas municipais.	ATIVIDADE	272.000,00
2.072	MANUTENÇÃO DOS CONSELHOS VINCULADOS A SEC. EDUCAÇÃO Objetivo: Aumentar a qualidade do ensino público municipal, a fim de garantir a todos os estudantes o acesso à escola, sua permanência.	ATIVIDADE	9.000,00
2.073	MANUTENÇÃO DAS AÇÕES DA EDUCAÇÃO INFANTIL Objetivo: Aumentar a qualidade do ensino público municipal, a fim de garantir a todos os estudantes o acesso à escola, sua permanência.	ATIVIDADE	1.030.010,90
2.074	MANUTENÇÃO DAS AÇÕES DA EDUCAÇÃO BÁSICA Objetivo: Aumentar a qualidade do ensino público municipal, a fim de garantir a todos os estudantes o acesso à escola, sua permanência.	ATIVIDADE	7.263.809,00

Orçamento 2017

Resumo por Projeto / Atividade

PREFEITURA MUNICIPAL DE PENEDO

PRAÇA BARÃO DE PENEDO, N 19  
CIDADE HISTÓRICA  
C.N.P.J. : 12.243.697/0001-00



CÓDIGO	ESPECIFICAÇÃO	TIPO	TOTAL FIXADO
2.075	MANUTENÇÃO DAS AÇÕES DA EDUCAÇÃO ESPECIAL Objetivo: Aumentar a qualidade do ensino público municipal, a fim de garantir a todos os estudantes o acesso à escola, sua permanência.	ATIVIDADE	113.500,00
2.076	MANUTENÇÃO DE CRECHE Objetivo: Aumentar a qualidade do ensino público municipal, a fim de garantir a todos os estudantes o acesso à escola, sua permanência.	ATIVIDADE	206.000,00
2.077	MANUTENÇÃO DAS AÇÕES DA EDUCAÇÃO DE JOVENS E ADULTOS - EJA Objetivo: Aumentar a qualidade do ensino público municipal, a fim de garantir a todos os estudantes o acesso à escola, sua permanência.	ATIVIDADE	95.984,00
2.078	MANUTENÇÃO DAS AÇÕES DO PROGRAMA DIREITO NA ESCOLA - PDDE Objetivo: Aumentar a qualidade do ensino público municipal, a fim de garantir a todos os estudantes o acesso à escola, sua permanência.	ATIVIDADE	384.500,00
2.080	ADMINISTRAÇÃO DE PESSOAL E ENCARGOS DA UPA Objetivo: Promover a gestão da Secretaria Municipal de Saúde - SMS/Sistema Único de Saúde - SUS, com a estruturação dos seus recursos disponíveis para garantir que a mesma se configure num processo dinâmico, eficiente, participativo e integrado com as políticas do Sistema Único de Saúde e com as necessidades da sociedade Penedense.	ATIVIDADE	5.773.100,00
2.081	MANUTENÇÃO DAS AÇÕES DO PROGRAMA BRASIL ALFABETIZADO - PBA Objetivo: Aumentar a qualidade do ensino público municipal, a fim de garantir a todos os estudantes o acesso à escola, sua permanência.	ATIVIDADE	287.100,00
2.082	CAPACITAÇÃO DE SERVS PÚBLICOS DA EDUCAÇÃO BÁSICA DE ENSINO Objetivo: Aumentar a qualidade do ensino público municipal, a fim de garantir a todos os estudantes o acesso à escola, sua permanência.	ATIVIDADE	56.000,00
2.084	MANUTENÇÃO DAS ATIVIDADES ESPORTIVAS Objetivo: Aumentar a qualidade do ensino público municipal, a fim de garantir a todos os estudantes o acesso à escola, sua permanência.	ATIVIDADE	15.500,00
2.085	MANUTENÇÃO DO GINÁSIO DE ESPORTE MUNICIPAL Objetivo: Aumentar a qualidade do ensino público municipal, a fim de garantir a todos os estudantes o acesso à escola, sua permanência.	ATIVIDADE	49.000,00
2.086	CONCESSAO DE BOLSA TRANSPORTE PARA ALUNOS UNIVERSITARIOS Objetivo: Aumentar a qualidade do ensino público municipal, a fim de garantir a todos os estudantes o acesso à escola, sua permanência.	ATIVIDADE	2.500,00
2.087	MODERNIZAÇÃO E INFORMATIZAÇÃO DA MATRÍCULA ESCOLAR Objetivo: Aumentar a qualidade do ensino público municipal, a fim de garantir a todos os estudantes o acesso à escola, sua permanência.	ATIVIDADE	27.000,00
2.088	MANUTENÇÃO DAS ATIVIDADES DA SEC. M. DO TRAB. E ASSISTÊNCIA SOCIAL Objetivo: Garantir a eficiência e a eficácia das atividades de apoio ao planejamento e operacionalização das diversas políticas públicas municipais.	ATIVIDADE	349.000,00
2.089	MANUTENÇÃO DOS CONSELHOS VINCULADOS À ASSISTÊNCIA SOCIAL Objetivo: Propiciar políticas de proteção social básica para fins de garantir o atendimento da população que vive em situação de vulnerabilidade social decorrente da pobreza, privação por ausência de renda e fragilização dos vínculos afetivos.	ATIVIDADE	9.000,00
2.090	ADM. DE PESSOAL E ENCARGOS DO PROGR. SAÚDE DA FAMÍLIA - PSF Objetivo: Promover a gestão da Secretaria Municipal de Saúde - SMS/Sistema Único de Saúde - SUS, com a estruturação dos seus recursos disponíveis para garantir que a mesma se configure num processo dinâmico, eficiente, participativo e integrado com as políticas do Sistema Único de Saúde e com as necessidades da sociedade Penedense.	ATIVIDADE	4.025.250,00
2.091	MANUTENÇÃO DAS AÇÕES DE BENEFÍCIOS EVENTUAIS Objetivo: Propiciar políticas de proteção social básica para fins de garantir o atendimento da população que vive em situação de vulnerabilidade social decorrente da pobreza, privação por ausência de renda e fragilização dos vínculos afetivos.	ATIVIDADE	131.500,00
2.092	MANUT. DAS AÇÕES DE PROTEÇÃO SOCIAL - PVMC Objetivo: Propiciar políticas de proteção social básica para fins de garantir o atendimento da população que vive em situação de vulnerabilidade social decorrente da pobreza, privação por ausência de renda e fragilização dos vínculos afetivos.	ATIVIDADE	87.500,00

Orçamento 2017

Resumo por Projeto / Atividade

**PREFEITURA MUNICIPAL DE PENEDO**

PRAÇA BARÃO DE PENEDO, N 19  
CIDADE HISTÓRICA  
C.N.P.J. : 12.243.697/0001-00

CÓDIGO	ESPECIFICAÇÃO	TIPO	TOTAL FIXADO
2.093	<b>MANUTENÇÃO DAS AÇÕES DO CREAS (PAEFI)</b> Objetivo: Propiciar políticas de proteção social básica para fins de garantir o atendimento da população que vive em situação de vulnerabilidade social decorrente da pobreza, privação por ausência de renda e fragilização dos vínculos afetivos.	ATIVIDADE	151.700,00
2.094	<b>MANUTENÇÃO DAS AÇÕES DO PROGRAMA DA BOLSA FAMÍLIA - (IGDBF)</b> Objetivo: Propiciar políticas de proteção social básica para fins de garantir o atendimento da população que vive em situação de vulnerabilidade social decorrente da pobreza, privação por ausência de renda e fragilização dos vínculos afetivos.	ATIVIDADE	66.600,00
2.095	<b>MANUTENÇÃO DAS AÇÕES DO CRAS (PAIF)</b> Objetivo: Propiciar políticas de proteção social básica para fins de garantir o atendimento da população que vive em situação de vulnerabilidade social decorrente da pobreza, privação por ausência de renda e fragilização dos vínculos afetivos.	ATIVIDADE	270.300,00
2.096	<b>MANUTENÇÃO DAS AÇÕES DO IGDIS/USAS</b> Objetivo: Propiciar políticas de proteção social básica para fins de garantir o atendimento da população que vive em situação de vulnerabilidade social decorrente da pobreza, privação por ausência de renda e fragilização dos vínculos afetivos.	ATIVIDADE	33.000,00
2.097	<b>MANUT. DAS AÇÕES DE SEGURANÇA ALIMENTAR E NACIONAL - CESTA BÁSICAS</b> Objetivo: Propiciar políticas de proteção social básica para fins de garantir o atendimento da população que vive em situação de vulnerabilidade social decorrente da pobreza, privação por ausência de renda e fragilização dos vínculos afetivos.	ATIVIDADE	500.000,00
2.098	<b>MANUTENÇÃO DAS AÇÕES DO ACESSUAS</b> Objetivo: Propiciar políticas de proteção social básica para fins de garantir o atendimento da população que vive em situação de vulnerabilidade social decorrente da pobreza, privação por ausência de renda e fragilização dos vínculos afetivos.	ATIVIDADE	61.500,00
2.099	<b>MANUTENÇÃO DAS AÇÕES PROJovem ADOLESCENTE - PBVI</b> Objetivo: Propiciar políticas de proteção social básica para fins de garantir o atendimento da população que vive em situação de vulnerabilidade social decorrente da pobreza, privação por ausência de renda e fragilização dos vínculos afetivos.	ATIVIDADE	41.000,00
2.100	<b>MANUTENÇÃO DO CONSELHO TUTELAR</b> Objetivo: Propiciar políticas de proteção social básica para fins de garantir o atendimento da população que vive em situação de vulnerabilidade social decorrente da pobreza, privação por ausência de renda e fragilização dos vínculos afetivos.	ATIVIDADE	302.700,00
2.101	<b>MANUTENÇÃO DAS ATIVIDADES DA SECRETARIA DE CULTURA E TURISMO</b> Objetivo: Garantir a eficiência e a eficácia das atividades de apoio ao planejamento e operacionalização das diversas políticas públicas municipais.	ATIVIDADE	98.000,00
2.102	<b>ADM. DE PESSOAL E ENCARGOS DA VIGILÂNCIA SANITÁRIA</b> Objetivo: Promover a gestão da Secretaria Municipal de Saúde - SMS/Sistema Único de Saúde - SUS, com a estruturação dos seus recursos disponíveis para garantir que a mesma se configure num processo dinâmico, eficiente, participativo e integrado com as políticas do Sistema Único de Saúde e com as necessidades da sociedade Penedense.	ATIVIDADE	65.450,00
2.103	<b>MAN. DOS SERV. TÊC. E ADM. DA SEC. DE GESTÃO PUBL. E FINANÇAS</b> Objetivo: Garantir a eficiência e a eficácia das atividades de apoio ao planejamento e operacionalização das diversas políticas públicas municipais.	ATIVIDADE	2.048.641,20
2.104	<b>MANUTENÇÃO DAS AÇÕES TURÍSTICAS</b> Objetivo: Difundir a cultura do Município, mantendo preservado o patrimônio cultural, natural e artístico, bem como estimular o turismo valorizando a memória e a circulação da cultura.	ATIVIDADE	150.500,00
2.105	<b>ADM. DE PESSOAL E ENCARGOS DO PROGRAMA SAÚDE BUCAL - SB</b> Objetivo: Promover a gestão da Secretaria Municipal de Saúde - SMS/Sistema Único de Saúde - SUS, com a estruturação dos seus recursos disponíveis para garantir que a mesma se configure num processo dinâmico, eficiente, participativo e integrado com as políticas do Sistema Único de Saúde e com as necessidades da sociedade Penedense.	ATIVIDADE	880.350,00

Orçamento 2017

Resumo por Projeto / Atividade

PREFEITURA MUNICIPAL DE PENEDO

PRAÇA BARÃO DE PENEDO, N 19  
CIDADE HISTÓRICA  
C.N.P.J. : 12.243.697/0001-00

CÓDIGO	ESPECIFICAÇÃO	TIPO	TOTAL FIXADO
2.106	<b>REALIZAÇÃO DE FESTIVIDADES TRADICIONAIS DO MUNICÍPIO</b> Objetivo: Difundir a cultura do Município, mantendo preservado o patrimônio cultural, natural e artístico, bem como estimular o turismo valorizando a memória e a circulação da cultura.	ATIVIDADE	2.485.000,00
2.107	<b>ADM. DE PESSOAL E ENC. DA VIGILÂNCIA E PROMOÇÃO DA SAÚDE - PVPVS</b> Objetivo: Promover a gestão da Secretaria Municipal de Saúde - SMS/Sistema Único de Saúde - SUS, com a estruturação dos seus recursos disponíveis para garantir que a mesma se configure num processo dinâmico, eficiente, participativo e integrado com as políticas do Sistema Único de Saúde e com as necessidades da sociedade Penedense.	ATIVIDADE	638.992,00
2.108	<b>ADM DE PESSOAL E ENCARGOS DA VIG.E PROMOÇÃO DA SAÚDE - PVPVS</b> Objetivo: Promover a prestação de serviços públicos de qualidade com condições de atendimento que proporcionem segurança e conforto ao município.	ATIVIDADE	73.000,00
2.110	<b>ADM. DE PESS. E ENC. DO PROGR. AGENTES COM. DE SAÚDE - PACS</b> Objetivo: Promover a gestão da Secretaria Municipal de Saúde - SMS/Sistema Único de Saúde - SUS, com a estruturação dos seus recursos disponíveis para garantir que a mesma se configure num processo dinâmico, eficiente, participativo e integrado com as políticas do Sistema Único de Saúde e com as necessidades da sociedade Penedense.	ATIVIDADE	2.839.300,00
2.111	<b>ADM. DE PESS. E ENC. DO ATEND. MÓVEL AS URGÊNCIAS - SAMU 192 - MAC</b> Objetivo: Promover a gestão da Secretaria Municipal de Saúde - SMS/Sistema Único de Saúde - SUS, com a estruturação dos seus recursos disponíveis para garantir que a mesma se configure num processo dinâmico, eficiente, participativo e integrado com as políticas do Sistema Único de Saúde e com as necessidades da sociedade Penedense.	ATIVIDADE	690.550,00
2.112	<b>ADM. DE PESS. E ENC. DO CENTRO DE ESPEC. ODONTOLÓGICAS - CEO</b> Objetivo: Promover a gestão da Secretaria Municipal de Saúde - SMS/Sistema Único de Saúde - SUS, com a estruturação dos seus recursos disponíveis para garantir que a mesma se configure num processo dinâmico, eficiente, participativo e integrado com as políticas do Sistema Único de Saúde e com as necessidades da sociedade Penedense.	ATIVIDADE	539.050,00
2.113	<b>MANUTENÇÃO DAS ATIVIDADES DA SECRETARIA MUNICIPAL DE GOVERNO</b> Objetivo: Garantir a eficiência e a eficácia das atividades de apoio ao planejamento e operacionalização das diversas políticas públicas municipais.	ATIVIDADE	36.500,00
2.114	<b>ADM. DE PESS. E ENC. DA MÉDIA E ALTA COMPLEX. AMBUL. HOSP. - MAC</b> Objetivo: Promover a gestão da Secretaria Municipal de Saúde - SMS/Sistema Único de Saúde - SUS, com a estruturação dos seus recursos disponíveis para garantir que a mesma se configure num processo dinâmico, eficiente, participativo e integrado com as políticas do Sistema Único de Saúde e com as necessidades da sociedade Penedense.	ATIVIDADE	1.854.930,00
2.115	<b>ADM. DE PESSOAL E ENCARGOS DA FARMÁCIA POPULAR DO BRASIL</b> Objetivo: Promover a gestão da Secretaria Municipal de Saúde - SMS/Sistema Único de Saúde - SUS, com a estruturação dos seus recursos disponíveis para garantir que a mesma se configure num processo dinâmico, eficiente, participativo e integrado com as políticas do Sistema Único de Saúde e com as necessidades da sociedade Penedense.	ATIVIDADE	255.650,00
2.116	<b>REALIZAÇÃO DE ENCONTROS, CONFERÊNCIAS, FÓRUMS E SEMINÁRIOS</b> Objetivo: Garantir a eficiência e a eficácia das atividades de apoio ao planejamento e operacionalização das diversas políticas públicas municipais.	ATIVIDADE	10.500,00
2.117	<b>MANUT. DAS ATIV. ADM. DOS SERV. AUT. DE ÁGUA E ESGOTO - SAAE</b> Objetivo: Proporcionar maior eficiência e qualidade aos serviços prestados a população.	ATIVIDADE	1.949.000,00
2.118	<b>ADMINISTRAÇÃO DE PESSOAL E ENCARGOS DO CAPS</b> Objetivo: Promover a gestão da Secretaria Municipal de Saúde - SMS/Sistema Único de Saúde - SUS, com a estruturação dos seus recursos disponíveis para garantir que a mesma se configure num processo dinâmico, eficiente, participativo e integrado com as políticas do Sistema Único de Saúde e com as necessidades da sociedade Penedense.	ATIVIDADE	431.500,00

Orçamento 2017

Resumo por Projeto / Atividade

PREFEITURA MUNICIPAL DE PENEDO

PRAÇA BARÃO DE PENEDO, N 19  
CIDADE HISTÓRICA  
C.N.P.J. : 12.243.697/0001-00



CÓDIGO	ESPECIFICAÇÃO	TIPO	TOTAL FIXADO
2.119	MODERN. E REPAR. DO SIST. DE ABAST. DE ÁGUA POTÁVEL MUNICIPAL Objetivo: Proporcionar maior eficiência e qualidade aos serviços prestados a população.	ATIVIDADE	120.000,00
2.120	MANUT. DO FUNDO MUNICIPAL DA CONTRIB. DE ILUMINAÇÃO PÚBLICA - CIP Objetivo: Coordenar as ações administrativas e de Gestão da Prefeitura Municipal.	ATIVIDADE	2.141.000,00
2.121	MANUT. DOS SERV.S. TÉCNICOS E ADMINISTRATIVOS DO FMSO Objetivo: Garantir as condições administrativas, as ações estratégicas e demandas do Gabinete do Prefeito e dos órgãos vinculados.	ATIVIDADE	19.000,00
2.123	MANUTENÇÃO DO SISTEMA OPERACIONAL DO SAAE Objetivo: Proporcionar maior eficiência e qualidade aos serviços prestados a população.	ATIVIDADE	5.457.500,00
2.125	PROMOÇÃO DE AÇÕES CULTURAIS Objetivo: Difundir a cultura do Município, mantendo preservado o patrimônio cultural, natural e artístico, bem como estimular o turismo valorizando a memória e a circulação da cultura.	ATIVIDADE	121.500,00
2.126	ADM. DE PESSOAL E ENCARGOS DOS NÚCLEOS DE APOIO A SAÚDE DA FAMÍLIA Objetivo: Promover a prestação de serviços públicos de qualidade com condições de atendimento que proporcionem segurança e conforto ao munícipe.	ATIVIDADE	509.500,00
2.127	MANUTENÇÃO DAS ATIVIDADES DA SEC MUNICIPAL DE COMUNICAÇÃO Objetivo: Garantir a eficiência e a eficácia das atividades de apoio ao planejamento e operacionalização das diversas políticas públicas municipais.	ATIVIDADE	343.500,00
2.128	ADMINIST.DE PESSOAL E ENCARGOS DA GESTÃO DO FUNDO M. SAÚDE Objetivo: Garantir a eficiência e a eficácia das atividades de apoio ao planejamento e operacionalização das diversas políticas públicas municipais.	ATIVIDADE	171.000,00
2.129	ADM PESSOAL E ENCARGOS DA SEC MUNC. DE TRAB. E HABITAÇÃO Objetivo: Garantir as condições administrativas, as ações estratégicas e demandas do Gabinete do Prefeito e dos órgãos vinculados.	ATIVIDADE	615.000,00
2.130	ADM.DE PESSOAL E ENCARGOS DA SEC.MUNIC. DE COMUNICAÇÃO Objetivo: Garantir as condições administrativas, as ações estratégicas e demandas do Gabinete do Prefeito e dos órgãos vinculados.	ATIVIDADE	365.500,00
2.131	ADMINISTRAÇÃO DE PESSOAL E ENCARGOS DO SAAE Objetivo: Garantir as condições administrativas, as ações estratégicas e demandas do Gabinete do Prefeito e dos órgãos vinculados.	ATIVIDADE	2.229.100,16
2.133	ADM.DE PESSOAL E ENCARGOS DA SEC.MUNICIPAL DE GOVERNO Objetivo: Garantir as condições administrativas, as ações estratégicas e demandas do Gabinete do Prefeito e dos órgãos vinculados.	ATIVIDADE	242.000,00
2.134	ADM.DE PESSOAL E ENCARGOS DA SEC DE CULTURA E TURISMO Objetivo: Garantir as condições administrativas, as ações estratégicas e demandas do Gabinete do Prefeito e dos órgãos vinculados.	ATIVIDADE	731.000,00
2.201	MANUT. DOS SERV.S. TÉCNICOS E ADMINISTRATIVOS DO GABINETE DO PREFEITO Objetivo: Garantir a eficiência e a eficácia das atividades de apoio ao planejamento e operacionalização das diversas políticas públicas municipais.	ATIVIDADE	120.500,00
2.289	SUBVENÇÃO PARA O CONSELHO MUNICIPAL DO IDOSO DE PENEDO-AL. Objetivo: Propiciar políticas de proteção social básica para fins de garantir o atendimento da população que vive em situação de vulnerabilidade social decorrente da pobreza, privação por ausência de renda e fragilização dos vínculos afetivos.	ATIVIDADE	10.000,00
2.290	SUBVENÇÃO PARA O ROTARY CLUB DE PENEDO-AL. Objetivo: Propiciar políticas de proteção social básica para fins de garantir o atendimento da população que vive em situação de vulnerabilidade social decorrente da pobreza, privação por ausência de renda e fragilização dos vínculos afetivos.	ATIVIDADE	20.000,00
2.300	ADMINISTRAÇÃO DE PESSOAL E ENCARGOS DA SEC. DE EDUCAÇÃO Objetivo: Garantir a eficiência e a eficácia das atividades de apoio ao planejamento e operacionalização das diversas políticas públicas municipais.	ATIVIDADE	1.380.600,00
2.301	ADMINISTRAÇÃO DE PESSOAL E ENCARGOS DA EDUCAÇÃO INFANTIL Objetivo: Aumentar a qualidade do ensino público municipal, a fim de garantir a todos os estudantes o acesso à escola, sua permanência.	ATIVIDADE	2.881.050,00

Pag.: 13 de 15

Sistema Desenvolvido pela ST Consultoria Ltda. (71) 3503-5400

Orçamento 2017

PREFEITURA MUNICIPAL DE PENEDO

PRAÇA BARÃO DE PENEDO, N 19  
CIDADE HISTÓRICA  
C.N.P.J. : 12.243.697/0001-00



Resumo por Projeto / Atividade

CÓDIGO	ESPECIFICAÇÃO	TIPO	TOTAL FIXADO
2.303	<b>ADMINISTRAÇÃO DE PESSOAL E ENCARGOS DA EDUCAÇÃO ESPECIAL</b> Objetivo: Aumentar a qualidade do ensino público municipal, a fim de garantir a todos os estudantes o acesso à escola, sua permanência.	ATIVIDADE	173.750,00
2.304	<b>ADMINISTRAÇÃO DE PESSOAL E ENCARGOS - CRECHES</b> Objetivo: Aumentar a qualidade do ensino público municipal, a fim de garantir a todos os estudantes o acesso à escola, sua permanência.	ATIVIDADE	1.162.735,00
2.305	<b>ADMINISTRAÇÃO DE PESSOAL E ENCARGOS DE JOVENS E ADULTOS - EJA</b> Objetivo: Aumentar a qualidade do ensino público municipal, a fim de garantir a todos os estudantes o acesso à escola, sua permanência.	ATIVIDADE	484.350,00
2.308	<b>ENCARGOS GERAIS DA DÍVIDA PÚBLICA MUNICIPAL</b> Objetivo: ENCARGOS GERAIS DO MUNICÍPIO	ATIVIDADE	1.095.000,00
2.309	<b>ADMINISTRAÇÃO PESSOAL E ENCARGOS DA EDUCAÇÃO BÁSICA</b> Objetivo: Aumentar a qualidade do ensino público municipal, a fim de garantir a todos os estudantes o acesso à escola, sua permanência.	ATIVIDADE	18.015.550,00
2.310	<b>MANUTENÇÃO DO CONSELHO MUNICIPAL DE TURISMO</b> Objetivo: Difundir a cultura do Município, mantendo preservado o patrimônio cultural, natural e artístico, bem como estimular o turismo valorizando a memória e a circulação da cultura.	ATIVIDADE	9.000,00
2.311	<b>MANUTENÇÃO DO CONSELHO MUNICIPAL DE CULTURA</b> Objetivo: Difundir a cultura do Município, mantendo preservado o patrimônio cultural, natural e artístico, bem como estimular o turismo valorizando a memória e a circulação da cultura.	ATIVIDADE	9.000,00
2.312	<b>CAPACITAÇÃO DE SERVIDORES E GESTORES P/ ATIVIDADES AUDIOVISUAIS</b> Objetivo: Difundir a cultura do Município, mantendo preservado o patrimônio cultural, natural e artístico, bem como estimular o turismo valorizando a memória e a circulação da cultura.	ATIVIDADE	25.000,00
2.313	<b>MANUTENÇÃO DE AÇÕES CULTURAIS/ AUDIOVISUAL REGULARES</b> Objetivo: Difundir a cultura do Município, mantendo preservado o patrimônio cultural, natural e artístico, bem como estimular o turismo valorizando a memória e a circulação da cultura.	ATIVIDADE	52.000,00
2.314	<b>GESTÃO DE NÚCLEO DE PROD. AUDIOVISUAL, CINE MAIS CULTURA, CANAL DA CIDADANIA</b> Objetivo: Difundir a cultura do Município, mantendo preservado o patrimônio cultural, natural e artístico, bem como estimular o turismo valorizando a memória e a circulação da cultura.	ATIVIDADE	23.500,00
2.315	<b>APOIO AO FESTIVAL DE COROS EM PENEDO</b> Objetivo: Difundir a cultura do Município, mantendo preservado o patrimônio cultural, natural e artístico, bem como estimular o turismo valorizando a memória e a circulação da cultura.	ATIVIDADE	33.000,00
2.316	<b>REVITALIZAÇÃO CULTURAL - GANTA CORAL</b> Objetivo: Difundir a cultura do Município, mantendo preservado o patrimônio cultural, natural e artístico, bem como estimular o turismo valorizando a memória e a circulação da cultura.	ATIVIDADE	5.000,00
2.317	<b>APOIO A INICIATIVA DE PROD. E COMERCIALIZAÇÃO DA AGRICULTURA FAMILIAR</b> Objetivo: Formular políticas públicas voltas à implementação de programas e projetos visando apoiar a modernização da agricultura e a ampliação de empreendimentos agropecuários.	ATIVIDADE	30.000,00
2.318	<b>ADMINISTRAÇÃO DE PESSOAL E ENCARGOS DO PROGRAMA BOLSA FAMÍLIA</b> Objetivo: Promover políticas de proteção social básica para fins de garantir o atendimento da população que vive em situação de vulnerabilidade social decorrente da pobreza, privação por ausência de renda e fragilização dos vínculos afetivos.	ATIVIDADE	241.600,00
2.319	<b>ADMINISTRAÇÃO DE PESSOAL E ENCARGOS DE PROTEÇÃO SOCIAL</b> Objetivo: Promover políticas de proteção social básica para fins de garantir o atendimento da população que vive em situação de vulnerabilidade social decorrente da pobreza, privação por ausência de renda e fragilização dos vínculos afetivos.	ATIVIDADE	346.400,00

Orçamento 2017

**PREFEITURA MUNICIPAL DE PENEDO**

PRAÇA BARÃO DE PENEDO, N 19  
CIDADE HISTÓRICA  
C.N.P.J. : 12.243.697/0001-00

**Resumo por Projeto / Atividade**

CÓDIGO	ESPECIFICAÇÃO	TIPO	TOTAL FIXADO
2.320	<b>ADMINISTRAÇÃO DE PESSOAL E ENCARGOS PROJOVEM ADOLESCENTE</b> Objetivo: Propiciar políticas de proteção social básica para fins de garantir o atendimento da população que vive em situação de vulnerabilidade social decorrente da pobreza, privação por ausência de renda e fragilização dos vínculos afetivos.	ATIVIDADE	41.600,00
2.323	<b>PROMOÇÃO DA OFICINA DE TEATRO PARA INICIANTES</b> Objetivo: Difundir a cultura do Município, mantendo preservado o patrimônio cultural, natural e artístico, bem como estimular o turismo valorizando a memória e a circulação da cultura.	ATIVIDADE	10.000,00
2.324	<b>PROMOÇÃO DO PROJETO "PAPO DE MESTRE"</b> Objetivo: Difundir a cultura do Município, mantendo preservado o patrimônio cultural, natural e artístico, bem como estimular o turismo valorizando a memória e a circulação da cultura.	ATIVIDADE	5.000,00
2.325	<b>GESTÃO DAS ATIVIDADES ADMINISTRATIVAS DO CONISUL</b> Objetivo: Garantir as condições administrativas, as ações estratégicas e demandas do Gabinete do Prefeito e dos órgãos vinculados.	ATIVIDADE	97.500,00
2.326	<b>GESTÃO DOS RESÍDUOS SÓLIDOS DO MUNICÍPIO</b> Objetivo: Planejar, projetar, construir, recuperar e conservar a infraestrutura municipal.	ATIVIDADE	76.000,00
9.999	<b>RESERVA DE CONTINGÊNCIA</b> Objetivo: RESERVA DE CONTINGÊNCIA	RESERVA	150.000,00
<b>TOTAL</b>			<b>127.481.473,16</b>

**Decretos**



ESTADO DE ALAGOAS  
PREFEITURA MUNICIPAL DE PENEDO  
CNPJ: 12.243.697/0001-00

**DECRETO Nº 519-A,  
DE 02 DE JANEIRO DE 2017.**



**PROGRAMAÇÃO FINANCEIRA  
2017**



**ESTADO DE ALAGOAS  
PREFEITURA MUNICIPAL DE PENEDO  
CNPJ: 12.243.697/0001-00**

**DECRETO Nº 519, DE 02 DE JANEIRO DE 2017.**

Aprova a Programação da Execução Financeira dos órgãos, entidades e fundos do Município, para o exercício financeiro de 2017, e dá outras providências.

**O PREFEITO DO MUNICÍPIO DE PENEDO, ESTADO DE ALAGOAS**, no uso de suas atribuições legais, com fundamento no disposto nos arts. 8º e 13 da Lei Complementar Federal nº. 101, de 04 de maio de 2000, arts. 47 a 50 da Lei Federal nº. 4320, de 17 de março de 1964, e, objetivando assegurar o cumprimento das metas fiscais na execução da **Lei Orçamentária de 2017**, na forma prevista na **Lei nº 1.567/2016**, que estabelece as Diretrizes Orçamentárias do Município, para o exercício de 2017,

**DECRETA**

**Art. 1º.** Fica aprovada a Programação da Execução Financeira do município de Penedo, para o exercício de 2017, compreendendo o Fluxo Bimestral de Receita e o Cronograma de Execução Mensal de Desembolso, na forma dos **Quadros I e II** deste Decreto.

**Parágrafo único.** A programação financeira consiste no disciplinamento da execução orçamentária, tendo como base o provável fluxo de ingressos para fazer face à distribuição dos recursos, segundo as prioridades de governo e os limites estabelecidos na Lei de Diretrizes Orçamentárias.

**Art. 2º.** O Fluxo da Execução das Receitas - Programação Financeira, indica a estimativa de arrecadação do município, em cada mês e no exercício, segundo a sua natureza, compreendendo a Administração Direta e Indireta, na forma do **Quadro I** deste Decreto.

**Art. 3º.** O Cronograma de Execução Mensal de Desembolso compreenderá as despesas consignadas à cada Órgão/Unidade Orçamentária, contendo Atividades, Projetos e Encargos Especiais, classificadas segundo o seu grupo e natureza, na forma do **Quadro II**.



**ESTADO DE ALAGOAS**  
**PREFEITURA MUNICIPAL DE PENEDO**  
**CNPJ: 12.243.697/0001-00**

**Parágrafo único.** A liquidação de despesas somente poderá ocorrer, respeitados os limites aprovados, na forma do **Quadro II**.

**Art. 4º.** As alterações do Fluxo da Execução das Receitas – Programação Financeira, (**Quadro I**) e do Cronograma de Execução Mensal de Desembolso, (**Quadro II**) serão efetivadas mediante Decreto.

**Parágrafo único.** Os **Quadros I e II** poderão ser alterados:

I - em decorrência da necessidade de limitação de liquidações e movimentação financeira, nos 30 (trinta) dias subseqüentes ao final do bimestre em que for verificado que a realização da receita poderá não comportar o cumprimento da programação da execução de desembolso para o bimestre seguinte, bem como da meta fiscal para o exercício, estabelecida na Lei de Diretrizes Orçamentárias;

II - em decorrência da necessidade de reprogramação do fluxo de receitas e do cronograma de desembolso, nos 30 (trinta) dias subseqüentes ao final do bimestre, sempre que for verificado que a realização da receita superou os montantes previstos no bimestre anterior;

III - a qualquer tempo, em decorrência da necessidade de recomposição de receitas, em razão de ingressos não previstos, e de despesas, pelos créditos adicionais abertos no exercício e que terão sua execução condicionada aos limites fixados à conta das fontes de recursos correspondentes;

IV - a qualquer tempo, em decorrência da necessidade de programação de receitas e despesas de convênios, na forma do art. 6º.

**Art. 5º.** O pagamento de despesas de natureza extraorçamentária, inclusive os Restos a Pagar, fica autorizado até os montantes dos saldos financeiros remanescentes do exercício anterior e das diferenças positivas apuradas em cada mês e neste exercício, entre o fluxo provável de receitas, e o cronograma de despesas, observado a meta de resultado fiscal para exercício de 2017, prevista no **Quadro III** deste Decreto.

**Parágrafo único.** Observada as disposições contidas no caput deste artigo, o superávit financeiro líquido apurado será utilizado como fonte de recursos para abertura de créditos adicionais.



**ESTADO DE ALAGOAS**  
**PREFEITURA MUNICIPAL DE PENEDO**  
**CNPJ: 12.243.697/0001-00**

**Art. 6º.** O Fluxo de Execução de Receitas e o Cronograma de Desembolso de despesas de convênios atenderão a programação constante do respectivo Plano de Aplicação.

**Art. 7º.** Os recursos financeiros correspondentes aos créditos orçamentários consignados na Lei Orçamentária de 2017 e em seus créditos adicionais, ao Poder Legislativo, ser-lhes-ão entregues até o dia 20 (vinte) de cada mês, em cumprimento ao disposto no art. 168 da Constituição Federal, na Emenda Constitucional no. 25/00 e na Lei de Responsabilidade Fiscal, observada a discriminação de sua origem por fonte de receitas.

**Art. 8º.** Os recursos legalmente vinculados às finalidades específicas serão utilizados exclusivamente para atender ao objeto de sua vinculação, ainda que em exercício diverso daquele em que ocorrer o ingresso.

**Art. 9º.** Os recursos financeiros correspondentes aos créditos orçamentários consignados na Lei Orçamentária de 2017, e em seus créditos adicionais, aos Fundos, Autarquias e Fundações serão financeiramente transferidos à conta bancária do respectivo ente.

**Art. 10º.** Fica a contabilidade municipal encarregada de exercer o efetivo acompanhamento da Execução Financeira do Fluxo Bimestral de Receita e do Cronograma de Execução Mensal de Desembolso, aprovados por este Decreto, e suas alterações, bem como efetuar os registros contábeis decorrentes da mesma.

**Art. 11.** Este Decreto vigorará de 01 de janeiro a 31 de dezembro de 2017.

**GABINETE DO PREFEITO DO MUNICÍPIO DE PENEDO, ESTADO DE ALAGOAS, em 02 de Janeiro de 2017.**

  
**MARCIUS BELTRÃO SIQUEIRA**  
Prefeito Municipal



ESTADO DE ALAGOAS  
PREFEITURA MUNICIPAL DE PENEDO  
CNPJ: 12.243.697/0001-00

## SUMÁRIO

---

✓ Decreto nº ____/2017 .....	1
✓ <b>Quadro I - Fluxo de Execução da Receita</b>	
Programação da Receita - 1º Quadrimestre/2017.....	2
Programação da Receita - 2º Quadrimestre/2017.....	13
Programação da Receita - 3º Quadrimestre/2017.....	25
✓ <b>Quadro II - Cronograma Mensal de Desembolso / Despesa</b>	
Programação de Desembolso - 1º Quadrimestre/2017.....	37
Programação de Desembolso - 2º Quadrimestre/2017.....	39
Programação de Desembolso - 3º Quadrimestre/2017.....	42
✓ <b>Quadro III - Metas de Resultado Primário</b>	
Resultado Primário - 1º Quadrimestre/2017.....	46
Resultado Primário - 2º Quadrimestre/2017.....	47
Resultado Primário - 3º Quadrimestre/2017.....	48
✓ <b>Resumo de Fontes</b> .....	49



**ESTADO DE ALAGOAS**  
**PREFEITURA MUNICIPAL DE PENEDO**  
**CNPJ: 12.243.697/0001-00**

**DECRETO Nº [REDACTED], DE 02 DE JANEIRO DE 2017.** “Aprova a Programação Financeira da Execução Financeira dos órgãos, entidades e fundos do Município, para o exercício 2017, e dá outras providências.”

**ANEXOS**



ESTADO DE ALAGOAS  
PREFEITURA MUNICIPAL DE PENEDO  
CNPJ: 12.243.697/0001-00

**ANEXOS:**

✓ **Quadro I - Fluxo de Execução da Receita**

Programação da Receita - 1º Quadrimestre/2017  
Programação da Receita - 2º Quadrimestre/2017  
Programação da Receita - 3º Quadrimestre/2017

✓ **Quadro II - Cronograma Mensal de Desembolso / Despesa**

Programação de Desembolso - 1º Quadrimestre/2017  
Programação de Desembolso - 2º Quadrimestre/2017  
Programação de Desembolso - 3º Quadrimestre/2017

✓ **Quadro III - Metas de Resultado Primário**

Resultado Primário - 1º Quadrimestre/2017  
Resultado Primário - 2º Quadrimestre/2017  
Resultado Primário - 3º Quadrimestre/2017

✓ **Resumo de Fontes**



ESTADO DE ALAGOAS  
PREFEITURA MUNICIPAL DE PENEDO  
CNPJ: 12.243.697/0001-00

### **Quadro I - Fluxo de Execução da Receita**

Programação da Receita - 1º Quadrimestre/2017

Programação da Receita - 2º Quadrimestre/2017

Programação da Receita - 3º Quadrimestre/2017



**PREFEITURA MUNICIPAL DE PENEDO**  
PRAÇA BARÃO DE PENEDO, N 19  
CIDADE HISTÓRICA  
C.N.P.J. : 12.243.697/0001-00

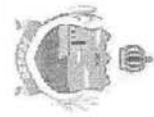
**QUADRO I - Fluxo de Execução da Receita**

**PROGRAMAÇÃO FINANCEIRA DA RECEITA**

1o. Quadrimestre / 2017

Receita	FNT	Previsão Inicial	Programação Financeira - 1o. Quadrimestre											
			Janeiro	Fevereiro	1o. Bimestre	Março	Abril	2o. Bimestre	1o. Quadrimestre	ATÉ O QUADRIMESTRE				
RECEITAS CORRENTES		136.590.847,16	12.907.235,06	11.350.699,40	24.258.934,46	10.353.586,21	13.235.653,09	23.589.239,30	47.947.773,76	1.885.414,50	47.844.773,76			
RECEITA TRIBUTÁRIA		4.811.345,00	454.672,20	399.822,85	854.495,05	364.700,03	466.219,43	830.919,45	1.685.414,50	1.885.414,50	1.885.414,50			
IMPOSTOS		3.782.600,00	357.455,70	314.334,06	671.799,76	286.721,08	366.539,94	653.295,02	1.325.044,78	1.325.044,78	1.325.044,78			
IMPOSTOS SOBRE O PATRIMÔNIO E A RENDA		1.139.800,00	107.892,20	94.700,76	202.392,96	88.381,66	110.427,24	196.808,92	399.201,88	399.201,88	399.201,88			
PTU - IMP. S/A PROP. TERRIT. URBANA - 0010-	10	174.000,00	16.449,00	14.459,40	30.902,40	13.189,20	16.860,60	30.049,80	60.952,20	60.952,20	60.952,20			
PTU - IMP. S/A PROP. TERRIT. URBANA - 0020-MDE	20	97.352,00	9.199,76	8.089,95	17.289,72	7.379,26	9.433,41	16.812,69	34.102,41	34.102,41	34.102,41			
PTU - IMP. S/A PROP. TERRIT. URBANA - 0040-ASPS	40	47.034,00	4.444,71	3.908,53	8.353,24	3.569,18	4.557,59	8.122,77	16.037,10	16.037,10	16.037,10			
IMPOSTO SOBRE A RENDA E PROVENTOS DE QUA		29.614,00	73.019,70	64.203,06	137.213,76	58.563,08	2.244,74	2.869,80	5.114,34	10.373,78	270.641,78	270.641,78	203.999,45	
RRF S/ RENDIMENTO DO TRABALHO	10	881.500,00	54.951,75	48.322,65	103.274,40	44.077,70	56.347,35	100.425,05	203.699,45	203.699,45	203.699,45			
RRF S/ RENDIMENTO DO TRABALHO - 0010-RE	10	325.640,00	30.772,98	27.080,68	57.893,66	24.693,51	31.554,52	56.238,03	114.071,89	114.071,89	114.071,89			
RRF S/ RENDIMENTO DO TRABALHO - 0040-ASPS	40	98.955,00	9.341,80	8.214,85	17.566,09	7.493,21	9.579,05	17.072,28	34.926,91	34.926,91	34.926,91			
RRF SOBRE OUTROS RENDIMENTOS	10	191.100,00	18.059,95	18.890,41	33.839,36	14.456,39	18.517,59	33.002,97	66.042,33	66.042,33	66.042,33			
RRF SOBRE OUTROS RENDIMENTOS - OUTRO	10	107.016,00	10.113,01	8.893,03	19.066,04	8.111,81	10.369,85	18.481,66	37.487,70	37.487,70	37.487,70			
RRF SOBRE OUTROS RENDIMENTOS - 0020-MDE	20	51.597,00	4.675,92	4.287,71	9.163,63	4.456,39	5.679,75	8.910,80	18.074,43	18.074,43	18.074,43			
RRF SOBRE OUTROS RENDIMENTOS - 0040-ASPS	40	32.487,00	3.070,02	2.699,67	5.769,69	2.482,51	3.147,99	5.610,50	11.930,20	11.930,20	11.930,20			
TTV - IMP. S/ TRANS. INTERVIVOS DE BENS IMOVEI	10	193.000,00	18.236,50	16.038,50	34.276,80	14.629,40	18.701,70	33.331,10	67.607,90	67.607,90	67.607,90			
TTV - IMP. S/ TRANS. INTERVIVOS DE BENS IMOV	20	52.110,00	4.624,39	4.330,54	9.254,74	3.949,94	5.049,46	8.999,40	18.254,13	18.254,13	18.254,13			
TTV - IMP. S/ TRANS. INTERVIVOS DE BENS IMOVEI	40	32.610,00	3.100,55	2.726,51	5.827,05	2.487,00	3.175,29	5.696,29	11.493,34	11.493,34	11.493,34			
IMPOSTOS SOBRE A PRODUÇÃO E A CIRCULAÇÃO		2.643.000,00	249.793,50	219.639,30	469.396,80	200.339,40	256.106,70	456.446,10	926.842,90	926.842,90	926.842,90			
IMPOSTO S/ SERVIÇO DE QUAQ. NATUREZA		2.643.000,00	249.793,50	219.639,30	469.396,80	200.339,40	256.106,70	456.446,10	926.842,90	926.842,90	926.842,90			
ISS - IMPOSTOS SOBRE SERV. QUALQUER NATUREZA	10	1.340.000,00	126.630,00	111.354,00	237.984,00	101.572,00	129.846,00	231.418,00	469.402,00	469.402,00	469.402,00			
ISS - IMPOSTOS SOBRE SERV. QUALQUER NATUREZA	10	750.400,00	70.912,80	62.398,24	133.271,04	59.890,32	72.719,76	129.694,08	262.665,12	262.665,12	262.665,12			
ISS - IMPOSTOS SOBRE SERV. QUALQUER NATUREZA	20	381.800,00	34.190,10	30.065,58	64.255,98	27.424,44	35.058,42	62.462,86	126.738,54	126.738,54	126.738,54			
ISS - IMPOSTOS SOBRE SERV. QUALQUER NATUREZA	40	227.800,00	21.527,10	18.990,18	40.467,28	17.267,24	22.073,92	39.341,06	79.798,34	79.798,34	79.798,34			
ISS STN - IMP S/ SERV. QUALQUER NATUREZA C	10	800.000,00	75.600,00	66.480,00	142.080,00	60.640,00	77.520,00	138.160,00	280.240,00	280.240,00	280.240,00			
ISS STN - IMP S/ SERV. QUALQUER NATUREZA	10	448.000,00	42.339,00	37.228,80	79.554,80	33.958,40	43.411,20	77.369,60	155.934,40	155.934,40	155.934,40			
ISS STN - IMP S/ SERV. QUALQUER NATUREZA	20	216.000,00	20.412,00	17.994,80	38.381,60	16.372,80	20.930,40	37.303,20	75.684,80	75.684,80	75.684,80			
ISS STN - IMP S/ SERV. QUALQUER NATUREZA C	40	136.000,00	12.852,00	11.301,60	24.153,60	10.308,80	13.176,40	23.467,20	47.640,80	47.640,80	47.640,80			
SMA - SIMPLES NACIONAL	10	503.000,00	47.533,50	41.789,30	89.332,80	38.127,40	48.740,70	86.868,10	176.200,90	176.200,90	176.200,90			
SMA - SIMPLES NACIONAL - 0010-RECURSOS PR	10	281.680,00	26.616,76	23.407,61	50.026,37	21.351,34	27.294,79	49.646,14	98.672,50	98.672,50	98.672,50			
SMA - SIMPLES NACIONAL - 0020-MDE	20	135.610,00	12.634,05	11.285,81	24.119,86	10.294,40	13.150,99	23.454,59	47.574,24	47.574,24	47.574,24			
SMA - SIMPLES NACIONAL - 0040-ASPS	40	85.510,00	8.099,69	7.105,88	15.196,58	6.481,66	8.285,92	14.767,59	29.954,15	29.954,15	29.954,15			

Sistema Desenvolvido pela ST Consultoria Ltda. (71) 3503-5400



**PREFEITURA MUNICIPAL DE PENEDO**  
PRAÇA BARÃO DE PENEDO, N 19  
CIDADE HISTÓRICA  
C.N.P.J. : 12.243.697/0001-00

**QUADRO I - Fluxo de Execução da Receita**

**PROGRAMAÇÃO FINANCEIRA DA RECEITA**

1o. Quadrimestre / 2017

Receta	FNT	Previsão Inicial	Programação Financeira - 1o. Quadrimestre											
			Janeiro	Fevereiro	1o. Bimestre	Março	Abril	2o. Bimestre	1o. Quadrimestre	ATÉ O QUADRIMESTRE				
TAXAS		1.028.746,00	97.216,50	85.488,79	182.705,29	77.978,95	99.685,46	177.664,43	360.366,72	360.366,72	360.366,72	360.366,72		
TAXAS PELO EXERCÍCIO DO PODER DE POLÍCIA		390.000,00	36.655,00	32.409,00	69.264,00	29.562,00	37.791,00	67.353,00	136.617,00	136.617,00	136.617,00	136.617,00		
TAXA DE FISCALIZAÇÃO DAS TELECOMUNICAÇÕES		3.500,00	330,75	290,85	621,50	265,30	339,15	604,45	1.228,05	1.228,05	1.228,05	1.228,05		
TAXA DE FISCALIZAÇÃO DE FUNCIONAMENTO -	10	3.500,00	330,75	290,85	621,50	265,30	339,15	604,45	1.228,05	1.228,05	1.228,05	1.228,05		
TAXA DE LICENÇA PARA FUNCIONAMENTO - 0010-R	40	10.000,00	945,00	831,00	1.776,00	758,00	969,00	1.727,00	3.503,00	3.503,00	3.503,00	3.503,00		
TAXA DE SERVIÇOS ADMINISTRATIVOS - 0010-R	10	500,00	47,25	41,55	88,80	37,90	48,45	86,35	175,15	175,15	175,15	175,15		
TAXA DE LICENÇA PARA FUNCIONAMENTO - 001	10	144.500,00	13.655,25	12.007,95	25.663,20	10.953,10	14.002,05	24.965,15	50.618,35	50.618,35	50.618,35	50.618,35		
TAXA DE PUBLICIDADE COMERCIAL - 0010-RECU	10	1.500,00	141,75	124,65	266,40	113,70	145,35	269,05	525,45	525,45	525,45	525,45		
TAXA DE AUTORIZAÇÃO DE FUNCIONAMENTO D	10	50.000,00	4.725,00	4.155,00	8.880,00	3.790,00	4.845,00	8.635,00	17.615,00	17.615,00	17.615,00	17.615,00		
TAXA DE UTILIZAÇÃO DE ÁREA DE DOMÍNIO PÚB	10	30.000,00	2.835,00	2.493,00	5.328,00	2.274,00	2.807,00	5.181,00	10.509,00	10.509,00	10.509,00	10.509,00		
OUTRAS TAXAS PELO EXERCÍCIO DO PODER DE P	10	60.000,00	5.670,00	4.985,00	10.656,00	4.548,00	5.814,00	10.382,00	21.018,00	21.018,00	21.018,00	21.018,00		
TAXAS PELO PRESTADO DE SERVIÇOS	10	90.000,00	8.505,00	7.479,00	15.984,00	6.822,00	8.721,00	15.543,00	31.627,00	31.627,00	31.627,00	31.627,00		
TX UTIL. EFET. OU POTENCIAL - 0010-RECURSOS	10	638.746,00	60.351,50	53.079,79	113.441,29	48.416,95	61.894,49	110.311,43	223.752,72	223.752,72	223.752,72	223.752,72		
Emolumentos e Custas Processuais Administrativas	10	2.500,00	236,25	207,75	444,00	189,50	242,25	431,75	875,75	875,75	875,75	875,75		
Emolumentos e Custas de Arrecadação de Ato e Co	10	16.500,00	1.559,25	1.371,15	2.930,40	1.250,70	1.598,85	2.846,55	5.779,95	5.779,95	5.779,95	5.779,95		
Emolumentos e Custas Documentais de Consultas	10	11.500,00	1.085,75	955,65	2.042,40	871,70	1.114,35	1.986,05	4.028,45	4.028,45	4.028,45	4.028,45		
TAXA DE CEMITÉRIO - 0010-RECURSOS PRÓPRIOS	10	250,00	472,50	415,50	889,00	379,00	484,50	863,50	1.751,50	1.751,50	1.751,50	1.751,50		
OUTRAS TAXAS PELO PRESTADO DE SERVIÇOS	10	619.466,00	58.542,37	51.480,12	110.022,48	46.957,80	60.029,16	106.986,96	217.009,45	217.009,45	217.009,45	217.009,45		
TAXA PELA EMISSÃO DE NOTA FISCAL AVULSA	10	615.000,00	58.117,50	51.108,50	109.224,00	46.617,00	59.593,50	106.210,50	216.434,50	216.434,50	216.434,50	216.434,50		
OUTRAS TAXAS DE SERVIÇOS - 0010-RECURSOS	10	4.466,00	424,87	373,62	789,49	340,80	435,66	776,46	1.574,95	1.574,95	1.574,95	1.574,95		
RECEITA DE CONTRIBUIÇÕES		2.641.000,00	249.574,50	219.467,10	489.041,60	200.187,80	265.912,90	458.100,70	925.142,30	925.142,30	925.142,30	925.142,30		
CONTRIBUIÇÕES PARA O CUSTEIO SERV. ILUMINAÇ	10	2.641.000,00	249.574,50	219.467,10	489.041,60	200.187,80	265.912,90	458.100,70	925.142,30	925.142,30	925.142,30	925.142,30		
RECEITA PATRIMONIAL		1.090.115,00	103.015,87	90.588,96	193.604,42	82.630,72	105.632,14	188.282,86	381.897,28	381.897,28	381.897,28	381.897,28		
RECEITAS MOBILIARIAS		1.290,00	121,91	107,20	229,10	97,78	125,00	222,78	451,89	451,89	451,89	451,89		
FOROS - 0010-RECURSOS PRÓPRIOS	10	790,00	74,65	65,65	140,30	59,88	76,55	136,43	276,74	276,74	276,74	276,74		
LAUDEMÍOS - 0010-RECURSOS PRÓPRIOS	10	500,00	47,25	41,55	88,80	37,90	48,45	86,35	175,15	175,15	175,15	175,15		
OUTRAS RECEITAS MOBILIARIAS - 0010-RECURSOS	10	0,00	0,00	0,00	0,00	0,00	0,00	0,00	0,00	0,00	0,00	0,00		
RECEITAS DE VALORES MOBILIARIOS		1.070.825,00	101.192,96	88.985,56	190.178,52	81.168,54	103.762,94	184.931,48	375.110,00	375.110,00	375.110,00	375.110,00		
REMUNERAÇÃO DE DEPOSITOS BANCARIOS		1.070.825,00	101.192,96	88.985,56	190.178,52	81.168,54	103.762,94	184.931,48	375.110,00	375.110,00	375.110,00	375.110,00		
REC. DE REMUN. DE DEPOSITO DE POUPANCA		58.800,00	5.556,60	4.886,28	10.442,88	4.457,04	5.697,72	10.154,76	20.597,64	20.597,64	20.597,64	20.597,64		
REC. DE REMUN. DE DEPOSITO DE POUPANCA	10	58.800,00	5.556,60	4.886,28	10.442,88	4.457,04	5.697,72	10.154,76	20.597,64	20.597,64	20.597,64	20.597,64		
REC. DE REMUN. DE DEPOSITO DE POUPANCA		8.800,00	831,60	731,28	1.592,88	667,04	852,72	1.519,76	3.082,64	3.082,64	3.082,64	3.082,64		
REC. DE REMUN. DE DEPOSITO DE POUPANCA -	5100	50.000,00	4.725,00	4.155,00	8.890,00	3.790,00	4.845,00	8.635,00	17.515,00	17.515,00	17.515,00	17.515,00		
REC. DE DEP. BANCARIOS REC. VINC. - EDUCACAO		241.825,00	22.652,46	20.085,66	42.948,12	18.330,33	23.432,84	41.763,18	84.711,30	84.711,30	84.711,30	84.711,30		
REC. DE DEP. BANCARIOS REC. VINC. - FUNDEB		114.250,00	10.796,63	9.494,17	20.290,80	8.660,15	11.070,83	19.730,97	40.021,77	40.021,77	40.021,77	40.021,77		

Sistema Desenvolvido pela ST Consultoria Ltda. (71) 3503-5400

Pag.: 2



**PREFEITURA MUNICIPAL DE PENEDO**  
PRAÇA BARÃO DE PENEDO, N 19  
CIDADE HISTÓRICA  
C.N.P.J.: 12.243.697/0001-00

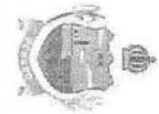
**QUADRO I - Fluxo de Execução da Receita**

1o. Quadrimestre / 2017

**PROGRAMAÇÃO FINANCEIRA DA RECEITA**

Receita	FNT	Previsão Inicial	Programação Financeira - 1o. Quadrimestre				2o. Quadrimestre		1o. Quadrimestre		ATÉ O QUADRIMESTRE
			Janeiro	Fevereiro	1o. Bimestre	Março	Abril	Bimestre	Quadrimestre	Quadrimestre	
REM DE DEP. BANCARIOS REC. VINC. - FUNDEB	3060	113.450,00	10.721,02	9.427,69	20.148,72	8.599,51	10.993,31	19.592,82	39.741,54	39.741,54	
REM DE DEP. BANCARIOS REC. VINC. - FUNDEB	3040	800,00	75,60	66,48	142,08	60,64	77,52	138,16	280,24	280,24	
REM DE DEP. BANCARIOS REC. VINC. - MDE - 002	20	850,00	80,32	70,64	150,96	64,43	82,36	146,80	297,75	297,75	
REM DE DEP. BANCARIOS REC. VINC. - A EDUC	200	4.540,00	468,83	410,51	877,34	374,45	478,69	853,14	1.730,48	1.730,48	
REM DE DEP. BANCARIOS REC. VINC. - A E	288	83.900,00	7.928,55	6.972,09	14.900,64	6.359,62	8.129,91	14.489,53	29.990,17	29.990,17	
REM DE DEP. BANCARIOS - OUTROS VINCULOS	201	37.885,00	3.580,13	3.148,24	6.728,38	2.871,68	3.671,06	6.542,74	13.271,12	13.271,12	
REM DE DEP. BANCARIOS - VINCULOS A EDU	202	31.485,00	2.975,33	2.616,40	5.591,74	2.388,56	3.050,90	5.437,46	11.029,20	11.029,20	
REM DE DEP. BANCARIOS - VINCULOS A ED	203	1.500,00	141,75	124,65	266,40	113,70	145,35	259,05	525,45	525,45	
REM DE DEP. BANCARIOS - VINCULOS A ED	204	1.000,00	94,50	83,10	177,60	75,80	96,90	172,70	350,30	350,30	
PROGRAMA BRASIL ALFABETIZADO - PBA-02	206	2.900,00	274,05	240,99	515,04	219,82	281,01	500,83	1.015,87	1.015,87	
REM DE DEP. BANCARIOS - REC. VINC. A SAUDE	40	290.000,00	27.405,00	24.099,00	51.504,00	21.982,00	28.101,00	50.083,00	101.587,00	101.587,00	
REM DE DEP. BANCARIOS - SAUDE FMS - APICA	401	146.000,00	1.323,00	1.163,40	2.486,40	1.061,20	1.356,60	2.417,80	4.904,20	4.904,20	
REM DE DEP. BANCARIOS - REC. VINC. AS SAUDE -	402	246.000,00	23.247,00	20.442,60	43.689,60	18.646,80	23.837,40	42.484,20	86.173,80	86.173,80	
REM DE DEP. BANCARIOS SAUDE - BLOCO AT	401	43.000,00	4.033,50	3.573,30	7.606,80	3.259,40	4.166,70	7.426,10	15.082,90	15.082,90	
REM DE DEP. BANCARIOS SAUDE - BLOCO MED	402	52.000,00	4.914,00	4.321,20	9.236,20	3.941,60	5.038,80	8.980,40	18.215,60	18.215,60	
REM DE DEP. BANCARIOS SAUDE - BLOCO VIG	403	15.500,00	1.464,75	1.288,05	2.752,80	1.174,90	1.501,95	2.678,65	5.429,65	5.429,65	
REM DE DEP. BANCARIOS SAUDE - BLOCO A	404	4.500,00	425,25	373,95	799,20	341,10	436,05	777,15	1.576,35	1.576,35	
REM DE DEP. BANCARIOS REC. VINC. - SAU	405	130.000,00	12.285,00	10.803,00	23.088,00	9.854,00	12.597,00	22.451,00	45.538,00	45.538,00	
REM DE DEP. BANCARIOS - REC. VINC. A SA	498	10.000,00	945,00	831,00	1.776,00	758,00	969,00	1.727,00	3.503,00	3.503,00	
REM DE DEP. BANCARIOS - OUTROS REC. VINC.	450	20.000,00	1.890,00	1.682,00	3.572,00	1.516,00	1.938,00	3.454,00	7.006,00	7.006,00	
REM DE DEP. BANC. - REC. VINC. A ASSIST. SOCIAL	450	42.700,00	4.035,15	3.548,37	7.583,52	3.236,66	4.137,63	7.374,29	14.957,81	14.957,81	
REM DE DEP. BANCARIOS - TRANSFERENCIAS FVA	450	42.700,00	4.035,15	3.548,37	7.583,52	3.236,66	4.137,63	7.374,29	14.957,81	14.957,81	
REM DE DEP. BANCARIOS FMS - PBF - 2002 - BI - 2002	2002	10.500,00	992,25	872,55	1.864,80	795,90	1.017,45	1.813,35	3.678,15	3.678,15	
REM DE DEP. BANCARIOS FMS - PBF - 2002 - BI - 2002	2003	2.000,00	189,00	166,20	355,20	151,60	193,80	346,40	700,60	700,60	
REM DE DEP. BANCARIOS FMS - PBF - 2002 - BI - 2002	2005	13.000,00	1.228,50	1.080,30	2.308,80	985,40	1.259,70	2.245,10	4.553,90	4.553,90	
REM DE DEP. BANCARIOS - RECURSOS DO	10	2.000,00	189,00	166,20	355,20	151,60	193,80	346,40	700,60	700,60	
REM DE DEP. BANCARIOS - ASSISTENCIA SO	2100	500,00	47,25	41,55	88,80	37,90	48,45	88,35	176,15	176,15	
REMUNERAÇÃO DE DEPOSITO BANCARIO - P/B - 8001	8001	8.000,00	756,00	664,80	1.420,80	606,40	775,20	1.381,60	2.802,40	2.802,40	
REMUNERAÇÃO DE DEPOSITO BANCARIO - BL. M. 2000	2000	6.700,00	633,15	556,77	1.189,92	507,86	648,23	1.157,09	2.347,01	2.347,01	
REM DE DEP. BANCARIOS - CONVENIOS DIVERSOS	2100	140.000,00	13.230,00	11.634,00	24.864,00	10.612,00	13.566,00	24.178,00	49.042,00	49.042,00	
REM DE DEP. BANCARIOS REC. VINC. - DEMAS RE	80	7.500,00	705,75	623,25	1.332,00	568,50	726,75	1.295,25	2.627,25	2.627,25	
REM DE DEP. BANC. - DEMAS REC. VINC. - CIDE	80	500,00	47,25	41,55	88,80	37,90	48,45	88,35	176,15	176,15	
REM DE DEP. BANC. - DEMAS REC. VINC. - CIDE	80	500,00	47,25	41,55	88,80	37,90	48,45	88,35	176,15	176,15	

Sistema Desenvolvido pela ST Consultoria Ltda. (71) 3503-5400



**PREFEITURA MUNICIPAL DE PENEDO**  
PRAÇA BARÃO DE PENEDO, N 19  
CIDADE HISTÓRICA  
C.N.P.J.: 12.243.697/0001-00

**QUADRO I - Fluxo de Execução da Receita**

**PROGRAMAÇÃO FINANCEIRA DA RECEITA**

1o. Quadrimestre / 2017

Receita	FNT	Previsão Inicial	Programação Financeira - 1o. Quadrimestre											
			Janeiro	Fevereiro	1o. Bimestre	Março	Abril	2o. Bimestre	1o. Quadrimestre	ATÉ O QUADRIMESTRE				
REMA DE DEP. BANC. - DEMAIS REC. VINC. - A	70	500,00	47,25	41,55	88,80	37,90	48,45	86,35	175,15	175,15	175,15	175,15		
REMA DE DEP. BANC. - DEMAIS REC. VINC. - R	10	6.000,00	567,00	498,60	1.065,60	454,80	581,40	1.038,20	2.101,80	2.101,80	2.101,80	2.101,80		
REMA DE DEP. BANCARIOS REC. MAO VINCULADOS		290.000,00	27.405,00	24.099,00	51.504,00	21.982,00	28.101,00	50.095,00	101.587,00	101.587,00	101.587,00	101.587,00		
REMA DE DEP. BANCARIOS POU-PANQA-00104R	10	285.000,00	26.932,50	23.683,50	50.616,00	21.603,00	27.616,50	48.219,50	98.835,50	98.835,50	98.835,50	98.835,50		
REMA DE DEP. BANCARIOS - OUTROS REC. NA	10	5.000,00	472,50	415,50	888,00	379,00	484,50	863,50	1.751,50	1.751,50	1.751,50	1.751,50		
RECEITA DE CONCESSOES E PERMISSOES		13.000,00	1.228,50	1.080,30	2.308,80	985,40	1.259,70	2.245,10	4.553,90	4.553,90	4.553,90	4.553,90		
RECEITA DE CONCESSOES E PERMISSOES - SERVICO		13.000,00	1.228,50	1.080,30	2.308,80	985,40	1.259,70	2.245,10	4.553,90	4.553,90	4.553,90	4.553,90		
OUTRAS RECEITAS DE CONCESSOES E PERMISSOES	10	13.000,00	1.228,50	1.080,30	2.308,80	985,40	1.259,70	2.245,10	4.553,90	4.553,90	4.553,90	4.553,90		
RECEITA DE CESSAO DE DIRETOS		5.000,00	472,50	415,50	888,00	379,00	484,50	863,50	1.751,50	1.751,50	1.751,50	1.751,50		
RECEITA DE CESSAO DE OPERACIONALIZACAO DE		5.000,00	472,50	415,50	888,00	379,00	484,50	863,50	1.751,50	1.751,50	1.751,50	1.751,50		
RECEITA DE CESSAO DE DIRETOS DE OPERAC D	10	5.000,00	472,50	415,50	888,00	379,00	484,50	863,50	1.751,50	1.751,50	1.751,50	1.751,50		
RECEITA DE SERVIÇOS		9.992.800,16	906.519,62	787.161,69	1.703.661,31	727.134,25	929.542,34	1.656.676,59	3.380.267,90	3.380.267,90	3.380.267,90	3.380.267,90		
SERVICOS ADMINISTRATIVOS		5.000,00	472,50	415,50	888,00	379,00	484,50	863,50	1.751,50	1.751,50	1.751,50	1.751,50		
SERVICOS DE INSCRICAO EM CONCURSOS PUBLIC	10	1.000,00	94,50	83,10	177,60	75,80	96,90	172,70	350,30	350,30	350,30	350,30		
SERVICOS DE VENDAS DE ESTAT. - 0010-RECURS	10	500,00	47,25	41,55	88,80	37,90	48,45	86,35	175,15	175,15	175,15	175,15		
SERVICO ESPERAGAS PANGOMBEIRO - 0010-RECURS	10	500,00	47,25	41,55	88,80	37,90	48,45	86,35	175,15	175,15	175,15	175,15		
SERVICOS DE EXPEDICAO DE CERTIFICADOS - 00	10	500,00	47,25	41,55	88,80	37,90	48,45	86,35	175,15	175,15	175,15	175,15		
SERVICOS DE VISTORIA DE VEICULOS - 0010-REC	10	1.000,00	94,50	83,10	177,60	75,80	96,90	172,70	350,30	350,30	350,30	350,30		
SERVICOS DE FORNECIMENTO DE LISTAGENS - 0	10	500,00	47,25	41,55	88,80	37,90	48,45	86,35	175,15	175,15	175,15	175,15		
SERVICOS DE FOTOCOPIAS OU CÓPIAS HELIOGRA	10	500,00	47,25	41,55	88,80	37,90	48,45	86,35	175,15	175,15	175,15	175,15		
OUTROS SERVIÇOS ADMINISTRATIVOS - 0010-REC	10	500,00	47,25	41,55	88,80	37,90	48,45	86,35	175,15	175,15	175,15	175,15		
SERV. CAPTAÇÃO, ADOÇÃO, TRAT. RESERVA E DIST	5100	9.185.600,16	868.639,22	763.323,57	1.631.362,59	696.268,49	890.084,66	1.586.533,15	3.217.715,74	3.217.715,74	3.217.715,74	3.217.715,74		
SERV. DE COLETA, TRANSP., TRATAM. DESTINO FIN	5100	100.000,00	9.450,00	8.310,00	17.760,00	7.580,00	9.690,00	17.270,00	35.030,00	35.030,00	35.030,00	35.030,00		
SERVÇOS DE ILUMINAÇÃO PÚBLICA - 0010-RECURS	10	1.200,00	113,40	99,72	213,12	90,96	116,28	207,24	420,36	420,36	420,36	420,36		
RELGIONAMENTO DE ÁGUA - 5100 - TESOURO/OUTRAQUA	100	200.000,00	18.900,00	16.620,00	35.520,00	15.160,00	19.380,00	34.540,00	70.060,00	70.060,00	70.060,00	70.060,00		
TARIFAS DE INSCRIÇÃO EM CONCURSOS E PROCESS	10	1.000,00	94,50	83,10	177,60	75,80	96,90	172,70	350,30	350,30	350,30	350,30		
OUTROS SERVIÇOS - 5100 - TESOURO/OUTRAQUA	5100	100.000,00	9.450,00	8.310,00	17.760,00	7.580,00	9.690,00	17.270,00	35.030,00	35.030,00	35.030,00	35.030,00		
TRANSFERÊNCIAS CORRENTES		117.201.896,00	11.075.576,23	9.799.476,73	20.815.054,95	8.883.902,96	11.356.862,75	20.240.785,71	41.056.820,67	41.056.820,67	41.056.820,67	41.056.820,67		
TRANSFERÊNCIAS INTERGOVERNAMENTAIS		114.162.366,00	10.791.160,48	8.489.397,28	20.290.567,75	8.655.782,86	11.065.242,20	19.721.025,06	40.001.592,82	40.001.592,82	40.001.592,82	40.001.592,82		
TRANSFERÊNCIAS DA UNIAO		66.207.366,00	6.256.597,98	5.501.833,78	11.758.431,75	5.018.519,86	6.415.495,70	11.434.015,66	23.192.447,32	23.192.447,32	23.192.447,32	23.192.447,32		
PARTICIPACAO NA RECEITA DA UNIAO		34.291.143,00	3.240.513,01	2.849.583,93	6.030.107,00	2.599.268,64	3.322.811,76	5.822.080,40	12.012.187,39	12.012.187,39	12.012.187,39	12.012.187,39		
COTA-PARTE DO FPM - COTA MENSAL	10	33.927.300,00	3.206.129,85	2.849.583,93	6.025.498,48	2.571.689,34	3.287.555,37	5.889.244,71	11.884.733,19	11.884.733,19	11.884.733,19	11.884.733,19		
COTA-PARTE DO FPM - COTA MENSAL - 00104R	10	18.999.288,00	1.795.423,72	1.578.840,83	3.374.273,55	1.440.146,03	1.841.031,01	3.281.177,04	6.656.450,59	6.656.450,59	6.656.450,59	6.656.450,59		
COTA-PARTE DO FPM - COTA MENSAL - 0020 - MDE	20	9.160.371,00	866.655,06	761.226,63	1.652.881,89	694.356,12	887.639,95	1.561.996,07	3.208.877,95	3.208.877,95	3.208.877,95	3.208.877,95		
COTA-PARTE DO FPM - COTA MENSAL - 0040 - ASIS	40	5.767.641,00	545.042,07	479.280,97	1.024.333,04	437.167,19	568.884,41	956.071,50	2.020.404,84	2.020.404,84	2.020.404,84	2.020.404,84		
COTA-PARTE DO FPM - 1% Cota Anual - 00104R	10	339.273,00	32.061,30	28.193,59	60.254,89	25.716,89	32.875,55	58.592,45	118.847,33	118.847,33	118.847,33	118.847,33		

Sistema Desenvolvido pela ST Consultoria Ltda (71) 3503-5400

Pag. 4



**PREFEITURA MUNICIPAL DE PENEDO**  
PRAÇA BARÃO DE PENEDO, N 19  
CIDADE HISTÓRICA  
C.N.P.J. : 12.243.697/0001-00

**QUADRO I - Fluxo de Execução da Receita**

**PROGRAMAÇÃO FINANCEIRA DA RECEITA**

1o. Quadrimestre / 2017

Receita	FNT	Previsão Inicial	Programação Financeira - 1o. Quadrimestre											
			Janeiro	Fevereiro	1o. Bimestre	Março	Abril	2o. Bimestre	1o. Quadrimestre	ATÉ O QUADRIMESTRE				
COTA-PARTE DO ITR		24.570,00	2.321,96	2.041,77	4.363,63	1.852,41	2.380,83	4.243,24	8.006,87	8.006,87	8.006,87	8.006,87		
COTA-PARTE DO ITR - 0010-RECURSOS PRÓPRIOS	10	13.750,20	1.300,24	1.143,39	2.443,63	1.042,96	1.333,27	2.376,21	4.819,85	4.819,85	4.819,85	4.819,85		
COTA-PARTE DO ITR - 0020-MDE	20	6.633,90	626,90	551,28	1.178,18	502,95	642,82	1.145,67	2.323,86	2.323,86	2.323,86	2.323,86		
COTA-PARTE DO ITR - 0030-ASPS	40	4.176,90	394,72	347,10	741,82	316,61	404,74	721,35	1.463,17	1.463,17	1.463,17	1.463,17		
TRANSF. COMPENS. FINANÇ. P/EXPLOR. RECURSO		2.777.000,00	282.426,50	230.768,70	493.195,20	210.496,50	289.091,30	479.887,90	972.789,10	972.789,10	972.789,10	972.789,10		
COTA-PARTE DE RECURSOS MANEJAVIS - CREM	60	68.000,00	6.426,00	5.650,80	12.076,80	5.154,40	6.589,20	11.743,60	23.820,40	23.820,40	23.820,40	23.820,40		
COTA-PARTE ROYALTIES - LEI Nº 790089-001	10	2.500.000,00	236.250,00	207.790,00	444.000,00	189.500,00	242.250,00	431.750,00	873.500,00	873.500,00	873.500,00	873.500,00		
COTA-PARTE ROYALTIES - LEI Nº 9.478/97 - 001	10	500,00	47,25	41,55	88,80	37,90	48,45	86,35	175,15	175,15	175,15	175,15		
COTA-PARTE ROYALTIES PART. ESPECIAL - 001	10	1.000,00	94,50	83,10	177,60	75,80	98,90	172,70	350,30	350,30	350,30	350,30		
COTA-PARTE DO FEP - 0010-RECURSOS PRÓPRIOS	10	207.500,00	19.606,75	17.243,26	36.850,00	15.728,50	20.105,75	35.835,25	72.867,25	72.867,25	72.867,25	72.867,25		
TRANSF. DE RECURSOS DO SUS - REPASSE FUNDO		25.648.100,00	2.423.745,45	2.131.357,11	4.555.102,56	1.944.125,98	2.485.300,89	4.429.426,67	8.984.529,43	8.984.529,43	8.984.529,43	8.984.529,43		
BLOCO DA ASSISTÊNCIA FARMACÉUTICA		626.500,00	49.754,25	43.762,15	63.506,40	38.908,70	51.017,85	90.926,55	184.432,95	184.432,95	184.432,95	184.432,95		
PROG. NACIONAL DE QUALIFICAÇÃO DA ASS	404	383.500,00	34.550,75	30.206,95	64.557,60	27.553,30	35.223,15	62.776,45	127.334,05	127.334,05	127.334,05	127.334,05		
PROGRAMA FARMACIA POPULAR DO BRASIL -	404	163.000,00	15.400,50	13.545,50	28.948,80	12.355,40	16.794,70	28.150,10	57.098,80	57.098,80	57.098,80	57.098,80		
BLOCO DA ATENÇÃO BÁSICA		6.702.300,00	633.267,35	556.981,13	1.190.328,48	508.034,34	648.452,87	1.157.487,21	2.347.815,69	2.347.815,69	2.347.815,69	2.347.815,69		
ACS - AGENTE COMUNITÁRIO DE SAÚDE - 0401	401	1.814.500,00	171.470,25	150.784,95	322.255,20	137.539,10	175.825,05	313.394,15	626.519,35	626.519,35	626.519,35	626.519,35		
PAB - FIXO - 0401 - BL. ATENÇÃO BÁSICA	401	1.974.500,00	186.590,25	164.080,95	350.671,20	149.667,10	191.326,05	340.996,15	681.897,35	681.897,35	681.897,35	681.897,35		
PLANQI/PAB SIM - PROG. DE MELHORIAS DO AC	401	341.200,00	32.243,40	28.353,72	60.567,12	25.862,96	33.062,28	58.925,24	119.522,36	119.522,36	119.522,36	119.522,36		
SB - SAÚDE BUCAL - 0401 - BL. ATENÇÃO BÁSICA	401	435.500,00	41.154,75	36.190,05	77.344,80	33.010,90	42.199,95	75.210,65	152.555,65	152.555,65	152.555,65	152.555,65		
PSF - SAÚDE DA FAMÍLIA - 0401 - BL. ATENÇÃO BÁSICA	401	996.000,00	94.122,00	82.767,60	176.869,50	76.486,80	96.512,40	172.009,20	348.896,80	348.896,80	348.896,80	348.896,80		
MASF - NÚCLEO DE APOIO À SAÚDE FAMILIAR - 0	401	521.000,00	48.234,50	43.295,10	92.529,60	38.491,80	50.484,90	89.676,70	182.508,30	182.508,30	182.508,30	182.508,30		
ASSISTÊNCIA FINANCEIRA COMPLEMENTAR - 0	401	335.300,00	31.686,85	27.863,43	59.549,28	25.415,74	32.490,57	57.806,31	117.455,59	117.455,59	117.455,59	117.455,59		
FORTALECIMENTO DE POL. AFETAS À ATUALIZAÇÃO	401	2.800,00	236,25	207,75	444,00	189,50	242,25	431,75	875,75	875,75	875,75	875,75		
PSE - PROGRAMA SAÚDE NA ESCOLA - 0401 - BL.	401	16.200,00	1.530,90	1.346,22	2.877,12	1.227,96	1.569,78	2.797,74	5.674,86	5.674,86	5.674,86	5.674,86		
PROGRAMA DE REQUALIFICAÇÃO DE USR - Ref.	405	265.600,00	25.098,20	22.071,36	47.170,56	20.132,48	25.726,64	45.869,12	93.038,88	93.038,88	93.038,88	93.038,88		
BLOCO MÉDIA E ALTA COMPLEXIDADE AMBULATORIAL		17.938.100,00	1.695.700,45	1.482.346,11	3.169.046,56	1.352.127,98	1.728.511,89	3.090.639,67	6.246.686,43	6.246.686,43	6.246.686,43	6.246.686,43		
CENTRO DE ESPECIALIDADES ODONTOLÓGICAS	402	170.200,00	16.093,90	14.143,82	30.227,52	12.801,16	16.492,38	29.393,54	59.621,06	59.621,06	59.621,06	59.621,06		
TETO MUNICIPAL REDE SAÚDE MENTAL - RSMSE	402	377.900,00	35.711,55	31.403,49	67.115,04	28.644,82	36.618,51	65.263,33	132.976,37	132.976,37	132.976,37	132.976,37		
FUNDO DE AÇÕES ESTRATÉGICAS E COMPENSA	402	139.200,00	13.154,40	11.567,52	24.721,92	10.551,36	13.488,48	24.039,84	48.761,76	48.761,76	48.761,76	48.761,76		
TETO MUNICIPAL DA MÉDIA E ALTA COMPLEXI	402	9.700.000,00	916.620,00	806.070,00	1.722.200,00	735.260,00	939.930,00	1.675.190,00	3.387.910,00	3.387.910,00	3.387.910,00	3.387.910,00		
SERVIÇO DE ATENDIMENTO MÓVEL AS URGENC	402	118.800,00	11.229,60	9.872,28	21.096,88	9.005,04	11.511,72	20.516,76	41.615,64	41.615,64	41.615,64	41.615,64		
TETO DE AÇÕES ESTRATÉGICAS E COMPENSA	402	51.500,00	4.896,75	4.279,95	9.146,40	3.903,70	4.990,35	8.894,05	18.040,45	18.040,45	18.040,45	18.040,45		
TETO - URGENCIAS - 0402 - BL. MÉDIA E ALTA CO	402	50.000,00	4.725,00	4.165,00	8.880,00	3.790,00	4.845,00	8.635,00	17.515,00	17.515,00	17.515,00	17.515,00		
TRANSFERÊNCIA FAEC SIAS - 0402 - BL. MÉDIA E	402	50.000,00	4.725,00	4.165,00	8.880,00	3.790,00	4.845,00	8.635,00	17.515,00	17.515,00	17.515,00	17.515,00		
TRANSFERÊNCIA DO FMS - FAEC SA TRATAM	402	651.000,00	61.519,50	54.098,10	115.617,50	49.345,80	63.081,90	112.427,70	228.045,30	228.045,30	228.045,30	228.045,30		
TETO MUNICIPAL REDE CEGONHA - RCE - RCEG	402	983.000,00	92.893,50	81.887,30	174.580,80	74.511,40	95.252,70	199.764,10	344.344,90	344.344,90	344.344,90	344.344,90		

Sistema Desenvolvido pela ST Consultoria Ltda. (71) 3503-5400



**PREFEITURA MUNICIPAL DE PENEDO**  
PRAÇA BARÃO DE PENEDO, N.º 19  
CIDADE HISTÓRICA  
C.N.P.J. : 12.243.697/0001-00

**QUADRO I - Fluxo de Execução da Receita**


**PROGRAMAÇÃO FINANCEIRA DA RECEITA**

1o. Quadrimestre / 2017

Receita	FNT	Previsão Inicial	Programação Financeira - 1o. Quadrimestre				2o. Quadrimestre		1o. Quadrimestre		ATÉ O QUADRIMESTRE
			Janeiro	Fevereiro	1o. Bimestre	Março	Abril	Bimestre	Quadrimestre	QUADRIMESTRE	
TETO MUNICIPAL REDE SAÚDE MENTAL - RSMSE	402	50.000,00	4.725,00	4.155,00	8.880,00	3.780,00	4.845,00	8.635,00	17.515,00	17.515,00	
TETO MUNICIPAL REDE DE URGENCIA GRAU-HOS	402	1.735.000,00	163.957,50	144.178,50	308.136,00	131.513,00	168.121,50	299.634,50	607.770,50	607.770,50	
TETO MUNICIPAL LIMITE UPA - PO 86995-0402	402	3.703.000,00	349.650,00	307.470,00	657.120,00	280.460,00	358.530,00	638.990,00	1.296.110,00	1.296.110,00	
TRANSFERÊNCIA DO FNS - FINEC SIA CONSU	402	61.500,00	5.811,75	5.110,65	10.922,40	4.681,70	5.959,35	10.821,05	21.543,45	21.543,45	
BLOCO DA VIGILANCIA EM SAUDE		571.200,00	53.978,40	47.468,72	101.445,12	43.296,95	55.349,28	98.646,24	200.091,36	200.091,36	
IPNS - INCENTIVO PONTUAIS PARA AÇÕES DE	403	96.200,00	8.998,40	7.911,12	16.907,52	7.216,16	9.224,88	16.441,04	33.346,56	33.346,56	
PPNS - PISO FIXO DE VIG. SANITÁRIA - PART	403	241.000,00	22.774,50	20.027,10	42.801,60	18.287,80	23.352,90	41.620,70	84.422,30	84.422,30	
PPVISA - PISO FIXO DE VIG. SANITÁRIA - PART	403	43.200,00	4.082,40	3.589,92	7.672,32	3.274,56	4.186,08	7.460,64	15.132,96	15.132,96	
PPVISA - PISO FIXO DE VIG. SANITÁRIA - PART	403	10.000,00	945,00	831,00	1.776,00	758,00	959,00	1.727,00	3.503,00	3.503,00	
AÇÕES BÁSICAS DE VIGILANCIA SANITÁRIA - PF	403	1.000,00	94,50	83,10	177,60	75,80	96,90	172,70	350,30	350,30	
INCENTIVO QUAL. ACOES DE VIG. E PROMOC. S	403	100.100,00	9.459,45	8.318,31	17.777,76	7.587,58	9.699,69	17.287,27	35.065,03	35.065,03	
Programa Fin. das Ações de Aten e Nutrição (VAM)	403	22.800,00	2.135,70	1.878,06	4.013,76	1.713,08	2.189,94	3.903,02	7.916,78	7.916,78	
INC ADIC ASSISTENCIA FINANCEIRA COMPLEM	403	40.000,00	3.789,00	3.324,00	7.104,00	3.020,00	3.876,00	6.908,00	14.012,00	14.012,00	
INC ADIC FORT POL. AETAS A ATUACAO DA E	403	2.100,00	198,45	174,51	372,96	159,18	203,49	362,67	735,63	735,63	
FORT POL. AETAS A ATUACAO DA ESTRAT DE	403	16.000,00	1.512,00	1.329,60	2.841,60	1.212,80	1.550,40	2.763,20	5.604,80	5.604,80	
OUTRAS TRANSFERENCIAS DO SUS		10.000,00	945,00	831,00	1.776,00	758,00	959,00	1.727,00	3.503,00	3.503,00	
OUTRAS TRANSFERENCIAS DO SUS - OSES - O	450	10.000,00	945,00	831,00	1.776,00	758,00	959,00	1.727,00	3.503,00	3.503,00	
TRANSF. REC. DO FUNDO VAC. ASSIST. SOCIAL - FN		931.100,00	87.888,95	77.374,41	165.263,36	70.577,38	90.223,59	160.800,97	326.164,33	326.164,33	
INDICE DE GESTAO DESCENTRALIZADA - IGDEF	2005	235.800,00	22.284,20	19.578,36	41.842,56	17.858,48	22.829,64	40.688,12	82.520,68	82.520,68	
PISO BASICO VARAVEL- SERV. DE CONVIVENCIA	2001	10.000,00	945,00	831,00	1.776,00	758,00	959,00	1.727,00	3.503,00	3.503,00	
PISO BASICO FIXO - PRF (CRAS/PAFI) - 2002 - BL P	2002	335.000,00	31.657,50	27.838,50	59.496,00	25.393,00	32.461,50	57.854,50	117.350,50	117.350,50	
IGD SUAS - INDICE DE GESTAO DESCENTRALIZ	2003	22.000,00	2.079,00	1.828,20	3.907,20	1.687,80	2.131,80	3.798,40	7.706,60	7.706,60	
PGFI - PRO JOVEN - 2009-BL. MEDIA COMPLEXIAD	2006	145.000,00	13.702,50	12.049,50	25.752,00	10.891,00	14.050,50	25.041,50	50.793,50	50.793,50	
PISO DE ALTA COMPLEXIDADE II - 2006-BL. MEDI	2006	10.000,00	945,00	831,00	1.776,00	758,00	959,00	1.727,00	3.503,00	3.503,00	
PISO DE ALTA COMPLEXIDADE I - 2000 - PRF - I	2000	125.000,00	11.812,50	10.387,50	22.200,00	9.475,00	12.112,50	21.587,50	43.787,50	43.787,50	
OUTRAS TRANSFERENCIAS RECURSOS FINANC		48.500,00	4.825,25	4.030,35	8.613,60	3.676,30	4.699,65	8.375,95	16.989,55	16.989,55	
PISO FIXO DE MEDIA COMPLEXIDADE - PAEFLI-	2000	32.000,00	3.024,00	2.659,20	5.683,20	2.425,60	3.100,80	5.328,40	11.209,60	11.209,60	
SERVICO DE CONVIVENCIA - 2001 - PISO BAS V	2001	1.000,00	94,50	83,10	177,60	75,80	96,90	172,70	350,30	350,30	
PISO DE TRANSICAO DE MEDIA COMPLEXIAD	2000	15.500,00	1.464,75	1.288,05	2.752,80	1.174,90	1.501,95	2.678,85	5.429,65	5.429,65	
TRANSF. REC. DO FUNDO DE DES. EDUCACIONAL -		2.480.043,00	232.474,06	204.429,57	438.903,64	188.471,26	238.378,17	424.849,43	891.755,06	891.755,06	
TRANSFERENCIA SALARIO EDUCACAO - 0200-S	200	731.000,00	69.079,50	60.746,10	129.825,60	55.409,80	70.833,90	128.243,70	256.069,30	256.069,30	
TRANSF. DIRETAS DO FUNDE REFERENTES AO PD	202	50.000,00	4.725,00	4.155,00	8.880,00	3.790,00	4.845,00	8.635,00	17.515,00	17.515,00	
TRANSF. DIRETAS DO FUNDE REFERENTES AO PNAE	203	751.143,00	71.011,35	62.444,91	133.456,26	58.989,36	72.814,83	128.774,21	258.220,48	258.220,48	
PNAE CRECHE - 0203 - PNAE - PROG. VAC. DE A	203	68.000,00	6.426,00	5.689,80	12.076,80	5.154,40	6.589,20	11.743,60	23.820,40	23.820,40	
PNAE ENSINO FUNDAMENTAL - 0203 - PNAE - P	203	404.208,00	38.197,66	33.589,68	71.787,34	30.659,97	39.167,76	69.806,72	141.594,08	141.594,08	
PNAE ENSINO JOVENS E ADULTOS EM - 0203 -	203	16.940,00	1.600,83	1.407,71	3.008,54	1.284,05	1.641,49	2.925,54	5.934,08	5.934,08	

Sistema Desenvolvido pela ST Consultoria Ltda. (71) 3503-5400

Pág. 6



**PREFEITURA MUNICIPAL DE PENEDO**  
PRAÇA BARÃO DE PENEDO, N 19  
CIDADE HISTÓRICA  
C.N.P.J. : 12.243.697/0001-00

**QUADRO I - Fluxo de Execução da Receita**


1o. Quadrimestre / 2017

**PROGRAMAÇÃO FINANCEIRA DA RECEITA**

Receita	FNT	Previsão Inicial	Programação Financeira - 1o. Quadrimestre											
			Janeiro	Fevereiro	1o. Bimestre	Março	Abril	2o. Bimestre	1o. Quadrimestre	QUADRIMESTRE	ATÉ O QUADRIMESTRE			
PVME QUILMBOUA-0203-PVME-PROG. MAC	203	41.351,00	3.907,67	3.436,27	7.343,94	3.134,41	4.006,91	7.141,32	14.485,26	14.485,26	14.485,26			
PVME MAIS EDUCAÇÃO QUILMBOUA-207-PVA	207	3.984,00	376,49	331,07	707,56	301,99	386,05	686,04	1.395,60	1.395,60	1.395,60			
PVME PRE-ESCOLA-0203-PVME-PROG. MAC	203	145.920,00	13.789,44	12.125,95	25.915,39	11.060,74	14.139,65	25.200,38	51.116,78	51.116,78	51.116,78			
MAS EDUCAÇÃO - FUNDAMENTAL - 0203-PVA	203	70.000,00	6.615,00	5.817,00	12.432,00	5.306,00	6.703,00	12.089,00	24.521,00	24.521,00	24.521,00			
PVME AEE EDUCAÇÃO ESPECIAL - 0203-PVME	203	1.040,00	98,28	86,42	184,70	78,83	100,78	179,61	364,31	364,31	364,31			
PVME - TRANSPORTE ESCOLAR NO ENSINO FUNDAMENTAL	204	300.400,00	28.987,80	24.963,24	53.951,04	22.770,32	28.108,76	51.879,08	105.230,12	105.230,12	105.230,12			
PNATE - TRANSPORTE ESCOLAR INFANTIL - 02	204	58.300,00	5.509,35	4.844,73	10.354,08	4.419,14	5.649,27	10.098,41	20.422,40	20.422,40	20.422,40			
OUTRAS TRANSFERÊNCIAS DIRETAS DO FNDE	204	242.100,00	22.878,45	20.118,51	42.996,96	18.351,18	23.459,49	41.810,67	84.807,63	84.807,63	84.807,63			
PROGRAMA BRASIL ALFABETIZADO - 0206-PR	206	627.200,00	59.270,40	52.120,32	111.390,72	47.541,76	60.775,68	108.317,44	219.708,16	219.708,16	219.708,16			
DEMAS TRANSFERÊNCIAS DE DIREITOS DO FNDE	201	284.200,00	26.656,90	23.617,02	50.473,92	21.542,36	27.538,98	49.081,34	98.555,26	98.555,26	98.555,26			
PROGRAMA BRASIL CARINHOSO - 0202-PRODE	202	10.000,00	945,00	831,00	1.776,00	758,00	966,00	1.727,00	3.503,00	3.503,00	3.503,00			
TRANSF. FINANCEIRA DO ICMS - DESONERACAO - LIC	10	333.000,00	31.468,50	27.672,30	59.140,80	26.241,40	32.267,70	57.509,10	116.648,90	116.648,90	116.648,90			
TRANSF. FINANCEIRA DO ICMS - DESONERACAO -	10	35.000,00	3.207,50	2.898,50	6.216,00	2.653,50	3.391,50	6.044,50	12.260,50	12.260,50	12.260,50			
TRANSF. FINANCEIRA DO ICMS - DESONERACAO -	20	19.600,00	1.852,20	1.628,76	3.480,96	1.466,68	1.899,24	3.384,92	6.866,88	6.866,88	6.866,88			
TRANSF. FINANCEIRA DO ICMS - DESONERACAO -	20	9.450,00	893,02	785,29	1.678,32	716,31	915,71	1.632,01	3.310,34	3.310,34	3.310,34			
TRANSF. FINANCEIRA DO ICMS - DESONERACAO -	40	6.950,00	562,27	494,44	1.056,72	451,01	576,55	1.027,57	2.084,28	2.084,28	2.084,28			
OUTRAS TRANSFERÊNCIAS DA UNIAO - CEK -	10	65.000,00	6.142,50	5.401,50	11.544,00	4.927,00	6.298,50	11.225,50	22.769,50	22.769,50	22.769,50			
TRANSFERÊNCIAS DOS ESTADOS	10	21.302.500,00	2.013.086,25	1.770.237,75	3.763.324,00	1.614.729,50	2.064.212,25	3.678.941,75	7.482.265,75	7.482.265,75	7.482.265,75			
PARTICIPAÇÃO NA RECEITA DOS ESTADOS	10	17.173.300,00	1.622.878,85	1.427.101,23	3.049.978,09	1.301.736,14	1.664.092,77	2.965.826,91	6.016.806,99	6.016.806,99	6.016.806,99			
COTA-PARTE DO ICMS	10	14.875.000,00	1.405.687,50	1.236.112,50	2.641.800,00	1.127.625,00	1.441.387,50	2.568.912,50	5.210.712,50	5.210.712,50	5.210.712,50			
COTA-PARTE DO ICMS - 0010-RECURSOS PROPRÍ	10	8.330.000,00	787.185,00	692.223,00	1.479.408,00	631.414,00	807.177,00	1.438.591,00	2.917.939,00	2.917.939,00	2.917.939,00			
COTA-PARTE DO ICMS - 0020-MDE	20	4.016.250,00	379.535,63	333.750,38	713.258,00	304.431,75	389.174,63	693.606,38	1.408.892,38	1.408.892,38	1.408.892,38			
COTA-PARTE DO ICMS - 0040-ASPS	40	2.528.750,00	238.966,88	210.139,13	449.106,00	191.679,25	245.035,88	436.715,13	885.621,13	885.621,13	885.621,13			
COTA-PARTE DO ICMS - 0040-ASPS	40	2.200.000,00	207.900,00	182.820,00	390.720,00	166.760,00	213.180,00	379.940,00	770.660,00	770.660,00	770.660,00			
COTA-PARTE DO ICMS - 0010-RECURSOS PROPRÍ	10	1.232.000,00	116.424,00	102.379,20	218.803,20	93.385,60	119.980,80	212.768,40	431.569,60	431.569,60	431.569,60			
COTA-PARTE DO ICMS - 0020-MDE	20	594.000,00	56.133,00	49.361,40	105.404,40	45.025,20	57.558,60	102.583,80	208.078,20	208.078,20	208.078,20			
COTA-PARTE DO ICMS - 0040-ASPS	40	374.000,00	35.343,00	31.079,40	63.422,40	28.349,20	36.240,00	64.589,80	131.012,20	131.012,20	131.012,20			
COTA-PARTE DO ICMS SOBRE EXPORTAÇÃO	10	5.000,00	472,50	415,50	888,00	379,00	484,50	863,50	1.761,50	1.761,50	1.761,50			
COTA-PARTE DO ICMS SOBRE EXPORTAÇÃO - 00	10	2.800,00	264,60	232,68	497,28	212,24	271,32	483,56	960,84	960,84	960,84			
COTA-PARTE DO ICMS SOBRE EXPORTAÇÃO - 0030-	20	1.350,00	127,57	112,19	239,76	102,33	130,81	233,14	472,80	472,80	472,80			
COTA-PARTE DO ICMS SOBRE EXPORTAÇÃO - 0040-	40	850,00	80,32	70,64	150,96	64,43	82,36	146,80	297,75	297,75	297,75			
COTA-PARTE DO ICMS - 0030-CIDE	80	93.300,00	8.616,85	7.553,23	16.570,06	7.072,14	9.040,77	16.112,91	32.862,99	32.862,99	32.862,99			
COTA-PARTE COMP. FINANC. PROD. PETRÓLEO L	10	85.000,00	8.032,50	7.063,50	16.096,00	6.443,00	8.236,50	14.679,50	29.775,50	29.775,50	29.775,50			
TRANSF. REC. DO ESTADO PARA PROG. DE SAÚDE	10	4.034.200,00	381.231,90	335.242,92	716.473,92	305.792,36	390.913,98	696.706,34	1.413.180,26	1.413.180,26	1.413.180,26			
PARTICIPAÇÃO NA RECEITA DO ESTADO - RSE -	450	50.000,00	4.725,00	4.155,00	8.860,00	3.760,00	4.845,00	8.635,00	17.515,00	17.515,00	17.515,00			

Sistema Desenvolvido pela ST Consultoria Ltda. (71) 3503-5400

Pág. 7



**PREFEITURA MUNICIPAL DE PENEDO**  
PRAÇA BARÃO DE PENEDO, N 19  
CIDADE HISTÓRICA  
C.N.P.J.: 12.243.697/0001-00

**QUADRO I - Fluxo de Execução da Receita**

**PROGRAMAÇÃO FINANCEIRA DA RECEITA**

1o. Quadrimestre / 2017

Receita	FNT	Previsão Inicial	Programação Financeira - 1o. Quadrimestre											
			Janeiro	Fevereiro	1o. Bimestre	Março	Abril	2o. Bimestre	1o. Quadrimestre	ATÉ O QUADRIMESTRE				
SAUJ - (MVC - ESTADO) - 0450 - O RECTS DESTI	450	131.200,00	12.398,40	10.802,72	23.301,12	9.944,96	12.713,28	22.669,24	45.959,36	45.959,36				
TETO ESTADUAL PROMATER - 0450 - O RECTS DE	450	15.000,00	1.417,50	1.246,50	2.664,00	1.137,00	1.453,50	2.590,50	5.254,50	5.254,50				
TETO ESTADUAL LIMITE UPA - 0450 - O RECTS D	450	1.800.000,00	170.100,00	148.580,00	319.680,00	136.440,00	174.420,00	310.660,00	630.540,00	630.540,00				
TETO ESTADUAL PRO VIDA - 0450 - O RECTS DES	450	188.000,00	15.878,00	13.990,80	29.868,80	12.734,40	16.279,20	29.013,60	58.850,40	58.850,40				
PRO SAÚDE - 0450 - O RECTS DESTINADAS A SAU	450	40.000,00	3.780,00	3.324,00	7.104,00	3.032,00	3.876,00	6.908,00	14.012,00	14.012,00				
PROHOSP - Especialidades Esquerpetia - 0450 - O	450	125.000,00	11.812,50	10.387,50	22.200,00	9.475,00	12.112,50	21.587,50	43.787,50	43.787,50				
TETO ESTADUAL - PRO HOSP - 0450 - O RECTS D	450	1.650.000,00	155.925,00	137.115,00	293.040,00	126.070,00	158.885,00	284.955,00	577.995,00	577.995,00				
HEINTMO DE VIGILANCIA INMS - 0403 - BL VIGIA	403	45.000,00	4.252,50	3.735,50	7.992,00	3.411,00	4.360,50	7.771,50	15.763,50	15.763,50				
OUTRAS RECEITAS DO ESTADO - SUS		10.000,00	945,00	831,00	1.776,00	758,00	989,00	1.727,00	3.503,00	3.503,00				
OUTRAS TRANSF. DO ESTADO PARA SUS - 0450	450	10.000,00	945,00	831,00	1.776,00	758,00	989,00	1.727,00	3.503,00	3.503,00				
OUTRAS TRANSFERÊNCIAS DOS ESTADOS		10.000,00	945,00	831,00	1.776,00	758,00	989,00	1.727,00	3.503,00	3.503,00				
OUTRAS TRANSFERÊNCIAS DO ESTADO - 0010	10	10.000,00	945,00	831,00	1.776,00	758,00	989,00	1.727,00	3.503,00	3.503,00				
TRANSFERÊNCIAS MULTIGOVERNAMENTAIS		26.682.500,00	2.521.496,25	2.217.315,75	4.738.812,00	2.022.533,50	2.585.534,25	4.808.097,75	9.345.879,75	9.345.879,75				
TRANSFERÊNCIAS DOS RECURSOS DO FUNDEB		20.706.675,00	1.956.780,79	1.720.724,60	3.677.505,49	1.599.565,97	2.006.476,81	3.576.042,77	7.283.546,25	7.283.546,25				
TRANSFERÊNCIAS DOS RECURSOS DO FUNDEB	3040	8.282.870,00	782.121,31	688.289,88	1.471.002,19	627.826,39	802.590,72	1.430.417,11	2.901.419,30	2.901.419,30				
TRANSFERÊNCIAS DOS RECURSOS DO FUNDEB -	3060	12.424.005,00	1.174.069,47	1.032.434,82	2.206.503,29	941.739,58	1.203.886,08	2.145.625,66	4.352.128,95	4.352.128,95				
TRANSFERÊNCIAS DE RECURSOS DO FUNDEB -		5.975.825,00	564.715,46	495.691,06	1.061.305,52	452.967,53	579.057,44	1.032.024,98	2.093.331,50	2.093.331,50				
TRANSFERÊNCIAS DE RECURSOS DO FUNDEB -	3040	2.390.330,00	226.889,18	198.636,42	424.522,61	187.187,01	231.622,98	412.809,99	837.332,60	837.332,60				
TRANSFERÊNCIAS DE RECURSOS DO FUNDEB -	3060	3.585.495,00	338.829,28	297.854,63	636.783,91	271.780,52	347.434,47	619.214,99	1.255.898,90	1.255.898,90				
VERBAS SUJ. PROCURADOR FRANCISCO GUERRA	10	10.000,00	945,00	831,00	1.776,00	758,00	989,00	1.727,00	3.503,00	3.503,00				
VERBAS SUJ. PROCURADOR DIEGO FONSECA - 0	10	5.000,00	472,50	415,50	888,00	379,00	484,50	863,50	1.751,50	1.751,50				
VERBAS SUJ. PROCURADORA SANDRA VENEGAS -	10	5.000,00	472,50	415,50	888,00	379,00	484,50	863,50	1.751,50	1.751,50				
VERBAS SUJ. PROCURADORA SHELILA FARIAS - 0	10	5.000,00	472,50	415,50	888,00	379,00	484,50	863,50	1.751,50	1.751,50				
VERBAS SUJ. PROCURADORA - 0010-RECURSOS P	10	20.000,00	1.890,00	1.662,00	3.552,00	1.516,00	1.938,00	3.454,00	7.006,00	7.006,00				
VERBAS SUJ. SERVIDORES DA PROCURADORA -	10	5.000,00	472,50	415,50	888,00	379,00	484,50	863,50	1.751,50	1.751,50				
TRANSFER. DE CONV. DA UNIAO - SISTEMA UNICO DE		1.500.000,00	141.750,00	124.650,00	266.400,00	113.700,00	145.350,00	259.050,00	525.450,00	525.450,00				
TRANSFER. DE CONV. DA UNIAO - SISTEMA UNICO DE	498	1.500.000,00	141.750,00	124.650,00	266.400,00	113.700,00	145.350,00	259.050,00	525.450,00	525.450,00				
TRANSFER. DE CONV. DA UNIAO - PROGRAMAS		50.000,00	4.725,00	4.155,00	8.880,00	3.790,00	4.845,00	8.635,00	17.515,00	17.515,00				
TRANSFER. DE CONV. DA UNIAO - PROG SA	298	50.000,00	4.725,00	4.155,00	8.880,00	3.790,00	4.845,00	8.635,00	17.515,00	17.515,00				
TRANSFER. DE CONV. DA UNIAO DEST. A PROG SA	2100	600.000,00	47.250,00	41.550,00	88.800,00	37.900,00	48.450,00	86.350,00	175.150,00	175.150,00				
TRANSFER. CONV. UNIAO - GOVEMO - CER Nº 036	2100	200.000,00	18.800,00	16.620,00	35.520,00	15.160,00	19.380,00	34.540,00	70.060,00	70.060,00				
OUTRAS TRANSFERÊNCIAS DE CONVENIOS DA UNI		250.000,00	23.625,00	20.775,00	44.400,00	18.950,00	24.225,00	43.175,00	87.575,00	87.575,00				
OUTRAS TRANSFERÊNCIAS DE CONVENIOS DA UNI	2100	250.000,00	23.625,00	20.775,00	44.400,00	18.950,00	24.225,00	43.175,00	87.575,00	87.575,00				
TRANSF. DE CONV. DOS ESTADOS/DIST FED E SUAS		459.500,00	43.422,75	38.184,45	81.607,20	34.890,10	44.525,55	79.355,65	160.982,85	160.982,85				
TRANSF. DE CONV. DOS ESTADOS DEST. A P		359.500,00	33.972,75	29.674,45	63.847,20	27.250,10	34.835,55	62.085,65	125.932,85	125.932,85				




**PREFEITURA MUNICIPAL DE PENEDO**  
PRAÇA BARÃO DE PENEDO, N 19  
CIDADE HISTÓRICA  
C.N.P.J. : 12.243.697/0001-00

**QUADRO I - Fluxo de Execução da Receita**

1o. Quadrimestre / 2017

**PROGRAMAÇÃO FINANCEIRA DA RECEITA**

Receita	FMT	Previsão Inicial	Programação Financeira - 1o. Quadrimestre											
			Janeiro	Fevereiro	1o. Bimestre	Março	Abril	2o. Bimestre	1o. Quadrimestre	ATÉ O QUADRIMESTRE				
TRANSF. CONVENIOS PARA O TRANSPORTE E OUTRAS TRANSFERÊNCIAS DE CONVENIO DOS ES	298	359.500,00	33.972,75	29.874,45	63.847,20	27.250,10	34.835,55	62.085,65	125.932,85	125.932,85	125.932,85	125.932,85	125.932,85	
TRANSFERÊNCIAS DE CONVENIOS DO ESTADO	2100	100.000,00	9.450,00	8.310,00	17.760,00	7.580,00	9.690,00	17.270,00	35.030,00	35.030,00	35.030,00	35.030,00	35.030,00	
TRANSFERÊNCIA DO ESTADO - Convênio para Cu	2100	50.000,00	4.725,00	4.155,00	8.880,00	3.790,00	4.845,00	8.635,00	17.515,00	17.515,00	17.515,00	17.515,00	17.515,00	
OUTRAS RECEITAS CORRENTES		1.253.700,00	118.474,65	104.182,47	222.657,12	95.030,46	121.483,53	216.513,99	439.171,11	227.239,61	227.239,61	227.239,61	227.239,61	
MULTAS E JUROS DE MORA		648.700,00	61.302,15	53.905,97	115.209,12	48.171,46	62.856,03	112.030,49	227.239,61	227.239,61	227.239,61	227.239,61	227.239,61	
MULTAS E JUROS DE MORA DOS TRIBUTOS		594.200,00	56.151,90	49.378,02	105.529,92	45.040,35	57.577,98	102.618,34	208.148,26	208.148,26	208.148,26	208.148,26	208.148,26	
MULTA E JUROS DE MORA DO IPTU	10	200,00	18,90	16,62	35,52	15,16	19,38	34,54	70,06	70,06	70,06	70,06	70,06	
MULTA E JUROS DE MORA DO IPTU - 0010-RECU	10	112,00	10,58	9,31	19,89	8,49	10,85	19,34	39,23	39,23	39,23	39,23	39,23	
MULTA E JUROS DE MORA DO IPTU - 0020 - MDE	20	54,00	5,10	4,49	9,59	4,09	5,23	9,33	18,92	18,92	18,92	18,92	18,92	
MULTA E JUROS DE MORA DO IPTU - 0040- ASFS	40	34,00	3,21	2,83	6,04	2,58	3,29	5,87	11,91	11,91	11,91	11,91	11,91	
MULTAS E JUROS DE MORA DO ITBI		1.000,00	94,50	83,10	177,60	75,80	96,90	172,70	350,30	350,30	350,30	350,30	350,30	
MULTAS E JUROS DE MORA DO ITBI - 0010-REC	10	560,00	52,92	46,54	99,46	42,45	54,26	96,71	196,17	196,17	196,17	196,17	196,17	
MULTAS E JUROS DE MORA DO ITBI - 0020- MDE	20	270,00	25,52	22,44	47,95	20,47	26,16	46,63	94,55	94,55	94,55	94,55	94,55	
MULTAS E JUROS DE MORA DO ITBI - 0040- ASFS	40	170,00	16,05	14,13	30,19	12,89	16,47	29,36	59,55	59,55	59,55	59,55	59,55	
MULTAS E JUROS DE MORA DO ISS		23.000,00	2.179,50	1.911,30	4.064,80	1.743,40	2.228,70	3.972,10	8.056,90	8.056,90	8.056,90	8.056,90	8.056,90	
MULTAS E JUROS DE MORA DO ISS - 0010-RECUR	10	560,00	52,92	46,54	99,46	42,45	54,26	96,71	196,17	196,17	196,17	196,17	196,17	
MULTAS E JUROS DE MORA DO ISS - 0010-RECUR	10	12.320,00	1.164,24	1.023,79	2.188,03	933,86	1.193,81	2.127,86	4.315,70	4.315,70	4.315,70	4.315,70	4.315,70	
MULTAS E JUROS DE MORA DO ISS - 0020- MDE	20	270,00	25,52	22,44	47,95	20,47	26,16	46,63	94,55	94,55	94,55	94,55	94,55	
MULTAS E JUROS DE MORA DO ISS - 0040- ASFS	40	5.940,00	561,33	493,61	1.054,94	450,25	575,59	1.025,94	2.080,78	2.080,78	2.080,78	2.080,78	2.080,78	
MULTAS E JUROS DE MORA DO ISS - 0040- ASFS	40	170,00	16,05	14,13	30,19	12,89	16,47	29,36	59,55	59,55	59,55	59,55	59,55	
MULTAS E JUROS DE MORA DO ISS - 0040- ASFS	40	3.740,00	353,43	310,79	664,22	283,49	362,41	645,90	1.310,12	1.310,12	1.310,12	1.310,12	1.310,12	
MULTAS E JUROS DE MORA DE OUTROS TRIBUTOS		570.000,00	53.865,00	47.567,00	101.232,00	43.206,00	55.233,00	98.439,00	199.671,00	199.671,00	199.671,00	199.671,00	199.671,00	
MULTAS E JUROS DE MORA DE OUTROS TRIBUTOS	10	123.200,00	11.842,40	10.237,92	21.880,32	9.339,56	11.938,08	21.276,64	43.156,96	43.156,96	43.156,96	43.156,96	43.156,96	
MULTAS E JUROS DE MORA DE OUTROS TRIBUTOS	20	59.400,00	5.613,30	4.936,14	10.549,44	4.502,52	5.755,86	10.256,38	20.807,82	20.807,82	20.807,82	20.807,82	20.807,82	
MULTAS E JUROS DE MORA DE OUTROS TRIBUTOS	40	37.400,00	3.534,30	3.107,94	6.642,24	2.834,92	3.624,06	6.458,88	13.101,22	13.101,22	13.101,22	13.101,22	13.101,22	
MULTAS E JUROS DE MORA DE OUTROS TRIBUTOS	5100	350.000,00	33.075,00	29.085,00	62.160,00	28.530,00	33.915,00	60.445,00	122.605,00	122.605,00	122.605,00	122.605,00	122.605,00	
MULTAS E JUROS DE MORA DA DIVIDA ATIVA DOS TR		45.000,00	4.252,50	3.739,50	7.992,00	3.411,00	4.360,50	7.771,50	15.763,50	15.763,50	15.763,50	15.763,50	15.763,50	
MULTAS E JUROS DE MORA DA DIVIDA ATIVA -	101	12.320,00	1.164,24	1.023,79	2.188,03	933,86	1.193,81	2.127,86	4.315,70	4.315,70	4.315,70	4.315,70	4.315,70	



CERTIFICAÇÃO DIGITAL: R8RF5DCT5H5B2OJIB1WGUG

Esta edição encontra-se no site: [www.penedo.al.io.org.br](http://www.penedo.al.io.org.br) em servidor certificado ICP-BRASIL



**PREFEITURA MUNICIPAL DE PENEDO**  
PRAÇA BARÃO DE PENEDO, N. 19  
CIDADE HISTÓRICA  
C.N.P.J.: 12.243.697/0001-00

**QUADRO I - Fluxo de Execução da Receita**

**PROGRAMAÇÃO FINANCEIRA DA RECEITA**

1o. Quadrimestre / 2017

Receita	FNT	Previsão Inicial	Programação Financeira - 1o. Quadrimestre											
			Janeiro	Fevereiro	1o. Bimestre	Março	Abril	2o. Bimestre	1o. Quadrimestre	ATE O QUADRIMESTRE				
MULTAS E JUROS DE MORA DA DÍVIDA ATIVA - IPTU	20	5.940,00	561,33	493,61	1.054,94	450,25	575,59	1.025,84	2.080,78	2.080,78	2.080,78	2.080,78		
MULTAS E JUROS DE MORA DA DÍVIDA ATIVA - IPTU	40	3.740,00	353,43	310,79	664,22	283,49	362,41	645,90	1.310,12	1.310,12	1.310,12	1.310,12		
MULTAS E JUROS DE MORA DA DÍVIDA ATIVA - IPTU		22.000,00	2.079,00	1.828,20	3.907,20	1.667,60	2.131,80	3.799,40	7.708,60	7.708,60	7.708,60	7.708,60		
MULTAS E JUROS DE MORA DA DÍVIDA ATIVA - IPTU	10	12.320,00	1.164,24	1.023,79	2.188,03	933,86	1.193,81	2.127,66	4.315,70	4.315,70	4.315,70	4.315,70		
MULTAS E JUROS DE MORA DA DÍVIDA ATIVA - IPTU - 0	20	5.940,00	561,33	493,61	1.054,94	450,25	575,59	1.025,84	2.080,78	2.080,78	2.080,78	2.080,78		
MULTAS E JUROS DE MORA DA DÍVIDA ATIVA - IPTU - 00	40	3.740,00	353,43	310,79	664,22	283,49	362,41	645,90	1.310,12	1.310,12	1.310,12	1.310,12		
MULTAS E JUROS DE MORA DA DÍVIDA ATIVA E OUTRAS RECEITAS	10	560,00	52,92	46,54	99,46	42,45	54,26	172,70	360,30	360,30	360,30	360,30		
MULTAS E JUROS DE MORA DA DÍVIDA ATIVA E OUTRAS RECEITAS	20	276,00	25,52	22,44	47,96	20,47	26,16	46,63	94,58	94,58	94,58	94,58		
MULTAS E JUROS DE MORA DA DÍVIDA ATIVA E OUTRAS RECEITAS	40	1.000,00	94,50	83,10	177,60	75,80	96,90	172,70	360,30	360,30	360,30	360,30		
MULTAS E JUROS DE MORA DE OUTRAS RECEITAS	10	560,00	52,92	46,54	99,46	42,45	54,26	172,70	360,30	360,30	360,30	360,30		
MULTAS E JUROS DE MORA DE OUTRAS RECEITAS	20	270,00	25,52	22,44	47,96	20,47	26,16	46,63	94,58	94,58	94,58	94,58		
MULTAS E JUROS DE MORA DE OUTRAS RECEITAS	40	1.700,00	16,06	14,13	30,19	12,89	16,47	29,36	59,65	59,65	59,65	59,65		
MULTAS E JUROS DE MORA DE OUTRAS RECEITAS		2.000,00	189,00	166,20	355,20	151,60	193,80	346,40	700,90	700,90	700,90	700,90		
MULTAS POR AUTO DE INFRAÇÃO - 0010-RECURSOS	10	6.500,00	614,25	540,15	1.154,40	492,70	629,85	1.122,55	2.276,95	2.276,95	2.276,95	2.276,95		
MULTAS POR AUTO DE INFRAÇÃO - 0010-RECURSOS	20	2.000,00	189,00	166,20	355,20	151,60	193,80	346,40	700,90	700,90	700,90	700,90		
MULTAS POR AUTO DE INFRAÇÃO - 0010-RECURSOS	40	8.500,00	803,25	706,35	1.509,60	644,30	823,65	1.467,55	2.977,55	2.977,55	2.977,55	2.977,55		
MULTAS POR AUTO DE INFRAÇÃO - 0010-RECURSOS		2.000,00	189,00	166,20	355,20	151,60	193,80	346,40	700,90	700,90	700,90	700,90		
MULTAS POR AUTO DE INFRAÇÃO - 0010-RECURSOS	10	151.000,00	14.268,50	12.548,10	26.817,60	11.445,80	14.631,90	28.077,70	52.895,90	52.895,90	52.895,90	52.895,90		
MULTAS POR AUTO DE INFRAÇÃO - 0010-RECURSOS	20	1.000,00	94,50	83,10	177,60	75,80	96,90	172,70	360,30	360,30	360,30	360,30		
MULTAS POR AUTO DE INFRAÇÃO - 0010-RECURSOS	40	1.000,00	94,50	83,10	177,60	75,80	96,90	172,70	360,30	360,30	360,30	360,30		
MULTAS POR AUTO DE INFRAÇÃO - 0010-RECURSOS		150.000,00	14.175,00	12.465,00	26.640,00	11.370,00	14.535,00	25.905,00	52.545,00	52.545,00	52.545,00	52.545,00		
MULTAS POR AUTO DE INFRAÇÃO - 0010-RECURSOS	10	150.000,00	14.175,00	12.465,00	26.640,00	11.370,00	14.535,00	25.905,00	52.545,00	52.545,00	52.545,00	52.545,00		
MULTAS POR AUTO DE INFRAÇÃO - 0010-RECURSOS	20	90.000,00	8.505,00	7.479,00	15.984,00	6.822,00	8.721,00	15.543,00	31.527,00	31.527,00	31.527,00	31.527,00		
MULTAS POR AUTO DE INFRAÇÃO - 0010-RECURSOS	40	60.000,00	5.670,00	4.985,00	10.656,00	4.548,00	5.814,00	10.362,00	21.018,00	21.018,00	21.018,00	21.018,00		
MULTAS POR AUTO DE INFRAÇÃO - 0010-RECURSOS		404.000,00	38.179,00	33.572,40	71.750,40	30.623,20	39.147,60	69.770,80	141.521,20	141.521,20	141.521,20	141.521,20		
MULTAS POR AUTO DE INFRAÇÃO - 0010-RECURSOS	10	382.000,00	36.099,00	31.744,20	67.843,20	28.955,60	37.015,80	65.971,40	133.814,60	133.814,60	133.814,60	133.814,60		
MULTAS POR AUTO DE INFRAÇÃO - 0010-RECURSOS	20	0,00	0,00	0,00	0,00	0,00	0,00	0,00	0,00	0,00	0,00	0,00		
MULTAS POR AUTO DE INFRAÇÃO - 0010-RECURSOS	40	113.000,00	10.678,50	9.390,30	20.068,50	8.555,40	10.949,70	19.515,10	39.593,90	39.593,90	39.593,90	39.593,90		
MULTAS POR AUTO DE INFRAÇÃO - 0010-RECURSOS		63.280,00	5.979,96	5.288,57	11.288,54	4.796,62	6.131,83	10.929,46	22.166,98	22.166,98	22.166,98	22.166,98		
MULTAS POR AUTO DE INFRAÇÃO - 0010-RECURSOS	20	30.510,00	2.683,20	2.535,38	5.418,58	2.312,66	2.956,42	5.299,08	10.687,85	10.687,85	10.687,85	10.687,85		
MULTAS POR AUTO DE INFRAÇÃO - 0010-RECURSOS	40	19.210,00	1.815,35	1.599,35	3.411,70	1.456,12	1.861,45	3.317,57	6.729,26	6.729,26	6.729,26	6.729,26		
MULTAS POR AUTO DE INFRAÇÃO - 0010-RECURSOS		22.000,00	2.079,00	1.828,20	3.907,20	1.667,60	2.131,80	3.798,40	7.708,60	7.708,60	7.708,60	7.708,60		
MULTAS POR AUTO DE INFRAÇÃO - 0010-RECURSOS	10	12.320,00	1.164,24	1.023,79	2.188,03	933,86	1.193,81	2.127,66	4.315,70	4.315,70	4.315,70	4.315,70		
MULTAS POR AUTO DE INFRAÇÃO - 0010-RECURSOS	20	5.940,00	561,33	493,61	1.054,94	450,25	575,59	1.025,84	2.080,78	2.080,78	2.080,78	2.080,78		
MULTAS POR AUTO DE INFRAÇÃO - 0010-RECURSOS	40	3.740,00	353,43	310,79	664,22	283,49	362,41	645,90	1.310,12	1.310,12	1.310,12	1.310,12		
MULTAS POR AUTO DE INFRAÇÃO - 0010-RECURSOS		5.940,00	561,33	493,61	1.054,94	450,25	575,59	1.025,84	2.080,78	2.080,78	2.080,78	2.080,78		
MULTAS POR AUTO DE INFRAÇÃO - 0010-RECURSOS	20	3.740,00	353,43	310,79	664,22	283,49	362,41	645,90	1.310,12	1.310,12	1.310,12	1.310,12		



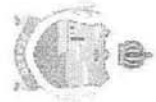
**PREFEITURA MUNICIPAL DE PENEDO**  
PRAÇA BARÃO DE PENEDO, N 19  
CIDADE HISTÓRICA  
C.N.P.J. : 12.243.697/0001-00

**QUADRO I - Fluxo de Execução da Receita**

**PROGRAMAÇÃO FINANCEIRA DA RECEITA**

1o. Quadrimestre / 2017

Recetta	FNT	Previsão Inicial	Programação Financeira - 1o. Quadrimestre				1o. Quadrimestre		ATÉ O QUADRIMESTRE	
			Janeiro	Fevereiro	1o. Bimestre	Março	Abril	2o. Bimestre		1o. Quadrimestre
RECEITA DA DIVIDA ATIVA ISS	10	225.000,00	21.262,50	18.697,50	38.960,00	17.055,00	21.802,50	38.857,50	78.817,50	78.817,50
RECEITA DA DIVIDA ATIVA ISS - 0010-RECURSOS	10	126.000,00	11.907,00	10.470,50	22.377,50	9.550,80	12.209,40	21.760,20	44.137,80	44.137,80
RECEITA DA DIVIDA ATIVA ISS - 0020- MDE	20	60.750,00	5.740,88	5.048,33	10.789,20	4.604,85	5.886,66	10.481,53	21.286,73	21.286,73
RECEITA DA DIVIDA ATIVA ISS - 0030- ASPS	40	38.250,00	3.614,63	3.178,57	6.793,20	2.899,35	3.708,43	6.605,77	13.398,97	13.398,97
RECEITA DA DIVIDA ATIVA DE OUTROS TRIBUTOS	10	22.000,00	2.079,00	1.828,20	3.907,20	1.667,60	2.131,80	3.799,40	7.706,60	7.706,60
RECEITA DA DIVIDA ATIVA DE OUTROS TRIBUTOS - 20	20	12.320,00	1.164,24	1.023,79	2.188,03	933,86	1.193,81	2.127,66	4.315,70	4.315,70
RECEITA DA DIVIDA ATIVA DE OUTROS TRIBUTOS - 40	40	5.640,00	561,33	493,61	1.054,94	450,25	575,59	1.025,84	2.080,78	2.080,78
RECEITA DA DIVIDA ATIVA DE OUTROS TRIBUTOS - 10	10	3.740,00	353,43	310,79	664,22	283,49	362,41	645,90	1.310,12	1.310,12
REC. DA DIVIDA ATIVA NÃO TRIBUTÁRIA DE OUTRA REC. DA DIVIDA ATIVA NÃO TRIB. DE OUTRAS REC.	10	22.000,00	2.079,00	1.828,20	3.907,20	1.667,60	2.131,80	3.799,40	7.706,60	7.706,60
REC. DA DIVIDA ATIVA NÃO TRIB. DE OUTRAS REC.	10	12.320,00	1.164,24	1.023,79	2.188,03	933,86	1.193,81	2.127,66	4.315,70	4.315,70
REC. DA DIVIDA ATIVA NÃO TRIB. DE OUTRAS REC.	20	5.640,00	561,33	493,61	1.054,94	450,25	575,59	1.025,84	2.080,78	2.080,78
REC. DA DIVIDA ATIVA NÃO TRIB. DE OUTRAS REC.	40	3.740,00	353,43	310,79	664,22	283,49	362,41	645,90	1.310,12	1.310,12
OUTRAS RECEITAS - 0010-RECURSOS PRÓPRIOS	10	50.000,00	4.725,00	4.155,00	8.880,00	3.790,00	4.845,00	8.635,00	17.515,00	17.515,00
RECEITAS DE CAPITAL		2.350.000,00	222.075,60	195.285,00	477.350,00	178.130,00	227.715,00	405.845,00	823.205,00	823.205,00
ALIENAÇÃO DE BENS		100.000,00	9.450,00	8.310,00	17.760,00	7.580,00	9.690,00	17.270,00	35.030,00	35.030,00
ALIENAÇÃO DE OUTROS BENS MOVEIS - 0070-REG	70	100.000,00	9.450,00	8.310,00	17.760,00	7.580,00	9.690,00	17.270,00	35.030,00	35.030,00
TRANSFERÊNCIAS DE CAPITAL		2.250.000,00	212.625,60	186.975,00	359.600,00	170.550,00	218.025,00	358.575,00	788.175,00	788.175,00
TRANSFERÊNCIAS DA UNIAO		250.000,00	23.825,00	20.775,00	44.400,00	18.950,00	24.225,00	43.175,00	87.575,00	87.575,00
TRANSFERÊNCIAS DE RECURSOS DO SIST ÚNICO F		100.000,00	9.450,00	8.310,00	17.760,00	7.580,00	9.690,00	17.270,00	35.030,00	35.030,00
PROGRAMA DE REQUALIFICAÇÃO DE USB - CO	405	100.000,00	9.450,00	8.310,00	17.760,00	7.580,00	9.690,00	17.270,00	35.030,00	35.030,00
TRANSF. DE RECURSOS DE PROGRAMAS DE EDUC		100.000,00	9.450,00	8.310,00	17.760,00	7.580,00	9.690,00	17.270,00	35.030,00	35.030,00
FINEE - PROGRAMA PROINFANCIA-CONSTRUÇÃO	201	100.000,00	9.450,00	8.310,00	17.760,00	7.580,00	9.690,00	17.270,00	35.030,00	35.030,00
TRANSFERÊNCIAS DOS ESTADOS		50.000,00	4.725,00	4.155,00	8.880,00	3.790,00	4.845,00	8.635,00	17.515,00	17.515,00
OUTRAS TRANSF. DE RECS - SUS -ESMOP- 005-	405	50.000,00	4.725,00	4.155,00	8.880,00	3.790,00	4.845,00	8.635,00	17.515,00	17.515,00
TRANSFERÊNCIAS DE CONVENIOS		2.000.000,00	189.000,00	166.200,00	355.200,00	151.600,00	193.800,00	345.400,00	700.600,00	700.600,00
TRANSF. DE CONV. DA UNIAO E DE SUAS ENTIDADES		2.000.000,00	189.000,00	166.200,00	355.200,00	151.600,00	193.800,00	345.400,00	700.600,00	700.600,00
OUTRAS TRANSFERÊNCIAS DE CONVENIOS DA UNI		2.000.000,00	189.000,00	166.200,00	355.200,00	151.600,00	193.800,00	345.400,00	700.600,00	700.600,00
OUTRAS TRANSFERÊNCIAS DE CONVENIOS DA	2100	2.000.000,00	189.000,00	166.200,00	355.200,00	151.600,00	193.800,00	345.400,00	700.600,00	700.600,00
RECEITA CORRENTE INTRA-ORÇAMENTÁRIA		97.500,00	9.213,75	8.102,25	17.316,00	7.390,50	9.447,75	16.838,25	34.154,25	34.154,25
RECEITA DE SERVIÇOS INTRA-ORÇAMENTÁRIA		97.500,00	9.213,75	8.102,25	17.316,00	7.390,50	9.447,75	16.838,25	34.154,25	34.154,25
Transferência de Consórcio Público - CONSUL - 00	10	97.500,00	9.213,75	8.102,25	17.316,00	7.390,50	9.447,75	16.838,25	34.154,25	34.154,25



PRAÇA BARÃO DE PENEDO, N.º 19  
CIDADE HISTÓRICA  
C.N.P.J.: 12.243.697/0001-00

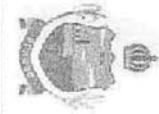
**PREFEITURA MUNICIPAL DE PENEDO**

**QUADRO I - Fluxo de Execução da Receita**

1o. Quadrimestre / 2017

**PROGRAMAÇÃO FINANCEIRA DA RECEITA**

Receta	FMT	Previsão Inicial	Programação Financeira - 1o. Quadrimestre											
			Janeiro	Fevereiro	1o. Bimestre		Março	Abril	2o. Bimestre		1o. Quadrimestre	ATE O QUADRIMESTRE		
(R) DEDUÇÕES DA RECEITA DE TRANSFERENCIA COR		-10.213.374,00	-965.163,84	-848.731,38	-1.813.895,22	-774.173,75	-989.675,94	-1.753.849,69	-3.577.744,91	-3.577.744,91	-3.577.744,91	-3.577.744,91	-3.577.744,91	
(R) DEDUÇÕES DA RECEITA DE TRANSFERENCIA I		-10.213.374,00	-965.163,84	-848.731,38	-1.813.895,22	-774.173,75	-989.675,94	-1.753.849,69	-3.577.744,91	-3.577.744,91	-3.577.744,91	-3.577.744,91	-3.577.744,91	
(R) DEDUÇÕES DA RECEITA PARA FORMAÇÃO DO F		-6.797.374,00	-642.351,04	-564.891,76	-1.207.213,62	-515.240,95	-658.665,54	-1.173.906,48	-2.381.120,11	-2.381.120,11	-2.381.120,11	-2.381.120,11	-2.381.120,11	
(R) DEDUÇÕES DA RECEITA DE PARTICIPAÇÃO NA		-6.790.374,00	-641.690,34	-564.280,08	-1.205.970,42	-514.710,35	-657.987,24	-1.172.697,50	-2.378.698,01	-2.378.698,01	-2.378.698,01	-2.378.698,01	-2.378.698,01	
(R) DEDUÇÃO DA RECEITA PI FORM. DO FUNDEB	20	-6.785.660,00	-641.225,07	-563.871,73	-1.205.097,70	-514.337,87	-657.511,07	-1.171.848,94	-2.376.946,64	-2.376.946,64	-2.376.946,64	-2.376.946,64	-2.376.946,64	
(R) DEDUÇÃO DA RECEITA PI FORM. DO FUNDEB-	20	-4.914,00	-464,27	-408,35	-872,72	-372,48	-476,17	-848,65	-1.721,37	-1.721,37	-1.721,37	-1.721,37	-1.721,37	
(R) DEDUÇÕES DA RECEITA PARA FORMAÇÃO DO F	20	-7.000,00	-661,50	-581,70	-1.243,20	-530,60	-678,90	-1.208,90	-2.452,10	-2.452,10	-2.452,10	-2.452,10	-2.452,10	
(R) DEDUÇÕES DA RECEITA DE PARTICIPAÇÃO NA		-3.416.000,00	-322.812,00	-283.869,60	-808.681,60	-258.932,80	-331.010,40	-589.943,20	-1.198.624,80	-1.198.624,80	-1.198.624,80	-1.198.624,80	-1.198.624,80	
(R) DEDUÇÃO DA RECEITA PI FORM. DO FUNDEB	20	-2.975.000,00	-281.137,50	-247.222,50	-696.681,60	-225.505,00	-288.277,50	-513.762,50	-1.042.142,50	-1.042.142,50	-1.042.142,50	-1.042.142,50	-1.042.142,50	
(R) DEDUÇÃO DA RECEITA PI FORM. DO FUNDEB-	20	-440.000,00	-41.580,00	-38.584,00	-10.144,00	-33.352,00	-42.636,00	-75.988,00	-154.132,00	-154.132,00	-154.132,00	-154.132,00	-154.132,00	
(R) DEDUÇÃO DA RECEITA PI FORM. DO FUNDEB	20	-1.000,00	-84,50	-83,10	-177,90	-75,80	-95,90	-172,70	-350,90	-350,90	-350,90	-350,90	-350,90	
<b>TOTAL GERAL</b>		<b>128.624.973,16</b>	<b>12.173.259,96</b>	<b>10.705.365,27</b>	<b>22.078.235,23</b>	<b>8.764.832,97</b>	<b>12.483.139,90</b>	<b>22.248.072,86</b>	<b>45.127.588,10</b>	<b>45.127.588,10</b>	<b>45.127.588,10</b>	<b>45.127.588,10</b>	<b>45.127.588,10</b>	



**PREFEITURA MUNICIPAL DE PENEDO**  
PRAÇA BARÃO DE PENEDO, N 19  
CIDADE HISTÓRICA  
C.N.P.J. : 12.243.697/0001-00

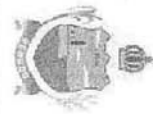
**QUADRO I - Fluxo de Execução da Receita**

**PROGRAMAÇÃO FINANCEIRA DA RECEITA**

2o. Quadrimestre / 2017

Receita	FNT	Previsão Inicial	Programação Financeira - 2o. Quadrimestre											
			Maio	Junho	3o. Bimestre	Julho	Agosto	4o. Bimestre	2o. Quadrimestre	ATÉ O QUADRIMESTRE				
RECEITAS CORRENTES		136.590.847,16	11.145.813,13	12.375.130,75	23.520.943,88	10.421.881,64	10.708.722,42	21.130.604,06	44.651.547,94	92.499.321,70				
RECEITA TRIBUTÁRIA		4.811.346,00	392.605,63	435.907,95	828.513,76	367.105,70	377.209,53	744.315,23	1.572.829,01	3.258.243,61				
IMPOSTOS		3.792.600,00	308.660,16	342.703,56	651.931,72	288.612,38	296.556,94	586.168,22	1.236.631,94	2.661.676,72				
IMPOSTOS SOBRE O PATRIMÔNIO E ALUGUELA		1.139.600,00	92.991,36	103.247,76	196.230,12	88.951,48	89.344,64	176.266,12	372.535,24	771.797,12				
PTU - IMP. S/A PROP. TERRIT. URBANA - 0010-	10	174.000,00	14.198,40	15.764,40	28.982,80	13.276,20	13.641,60	26.917,60	56.880,60	117.832,80				
PTU - IMP. S/A PROP. TERRIT. URBANA - 0020-MDE	20	97.352,00	7.943,92	8.820,09	16.764,01	7.427,96	7.632,40	15.060,35	31.824,37	65.926,77				
PTU - IMP. S/A PROP. TERRIT. URBANA - 0040-ASPS	40	47.034,00	3.837,97	4.261,28	8.099,25	2.259,55	2.321,74	4.661,29	15.975,41	31.851,42				
IMPOSTO SOBRE A RENDA E PROVENTOS DE QUA		29.614,00	2.416,50	2.683,03	5.099,53				9.880,82	20.054,60				
IRRF S/ RENDIMENTO DO TRABALHO	10	581.500,00	47.460,40	52.683,90	100.134,39	44.368,45	60.671,84	119.521,22	282.662,94	523.204,72				
IRRF S/ RENDIMENTO DO TRABALHO - 0020-RE	10	325.640,00	26.572,22	29.502,98	56.075,21	24.849,33	25.530,18	50.376,51	106.461,72	220.523,41				
IRRF S/ RENDIMENTO DO TRABALHO - 0040-ASPS	40	98.655,00	8.066,57	8.966,26	17.022,83	11.979,48	12.309,19	24.286,67	51.324,93	106.323,79				
IRRF SOBRE OUTROS RENDIMENTOS	10	191.100,00	15.993,76	17.313,66	32.907,42	14.590,93	14.682,24	29.563,17	62.470,69	129.412,62				
IRRF SOBRE OUTROS RENDIMENTOS - 0020-MDE	20	51.697,00	4.210,32	4.674,69	8.695,65	3.936,85	4.045,20	7.982,08	16.697,06	34.941,49				
IRRF SOBRE OUTROS RENDIMENTOS - 0040-ASPS	40	107.015,00	8.732,51	9.695,55	18.428,16	8.390,05	8.390,05	16.555,38	34.988,53	72.471,24				
TTV - IMP. S/ TRANS. INTERVIVOS DE BENS IMOV	10	193.000,00	15.746,80	17.486,60	33.234,60	14.726,90	15.131,20	29.657,10	63.091,70	130.699,60				
TTV - IMP. S/ TRANS. INTERVIVOS DE BENS IM	20	108.080,00	8.816,33	9.792,05	18.611,36	8.246,90	8.473,47	16.719,88	35.331,35	73.191,76				
TTV - IMP. S/ TRANS. INTERVIVOS DE BENS MOVE	40	32.810,00	2.677,30	2.972,59	5.649,89	2.503,40	2.572,30	5.075,71	10.726,59	22.218,93				
IMPOSTOS SOBRE A PRODUÇÃO E A CIRCULAÇÃO		2.643.000,00	215.669,80	239.455,80	456.124,50	201.680,90	207.211,20	406.672,10	863.996,70	1.789.638,60				
IMPOSTO S/ SERVIÇO DE QUALQ. NATUREZA		2.643.000,00	215.669,80	239.455,80	456.124,50	201.680,90	207.211,20	406.672,10	863.996,70	1.789.638,60				
ISS - IMPOSTOS SOBRE SERV. QUALQUER NATUREZA	10	1.340.000,00	109.344,00	121.404,00	230.748,00	102.242,00	105.056,00	207.289,00	438.048,00	907.448,00				
ISS - IMPOSTOS SOBRE SERV. QUALQUER NATUREZA	20	750.400,00	61.232,64	67.986,24	129.218,98	57.255,52	58.831,36	116.068,88	245.386,76	506.170,88				
ISS - IMPOSTOS SOBRE SERV. QUALQUER NATUREZA	40	361.600,00	29.522,88	32.779,08	62.301,98	27.605,34	28.365,12	55.970,48	118.272,42	245.019,95				
ISS STN - IMP S/ SERV. QUALQUER NATUREZA C	10	800.000,00	65.280,00	72.480,00	137.760,00	61.040,00	62.720,00	123.760,00	261.520,00	541.760,00				
ISS STN - IMP S/ SERV. QUALQUER NATUREZA	20	227.600,00	18.868,48	20.638,68	36.227,16	17.381,14	17.859,52	35.240,66	74.467,92	154.208,16				
ISS STN - IMP S/ SERV. QUALQUER NATUREZA	40	448.000,00	36.556,80	40.598,80	77.145,00	34.182,40	35.123,20	69.305,60	146.461,20	309.376,00				
ISS STN - IMP S/ SERV. QUALQUER NATUREZA	20	216.000,00	17.625,60	19.569,60	37.195,20	16.934,40	16.934,40	33.415,20	70.610,40	146.285,20				
ISS STN - IMP S/ SERV. QUALQUER NATUREZA C	40	136.000,00	11.097,60	12.321,60	23.419,20	10.376,80	10.862,40	21.039,20	44.456,40	92.099,20				
SMA - SIMPLES NACIONAL	10	503.000,00	41.044,80	45.571,80	88.616,90	38.378,90	39.435,20	77.814,10	164.439,70	340.631,60				
SMA - SIMPLES NACIONAL - 0010-RECURSOS PR	10	281.680,00	22.986,09	25.520,21	48.505,30	19.482,18	22.083,71	43.575,90	92.081,19	180.755,90				
SMA - SIMPLES NACIONAL - 0020-MDE	20	135.810,00	11.082,10	12.304,39	23.386,48	10.382,30	10.647,50	21.009,81	44.388,29	91.970,53				
SMA - SIMPLES NACIONAL - 0040-ASPS	40	85.510,00	6.977,62	7.747,21	14.724,82	6.524,41	6.703,98	13.228,40	27.953,22	57.907,97				

Sistema Desenvolvido pela ST Consultoria Ltda. (71) 3503-5400



PREFEITURA MUNICIPAL DE PENEDO  
PRAÇA BARÃO DE PENEDO, N 19  
CIDADE HISTÓRICA  
C.N.P.J.: 12.243.097/0001-00

QUADRO I - Fluxo de Execução da Receita

2o. Quadrimestre / 2017

PROGRAMAÇÃO FINANCEIRA DA RECEITA

Receita	FNT	Previsão Inicial	Programação Financeira - 2o. Quadrimestre												ATE O QUADRIMESTRE
			Mai	Junho	3o. Bimestre	Julho	Agosto	4o. Bimestre	2o. Quadrimestre						
TAXAS		1.028.746,00	83.945,67	93.204,39	177.150,08	78.493,32	80.653,69	159.147,01	336.297,07	696.666,79					
TAXAS PELO EXERCÍCIO DO PODER DE POLÍCIA		390.000,00	31.824,00	35.334,00	67.158,00	28.757,00	30.576,00	60.333,00	127.491,00	264.108,00					
TAXA DE FISCALIZAÇÃO DAS TELECOMUNICAÇÕES		3.500,00	285,60	3.17,10	602,70	287,05	274,40	541,45	1.144,15	2.370,20					
TAXA DE FISCALIZAÇÃO DE FUNCIONAMENTO -	10	3.500,00	285,60	3.17,10	602,70	287,05	274,40	541,45	1.144,15	2.370,20					
TAXA DE FISCALIZAÇÃO DE VIGILÂNCIA SANITÁRIA	40	10.000,00	816,00	908,00	1.722,00	763,00	784,00	1.547,00	3.266,00	6.772,00					
TAXA DE SERVIÇOS ADMINISTRATIVOS - 00104R	10	500,00	40,80	45,30	86,10	38,15	39,20	77,35	163,45	338,60					
TAXA DE LICENÇA PARA FUNCIONAMENTO - 00104R	10	144.500,00	11.791,20	13.091,70	24.882,90	11.025,35	11.328,80	22.354,15	47.237,05	97.855,40					
TAXA DE PUBLICIDADE COMERCIAL - 00104R	10	1.500,00	122,40	135,90	258,30	114,45	117,60	232,05	490,35	1.015,80					
TAXA DE LICENÇA DE EXECUÇÃO DE OBRAS - 00	10	50.000,00	4.080,00	4.530,00	8.610,00	3.815,00	3.920,00	7.735,00	16.245,00	33.880,00					
TAXA DE AUTORIZAÇÃO DE FUNCIONAMENTO D	10	30.000,00	2.448,00	2.718,00	5.166,00	2.289,00	2.352,00	4.641,00	9.807,00	20.316,00					
TAXA DE UTILIZAÇÃO DE ÁREA DE DOMÍNIO PÚB	10	60.000,00	4.896,00	5.436,00	10.332,00	4.578,00	4.704,00	9.282,00	19.614,00	40.632,00					
OUTRAS TAXAS PELO EXERCÍCIO DO PODER DE P	10	90.000,00	7.344,00	8.154,00	15.486,00	6.887,00	7.056,00	13.923,00	28.421,00	60.948,00					
TAXAS PELA PRESTAÇÃO DE SERVIÇOS		638.746,00	52.121,67	57.870,39	109.992,06	48.736,32	50.077,89	98.614,01	208.806,07	432.558,79					
TX UTIL EFET. OU POTENCIAL - 0010-RECURSOS	10	2.500,00	204,00	226,50	430,60	180,75	186,00	366,75	817,25	1.683,00					
Emolumentos e Custas Processuais Administrativas	10	16.500,00	1.346,40	1.494,90	2.841,30	1.258,95	1.293,60	2.552,85	5.383,85	11.173,80					
Emolumentos e Custas Docentes de Consultas	10	11.500,00	938,40	1.041,90	1.980,30	877,45	901,60	1.779,05	3.759,35	7.767,80					
Outras Taxas de Serviços - 0010-RECURSOS	10	5.000,00	408,00	453,00	861,00	381,50	392,00	773,80	1.634,80	3.388,00					
TAXA DE CEMENTERIO - 0010-RECURSOS PRÓPRIOS	10	250,00	20,40	22,65	43,05	19,07	19,60	38,67	81,72	169,30					
OUTRAS TAXAS PELA PRESTAÇÃO DE SERVIÇOS		619.486,00	50.550,87	56.126,34	106.677,21	47.267,54	48.568,49	95.838,03	202.513,24	419.522,69					
TAXA PELA EMISSÃO DE NOTA FISCAL AVULSA	10	615.000,00	50.184,00	55.719,00	105.903,00	46.924,50	48.216,00	95.140,50	201.043,50	416.478,00					
OUTRAS TAXAS DE SERVIÇOS - 0010-RECURSOS	10	4.486,00	366,87	407,34	774,21	343,04	352,49	695,53	1.488,74	3.044,89					
RECEITA DE CONTRIBUIÇÕES		2.641.000,00	215.505,60	239.274,60	454.760,20	201.508,30	207.054,40	408.662,70	863.342,90	1.786.485,20					
CONTRIBUIÇÕES PARA O CUSTEIO SERV. ILUMINAÇ	10	2.641.000,00	215.505,60	239.274,60	454.760,20	201.508,30	207.054,40	408.662,70	863.342,90	1.786.485,20					
RECEITA PATRIMONIAL		1.090.115,00	88.953,38	98.764,42	187.717,80	83.175,77	85.465,02	168.640,79	356.366,69	736.226,88					
RECEITAS MOBILIÁRIAS		1.290,00	105,26	116,67	222,14	98,43	101,14	199,56	421,70	879,59					
FOROS - 0010-RECURSOS PRÓPRIOS	10	790,00	64,46	71,57	136,04	60,28	61,94	122,21	258,25	534,95					
LAUDÉMIOS - 0010-RECURSOS PRÓPRIOS	10	500,00	40,80	45,30	86,10	38,15	39,20	77,35	163,45	338,60					
OUTRAS RECEITAS MOBILIÁRIAS - 0010-RECURSOS	10	0,00	0,00	0,00	0,00	0,00	0,00	0,00	0,00	0,00					
RECEITAS DE VALORES MOBILIÁRIOS		1.070.825,00	87.379,32	97.016,74	184.388,07	81.703,95	83.952,88	165.856,53	350.052,85	725.162,86					
REMUNERAÇÃO DE DEPOSITOS BANCARIOS		1.070.825,00	87.379,32	97.016,74	184.388,07	81.703,95	83.952,88	165.856,53	350.052,85	725.162,86					
REMUNERAÇÃO DE DEPOSITOS DE RECURSOS NA		58.800,00	4.798,08	5.327,28	10.125,36	4.486,44	4.609,92	9.096,36	19.221,72	38.818,36					
REC. DE REMUN. DE DEPOSITO DE POUPANCA		58.800,00	4.798,08	5.327,28	10.125,36	4.486,44	4.609,92	9.096,36	19.221,72	38.818,36					
REC. DE REMUN. DE DEPOSITO DE POUPANCA	10	8.800,00	718,08	797,28	1.515,36	671,44	688,92	1.361,36	2.878,72	5.950,36					
REC. DE REMUN. DE DEPOSITO DE POUPANCA -		50.000,00	4.080,00	4.530,00	8.610,00	3.815,00	3.920,00	7.735,00	16.245,00	33.880,00					
REM. DE DEP. BANCARIOS REC. VINC. - EDUCACAO	5100	241.825,00	19.732,52	21.909,35	41.642,26	18.451,25	18.959,08	37.410,33	79.052,56	163.763,88					
REM. DE DEP. BANCARIOS REC. VINC. - FUNDEB		114.250,00	9.322,80	10.351,05	19.673,85	8.717,27	8.957,20	17.674,47	37.348,32	77.370,10					

Sistema Desenvolvido pela ST Consultoria Ltda. (71) 3503-5400

Pag: 14



**PREFEITURA MUNICIPAL DE PENEDO**  
PRAÇA BARÃO DE PENEDO, N.º 19  
CIDADE HISTÓRICA  
C.N.P.J. : 12.243.697/0001-00

**QUADRO I - Fluxo de Execução da Receita**

**20. Quadrimestre / 2017**

**PROGRAMAÇÃO FINANCEIRA DA RECEITA**

Receita	FNT	Previsão Inicial	Programação Financeira - 20. Quadrimestre												ATÉ O QUADRIMESTRE
			Mai	Junho	30. Bimestre	Julho	Agosto	40. Bimestre	20. Quadrimestre						
REM. DE DEP. BANCARIOS REC. VINC. - FUNDEB	3060	113.450,00	9.257,52	10.278,57	18.536,09	8.656,24	8.894,48	17.550,72	37.098,81	76.828,94					
REM. DE DEP. BANCARIOS REC. VINC. - FUNDEB	3040	800,00	65,28	72,48	137,76	61,04	62,72	123,76	251,52	541,76					
REM. DE DEP. BANCARIOS REC. VINC. - MDE - 002	20	650,00	68,36	77,01	146,37	64,86	66,64	131,50	277,87	575,62					
REM. DE DEP. BANCARIOS REC. VINC. - A EDUC	200	4.940,00	403,10	447,56	850,67	378,92	387,30	764,22	1.614,89	3.345,37					
REM. DE DEP. BANCARIOS - OUTROS VINCULOS	298	83.500,00	6.845,24	7.601,34	14.447,58	6.401,57	6.577,76	12.979,33	27.429,91	56.817,08					
REM. DE DEP. BANCARIOS - VINCULOS A EDU	201	31.485,00	3.091,42	3.432,38	6.523,80	2.890,63	2.970,18	5.890,81	12.384,61	25.655,72					
REM. DE DEP. BANCARIOS - VINCULOS A EDU	202	1.500,00	2.569,18	2.852,54	5.421,72	2.402,31	2.468,42	4.870,73	10.292,45	21.321,84					
REM. DE DEP. BANCARIOS - VINCULOS A EDU	203	1.500,00	122,40	135,90	258,30	114,45	117,60	232,05	490,35	1.015,60					
REM. DE DEP. BANCARIOS - VINCULOS A EDU	204	1.000,00	81,60	90,60	172,20	76,30	78,40	154,70	326,80	677,20					
PROGRAMA BRASIL ALFABETIZADO - PBA-02	206	2.900,00	236,64	262,74	499,38	221,27	227,36	448,63	948,01	1.883,88					
REM. DE DEP. BANCARIOS - REC. VINC. A SAUDE	40	290.000,00	23.664,00	26.274,00	49.938,00	22.127,00	22.736,00	44.863,00	94.801,00	188.388,00					
REM. DE DEP. BANCARIOS - SAUDE FMS - APICA	401	14.000,00	1.142,40	1.268,40	2.410,80	1.068,20	1.097,60	2.166,80	4.376,60	9.480,80					
REM. DE DEP. BANCARIOS - REC. VINC. A SAUDE - BLOCO A	401	246.000,00	20.079,60	22.287,60	42.361,20	18.769,80	19.286,40	38.056,20	80.417,40	166.591,20					
REM. DE DEP. BANCARIOS SAUDE - BLOCO A	401	43.000,00	3.508,80	3.895,80	7.404,60	3.371,20	3.371,20	6.652,40	14.056,70	29.119,50					
REM. DE DEP. BANCARIOS SAUDE - BLOCO MED	402	52.000,00	4.243,20	4.711,20	8.954,40	3.967,60	4.076,80	8.044,40	16.999,80	35.214,40					
REM. DE DEP. BANCARIOS SAUDE - BLOCO VIG	403	15.500,00	1.264,80	1.404,30	2.689,10	1.192,65	1.215,20	2.397,85	5.066,95	10.498,90					
REM. DE DEP. BANCARIOS SAUDE - BLOCO A	404	4.500,00	367,20	407,70	774,90	343,35	352,80	696,15	1.471,05	3.047,40					
REM. DE DEP. BANCARIOS REC. VINC. - SAU	404	1.000,00	81,60	90,60	172,20	76,30	78,40	154,70	326,80	677,20					
REM. DE DEP. BANCARIOS REC. VINC. - SAU	405	130.000,00	10.608,00	11.778,00	22.386,00	9.919,00	10.192,00	20.111,00	42.457,00	88.036,00					
REM. DE DEP. BANCARIOS - REC. VINC. A SA	498	10.000,00	816,00	905,00	1.722,00	763,00	784,00	1.547,00	3.269,00	6.772,00					
REM. DE DEP. BANCARIOS - OUTROS REC. VINC.	450	20.000,00	1.632,00	1.812,00	3.444,00	1.528,00	1.588,00	3.094,00	6.536,00	13.544,00					
REM. DE DEP. BANC. - REC. VINC. A ASSIST. SOCIAL		42.700,00	3.484,32	3.868,62	7.352,94	3.258,01	3.347,68	6.605,69	13.959,63	28.916,44					
REM. DE DEP. BANCARIOS - TRANSFERENCIAS FV		42.700,00	3.484,32	3.868,62	7.352,94	3.258,01	3.347,68	6.605,69	13.959,63	28.916,44					
REM. DE DEP. BANCARIOS FMS - PFB - 2002 - BL	2002	10.500,00	856,80	951,30	1.809,10	801,15	823,20	1.624,35	3.432,45	7.110,80					
REM. DE DEP. BANCARIOS FMS - IGD SUAS	2003	2.000,00	163,20	181,20	344,40	152,60	156,80	308,40	653,80	1.354,40					
REM. DE DEP. BANCARIOS FMS - IGD BF - 2	2005	13.000,00	1.060,80	1.177,80	2.238,60	991,90	1.019,20	2.011,10	4.246,70	8.803,80					
REM. DE DEP. BANCARIOS - RECURSOS DO	10	2.000,00	163,20	181,20	344,40	152,60	156,80	308,40	653,80	1.354,40					
REM. DE DEP. BANCARIOS - ASSISTENCIA SO	2100	500,00	40,80	45,30	86,10	38,15	39,20	77,35	163,45	339,80					
REMANEJAMENTO DE DEPOSITO BANCARIO - BL M-2000	21001	6.700,00	546,72	607,02	1.133,74	511,21	525,28	1.036,49	2.180,23	4.657,24					
REM. DE DEP. BANCARIOS - CONVÊNIOS DIVERSOS	2100	140.000,00	11.424,00	12.884,00	24.198,00	10.682,00	10.976,00	21.658,00	45.766,00	94.808,00					
REM. DE DEP. BANCARIOS - CONVÊNIOS DIVER	2100	7.500,00	612,00	679,50	1.291,50	572,25	588,00	1.180,25	2.451,75	5.079,00					
REM. DE DEP. BANC. - DEMAS REC. VINC. -	60	500,00	40,80	45,30	86,10	38,15	39,20	77,35	163,45	339,80					
REM. DE DEP. BANC. - DEMAS REC. VINC. - CIDE	90	500,00	40,80	45,30	86,10	38,15	39,20	77,35	163,45	339,80					



**PREFEITURA MUNICIPAL DE PENEDO**  
PRAÇA BARÃO DE PENEDO, N 19  
CIDADE HISTÓRICA  
C.N.P.J. : 12.243.697/0001-00

**QUADRO I - Fluxo de Execução da Receita**

2o. Quadrimestre / 2017

**PROGRAMAÇÃO FINANCEIRA DA RECEITA**

Receita	FNT	Previsão Inicial	Programação Financeira - 2o. Quadrimestre											
			Mai	Junho	3o. Bimestre	Julho	Agosto	4o. Bimestre	2o. Quadrimestre	ATÉ O QUADRIMESTRE				
REM DE DEP. BANC. - DEMAS REC. VINC. - A	70	500,00	40,80	45,30	86,10	38,15	39,20	77,35	185,45	338,80				
REM DE DEP. BANC. - DEMAS REC. VINC. - R	10	6.000,00	489,60	543,60	1.033,20	457,80	470,40	928,20	1.951,40	4.063,20				
REM DE DEP. BANCARIOS REC. NÃO VINCULADOS		290.000,00	23.694,00	26.274,00	49.938,00	22.127,00	22.736,00	44.863,00	84.801,00	196.388,00				
REM. DE DEP. BANCARIOS POU-PAÇA - 0010-R	10	285.000,00	23.256,00	25.821,00	49.077,00	21.745,50	22.344,00	44.089,50	83.196,50	189.002,00				
REM. DE DEP. BANCARIOS - OUTROS REC. MÃ	10	5.000,00	408,00	453,00	861,00	381,50	392,00	773,50	1.534,50	3.385,00				
RECEITA DE CONCESSÕES E PERMISSÕES		13.000,00	1.090,80	1.177,80	2.238,60	991,90	1.019,20	2.011,10	4.248,70	8.803,60				
RECEITAS DE CONCESSÕES E PERMISSÕES - SERVI		13.000,00	1.090,80	1.177,80	2.238,60	991,90	1.019,20	2.011,10	4.248,70	8.803,60				
RECEITAS DE CESSÃO DE CONCESSÕES E PERMISS	10	13.000,00	1.090,80	1.177,80	2.238,60	991,90	1.019,20	2.011,10	4.248,70	8.803,60				
RECEITA DE CESSÃO DE DIREITO		5.000,00	408,00	453,00	861,00	381,50	392,00	773,50	1.534,50	3.385,00				
RECEITA DE CESSÃO DE OPERACIONALIZAÇÃO DE		5.000,00	408,00	453,00	861,00	381,50	392,00	773,50	1.534,50	3.385,00				
RECEITA DE CESSÃO DE DIREITOS DE OPERAC D	10	5.000,00	408,00	453,00	861,00	381,50	392,00	773,50	1.534,50	3.385,00				
RECEITA DE SERVIÇOS		9.592.800,16	782.772,48	889.107,68	1.651.880,18	731.930,65	752.075,53	1.484.006,18	3.185.986,37	6.496.244,27				
SERVIÇOS ADMINISTRATIVOS		5.000,00	408,00	453,00	861,00	381,50	392,00	773,50	1.534,50	3.385,00				
SERVIÇOS DE INSCRIÇÃO EM CONCURSOS PÚBLIC	10	1.000,00	81,60	90,60	172,20	76,30	78,40	154,70	328,90	677,20				
SERVIÇOS DE VENDAS DE EDIÇÕES - OUTROS RECURS	10	500,00	40,80	45,30	86,10	38,15	39,20	77,35	153,45	338,60				
SERVIÇO ESPECIAL PARABOMBEIRO - 0010-RECURS	10	500,00	40,80	45,30	86,10	38,15	39,20	77,35	153,45	338,60				
SERVIÇOS DE EXPEDIÇÃO DE CERTIFICADOS - 00	10	500,00	40,80	45,30	86,10	38,15	39,20	77,35	153,45	338,60				
SERVIÇOS DE VISITARIA DE VEÍCULOS - 0010-REC	10	1.000,00	81,60	90,60	172,20	76,30	78,40	154,70	328,90	677,20				
SERVIÇOS DE FORNECIMENTO DE LISTAGENS - 0	10	500,00	40,80	45,30	86,10	38,15	39,20	77,35	153,45	338,60				
SERVIÇOS DE FOTOCOPIAS OU CÓPIAS HELIOGRÁ	10	500,00	40,80	45,30	86,10	38,15	39,20	77,35	153,45	338,60				
OUTROS SERVIÇOS ADMINISTRATIVOS - 0010-REC	10	500,00	40,80	45,30	86,10	38,15	39,20	77,35	153,45	338,60				
SERV. CAPTAÇÃO, ADOÇÃO, TRAT., RESERVA E DIST	5100	9.185.600,16	749.544,97	832.215,57	1.581.780,35	700.861,29	720.151,05	1.421.012,94	3.002.772,99	6.220.488,43				
SERV. DE COLETA, TRANSP., TRATAM. DESTINO FIN	5100	100.000,00	8.160,00	9.060,00	17.220,00	7.630,00	7.840,00	15.470,00	32.890,00	67.720,00				
SERVIÇOS DE ILUMINAÇÃO PÚBLICA - 0010-RECURS	10	1.200,00	97,92	108,72	206,64	91,56	94,08	186,64	392,28	812,94				
RELIGAMENTO DE ÁGUA - 5100 - TESOURARIA/ARQUE	5100	200.000,00	16.320,00	18.120,00	34.440,00	15.260,00	15.680,00	30.940,00	65.580,00	135.440,00				
TARIFAS DE INSCRIÇÃO EM CONCURSOS E PROCES	10	1.000,00	81,60	90,60	172,20	76,30	78,40	154,70	328,90	677,20				
OUTROS SERVIÇOS - 5100 - TESOURARIA/ARQUE	5100	100.000,00	8.160,00	9.060,00	17.220,00	7.630,00	7.840,00	15.470,00	32.890,00	67.720,00				
TRANSFERÊNCIAS CORRENTES		117.201.888,00	0.559.679,90	10.618.490,87	20.182.164,77	8.942.503,90	9.188.627,86	18.131.131,76	38.313.299,53	79.399.117,20				
TRANSFERÊNCIAS INTERGOVERNAMENTAIS		114.182.388,00	9.318.098,70	10.345.830,17	19.663.928,87	8.712.879,05	8.952.683,05	17.665.562,11	37.329.490,98	77.931.093,80				
TRANSFERÊNCIAS DA UNIAO		66.207.388,00	5.402.522,70	5.998.389,17	11.400.911,67	5.051.623,55	5.190.659,06	10.242.282,61	21.843.194,48	44.935.641,80				
PARTICIPAÇÃO NA RECEITA DA UNIAO		34.291.143,00	2.798.157,27	3.106.777,66	5.904.994,82	2.616.414,21	2.688.425,61	5.304.839,82	11.209.774,65	23.521.982,04				
COTA-PARTE DO FPM - COTA MENSAL	10	33.927.300,00	2.769.467,68	3.073.813,38	5.842.291,05	2.588.632,99	2.659.900,32	5.248.553,31	11.090.634,37	22.875.687,95				
COTA-PARTE DO FPM - COTA MENSAL - 0010-R	10	18.999.268,00	1.550.341,90	1.721.335,49	3.271.677,39	1.448.645,67	1.488.544,18	2.939.189,85	6.210.687,25	12.866.317,93				
COTA-PARTE DO FPM - COTA MENSAL - 0020-MIE	20	9.160.371,00	747.486,27	829.929,61	1.577.415,88	699.936,31	718.173,09	1.417.109,39	2.894.925,29	6.203.403,24				
COTA-PARTE DO FPM - COTA MENSAL - 0030-ASPS	40	5.767.641,00	470.639,51	522.548,27	953.187,76	440.071,01	452.163,05	892.254,05	1.885.441,84	3.005.846,40				
COTA-PARTE DO FPM - 1% Cota Anual - 0010-R	10	339.273,00	27.694,68	30.738,13	58.422,81	28.896,53	29.599,00	52.485,53	110.908,34	229.755,69				

Sistema Desenvolvido pela ST Consultoria Ltda. (71) 3503-5400

Pag.: 16



**PREFEITURA MUNICIPAL DE PENEDO**  
PRAÇA BARÃO DE PENEDO, N.19  
CIDADE HISTÓRICA  
C.N.P.J.: 12.243.697/0001-00

**QUADRO I - Fluxo de Execução da Receita**

**PROGRAMAÇÃO FINANCEIRA DA RECEITA**

2o. Quadrimestre / 2017

Receita	FNT	Previsão Inicial	Programação Financeira - 2o. Quadrimestre											
			Mai	Junho	3o. Bimestre	Julho	Agosto	4o. Bimestre	2o. Quadrimestre	ATÉ O QUADRIMESTRE				
COTA-PARTE DO ITR		24.570,00	2.004,91	2.226,04	4.230,95	1.874,69	1.926,29	3.800,98	8.031,93	16.638,80				
COTA-PARTE DO ITR - 0010-RECURSOS PROPRIOS	10	13.759,20	1.122,75	1.246,58	2.369,33	1.049,83	1.076,72	2.128,55	4.497,88	9.317,73				
COTA-PARTE DO ITR - 0020-IMDE	20	6.633,90	541,33	601,03	1.142,36	506,17	520,10	1.026,26	2.169,62	4.492,48				
COTA-PARTE DO ITR - 0030-ASPS	40	4.176,90	340,84	378,43	719,26	318,70	327,47	646,17	1.365,43	2.828,60				
TRANSF. COMPENS. FINANÇ. P/ EXPIR. RECURSO		2.777.000,00	226.803,20	251.596,20	478.199,40	211.885,10	217.716,80	429.601,90	907.801,30	1.890.584,40				
COTA-PARTE DE RECURSOS MINERAIIS - CTEM	60	68.000,00	5.548,80	6.160,80	11.709,60	5.188,40	5.331,20	10.519,60	22.229,20	48.049,60				
COTA-PARTE ROYALTIES - LEI Nº 790089 - 001	10	2.500.000,00	204.000,00	226.500,00	430.500,00	190.750,00	196.000,00	396.750,00	817.250,00	1.693.000,00				
COTA-PARTE ROYALTIES - LEI Nº 947897 - 001	10	500,00	40,80	45,30	86,10	38,15	39,20	77,35	169,45	339,60				
COTA-PARTE ROYALTIES PART. ESPECIAL - 001	10	1.000,00	81,60	90,60	172,20	76,30	78,40	154,70	326,90	677,20				
COTA-PARTE DO FEP - 0010-RECURSOS PROPRIOS	10	207.500,00	16.932,00	18.799,50	35.731,50	15.832,25	16.266,00	32.100,25	67.831,75	140.519,00				
TRANSF. DE RECURSOS DO SIS - REPASSE FUNDO		25.648.100,00	2.082.884,95	2.323.717,86	4.416.602,82	1.958.950,03	2.010.811,04	3.987.761,07	8.384.363,89	17.368.893,32				
BLOCO DA ASSISTÊNCIA FARMACÉUTICA		526.500,00	42.962,40	47.700,90	60.653,30	40.171,95	41.277,80	81.449,55	172.112,85	356.545,80				
PROG. NACIONAL DE QUALIFICAÇÃO DA ASS.	404	363.500,00	29.661,60	32.693,10	62.584,70	27.735,05	28.498,40	56.233,45	118.828,15	246.182,20				
BLOCO DA ATENÇÃO BÁSICA		163.000,00	13.300,80	14.767,80	28.068,60	12.438,90	12.779,20	25.216,10	53.284,70	110.939,60				
PROG. NACIONAL DE QUALIFICAÇÃO DO BRASIL - BLOCO DA ATENÇÃO BÁSICA	404	6.702.300,00	546.907,68	607.228,38	1.154.136,06	511.398,49	525.460,32	1.036.845,81	2.180.981,87	4.538.797,59				
ACS - AGENTE COMUNITÁRIO DE SAÚDE - 0401	401	1.814.500,00	148.083,20	164.393,70	312.455,90	138.446,35	142.266,80	280.703,15	563.160,05	1.228.779,40				
PAB - FNO - 0401 - BL. ATENÇÃO BÁSICA	401	1.974.500,00	161.119,20	178.889,70	340.008,90	150.654,35	154.800,80	305.455,15	646.364,05	1.397.131,40				
PIAQAQAB-SM - PROG. DE MELHORIAS DO AC	401	341.200,00	27.841,92	30.912,72	56.754,64	26.033,56	26.750,06	52.783,64	111.538,28	231.060,64				
SR - SAÚDE BUCA - 0401 - BL. ATENÇÃO BÁSICA	401	435.500,00	35.536,60	39.456,30	74.993,10	33.228,65	34.143,20	67.371,86	142.364,95	294.920,60				
PSF - SAÚDE DA FAMÍLIA - 0401 - BL. ATENÇÃO BÁSICA	401	996.000,00	81.273,60	90.237,60	171.511,20	75.994,80	78.086,40	154.081,20	325.962,40	674.491,20				
MSF - NÚCLEO DE APOIO À SAÚDE FAMILIAR - 0	401	521.000,00	42.513,60	47.202,60	89.716,20	39.752,30	40.846,40	80.598,70	170.314,80	352.821,20				
ASSISTENCIA FINANCEIRA COMPLEMENTAR - 0	401	335.300,00	27.360,48	30.378,18	57.732,66	25.583,39	26.287,52	51.870,91	109.609,57	221.065,16				
FORTALECIMENTO DE POL. AFETAS À ATUAÇÃO	401	2.500,00	204,00	226,50	430,50	190,75	196,50	389,75	817,25	1.693,00				
PSE - PROGRAMA SAÚDE NA ESCOLA - 0401 - BL.	401	16.200,00	1.321,92	1.467,72	2.769,64	1.236,06	1.270,08	2.505,14	5.295,78	10.670,04				
PROGRAMA DE REQUALIFICAÇÃO DE UIS - Ref.	405	265.600,00	21.672,95	24.063,36	45.735,32	20.295,28	20.823,04	41.088,32	88.824,64	179.984,32				
BLOCO MÉDIA E ALTA COMPLEXIDADE AMBULATORIAL		17.838.100,00	1.455.689,95	1.616.131,98	3.071.720,62	1.361.047,03	1.398.507,04	2.759.554,07	5.891.274,99	12.079.961,32				
CENTRO DE ESPECIALIDADES ODONTOLÓGICAS	402	170.200,00	13.888,32	15.420,12	29.398,44	12.986,26	13.343,68	26.329,94	55.638,88	115.295,44				
TETO MUNICIPAL REDE SAÚDE MENTAL - INSIK	402	377.900,00	30.836,64	34.237,74	65.074,36	28.833,77	29.627,36	58.461,13	123.339,51	255.913,88				
FUNDO DE AÇÕES ESTRATÉGICAS E COMPENSA	402	139.200,00	11.358,72	12.611,52	23.970,24	10.620,96	10.913,28	21.554,24	45.504,48	94.286,24				
TETO MUNICIPAL DA MÉDIA E ALTA COMPLEXI	402	9.700.000,00	791.820,00	878.820,00	1.670.340,00	740.110,00	760.480,00	1.500.660,00	3.170.990,00	6.566.840,00				
SERVIÇO DE ATENDIMENTO MÓVEL AS URGEN	402	118.800,00	9.694,08	10.783,28	20.457,36	9.064,44	9.313,92	18.378,36	38.635,72	80.451,36				
FUNDO DE AÇÕES ESTRATÉGICAS E COMPENSA	402	51.500,00	4.202,40	4.665,90	8.868,30	3.929,45	4.037,60	7.987,05	16.833,95	34.876,80				
TETO - URGÊNCIAS - ORG. BL. MÉDIA E ALTA CO	402	50.000,00	4.080,00	4.550,00	8.610,00	3.815,00	3.920,00	7.795,00	16.345,00	33.890,00				
TRANSFERENCECIA FAEC SIAS - 0402 - BL. MÉDIA E	402	50.000,00	4.080,00	4.550,00	8.610,00	3.815,00	3.920,00	7.795,00	16.345,00	33.890,00				
TRANSFERENCECIA DO FMS - FAEC SA TRATAM	402	50.000,00	4.080,00	4.550,00	8.610,00	3.815,00	3.920,00	7.795,00	16.345,00	33.890,00				
TETO MUNICIPAL REDE CEGONHA - RCE - RCEG	402	993.000,00	80.212,90	89.059,80	189.272,60	75.002,90	77.087,20	152.070,10	321.342,70	666.687,60				

Sistema Desenvolvido pela ST Consultoria Ltda. (71) 3503-5400

Pág.: 17



**PREFEITURA MUNICIPAL DE PENEDO**  
PRAÇA BARÃO DE PENEDO, N 19  
CIDADE HISTÓRICA  
C.N.P.J. : 12.243.697/0001-00

**QUADRO I - Fluxo de Execução da Receita**


2o. Quadrimestre / 2017

**PROGRAMAÇÃO FINANCEIRA DA RECEITA**

Receita	FNT	Previsão Inicial	Programação Financeira - 2o. Quadrimestre											
			Maio	Junho	3o. Bimestre	Julho	Agosto	4o. Bimestre	2o. Quadrimestre	ATÉ O QUADRIMESTRE				
TETO MUNICIPAL REDE SAÚDE MENTAL - RSMSE	402	50.000,00	4.080,00	4.530,00	8.610,00	3.815,00	3.920,00	7.735,00	16.345,00	33.860,00				
TETO MUNICIPAL REDE DE URGENCIA (RAM-HOS)	402	1.735.000,00	141.576,00	157.191,00	298.767,00	132.380,50	136.024,00	268.404,50	567.771,50	1.174.942,00				
TETO MUNICIPAL LIMITE UPA - FO 96955-0402	402	3.700.000,00	301.920,00	336.220,00	637.140,00	282.310,00	290.080,00	572.390,00	1.209.530,00	2.505.640,00				
TRANSFERENCIA DO FNS - FAEC SIM CONSU	402	61.500,00	5.016,40	5.571,90	10.588,30	4.692,45	4.821,60	9.514,05	20.104,35	41.647,80				
BLOCO DA VIGILANCIA EM SAUDE		571.200,00	46.609,92	51.750,72	98.360,64	43.582,56	44.782,08	88.384,64	186.725,28	388.816,64				
PIVS - INCENTIVO PONTUAIS PARA AÇÕES DE	403	95.200,00	7.768,92	8.625,12	16.393,44	7.263,76	7.483,68	14.727,44	31.120,88	64.469,44				
PIVS - PISO FIXO DE VIG. SANITARIA - PART	403	241.000,00	19.665,60	21.834,60	41.500,20	18.388,30	18.894,40	37.282,70	78.782,80	163.205,20				
PIVISA - PISO FIXO DE VIG. SANITARIA - PART	403	43.200,00	3.525,12	3.913,92	7.430,04	3.296,16	3.366,88	6.683,04	14.122,08	29.255,04				
AÇÕES BÁSICAS DE VIGILANCIA SANITARIA - PF	403	1.000,00	81,60	90,60	172,20	76,30	78,40	154,70	326,90	677,20				
INCENTIVO QUAL. ACESS DE VIG. E HROMO S	403	100.100,00	8.168,16	9.069,08	17.237,22	7.637,63	7.847,84	15.485,47	32.722,69	67.797,72				
Programa Fns, das Ações de Aten e Nutrição (VAN)	403	22.600,00	1.844,16	2.047,56	3.881,72	1.724,38	1.771,84	3.496,22	7.987,94	16.304,72				
INC ADIC ASSISTENCIA FINANCEIRA COMPLEM	403	40.000,00	3.264,00	3.624,00	6.888,00	3.052,00	3.136,00	6.188,00	13.076,00	27.088,00				
INC ADIC FORT POL. METAS A ATUACAO DA E	403	2.100,00	171,36	190,26	361,62	160,23	164,64	324,67	689,48	1.422,12				
FORT POL AFETAS ATUACAO DA ESTRAT DE	403	16.000,00	1.305,60	1.449,60	2.755,20	1.220,80	1.254,40	2.475,20	5.230,40	10.835,20				
OUTRAS TRANSFERENCIAS DO SUS		10.000,00	816,00	906,00	1.722,00	783,00	784,00	1.547,00	3.269,00	6.772,00				
OUTRAS TRANSFERENCIAS DO SUS - 0459 - O	450	10.000,00	816,00	906,00	1.722,00	783,00	784,00	1.547,00	3.269,00	6.772,00				
TRANSF. REC. DO FUNDO MNC. ASSIST. SOCIAL - FN		931.100,00	75.977,76	84.367,66	160.335,42	71.042,93	72.998,24	144.041,17	304.379,59	630.540,92				
INDICE DE GESTAO DESCENTRALIZADA - IGDBF	2005	235.600,00	19.224,96	21.345,36	40.570,32	17.976,28	18.471,04	36.447,32	77.017,64	160.548,32				
PISO BÁSICO VARIÁVEL - SERV. DE CONVÊNIO	2001	10.000,00	816,00	906,00	1.722,00	783,00	784,00	1.547,00	3.269,00	6.772,00				
PISO BÁSICO FIXO - PNF (CRAS/PNFI) - 2002 - BL P	2002	335.000,00	27.336,00	30.351,00	57.687,00	25.560,50	26.264,00	51.824,50	109.511,50	228.892,00				
IGD SUAS - INDICE DE GESTAO DESCENTRALIZ	2003	22.000,00	1.795,20	1.993,20	3.788,40	1.678,60	1.724,80	3.403,40	7.191,80	14.898,40				
PBF - PRO JOVEM - 2005-BL. MEDIA COMPLEXID	2006	145.000,00	11.632,00	13.137,00	24.769,00	11.083,50	11.368,00	22.431,50	47.400,50	98.194,00				
PISO DE ALTA COMPLEXIDADE II - 2006-BL. MEDI	2006	10.000,00	816,00	906,00	1.722,00	783,00	784,00	1.547,00	3.269,00	6.772,00				
OUTRAS TRANSFERENCIAS RECURSOS FNAS		48.500,00	4.000,00	4.394,10	8.351,70	3.700,55	3.802,40	7.592,95	15.954,95	32.644,20				
PISO DE ALTA COMPLEXIDADE I - 2000 - PSE - I	2000	125.000,00	10.200,00	11.325,00	21.525,00	9.537,50	9.800,00	19.337,50	40.862,50	84.650,00				
PISO FIXO DE MEDIA COMPLEXIDADE - PAEFI -	2000	32.000,00	2.611,20	2.899,20	5.510,40	2.441,60	2.508,80	4.960,40	10.460,80	21.670,40				
SERVIÇO DE CONVENIENCIA - 2001 - PISO BAS V	2001	1.000,00	81,60	90,60	172,20	76,30	78,40	154,70	326,90	677,20				
PISO DE TRANSIÇÃO DE MEDIA COMPLEXIDADE	2000	15.500,00	1.264,80	1.404,30	2.669,10	1.182,65	1.215,20	2.397,65	5.066,95	10.496,60				
TRANSF. REC. DO FUNDO DE DES. EDUCACIONAL -		2.460.043,00	200.739,51	222.879,90	423.619,49	187.701,28	192.867,37	380.568,65	804.186,05	1.695.941,12				
TRANSFERENCIA SALARIO EDUCACAO - 0200 - S	200	731.000,00	59.649,80	66.228,60	125.876,20	55.775,30	57.310,40	113.068,70	238.963,90	466.033,20				
TRANSF. DIRETAS DO FNDE REFERENTES AO PD	202	50.000,00	4.080,00	4.530,00	8.610,00	3.816,00	3.920,00	7.735,00	16.345,00	33.860,00				
TRANSF. DIRETAS DO FNDE REFERENTES AO PNAC	203	751.443,00	61.317,75	68.080,74	128.398,48	57.335,10	58.913,13	116.248,23	245.645,72	508.877,20				
PNAC CRECHE - 0203 - PNAC - PROG. MNC. DE A	203	68.000,00	5.548,80	6.160,80	11.709,60	5.188,40	5.331,20	10.519,60	22.229,20	46.048,60				
PNAC ENSINO FUNDAMENTAL - 0203 - PNAC - P	203	404.208,00	32.635,37	36.621,24	69.504,62	30.841,07	31.689,91	62.560,98	132.156,60	273.729,66				
PNAC ENSINO JOVENS E ADULTOS EMA - 0203 -	203	16.940,00	1.382,30	1.534,79	2.917,07	1.282,52	1.328,10	2.670,62	5.537,89	11.471,77				

Sistema Desenvolvido pela ST Consultoria Ltda (71) 3503-5400

Pag.: 18



CERTIFICAÇÃO DIGITAL: R8RF5DCT5H5B2OJIB1WGUG

Esta edição encontra-se no site: [www.penedo.al.io.org.br](http://www.penedo.al.io.org.br) em servidor certificado ICP-BRASIL



**PREFEITURA MUNICIPAL DE PENEDO**  
PRAÇA BARÃO DE PENEDO, N 19  
CIDADE HISTÓRICA  
C.N.P.J. : 12.243.697/0001-00

**QUADRO I - Fluxo de Execução da Receita**

**PROGRAMAÇÃO FINANCEIRA DA RECEITA**

2o. Quadrimestre / 2017

Receita	FNT	Previsão Inicial	Programação Financeira - 2o. Quadrimestre											
			Mai	Junho	3o. Bimestre	Julho	Agosto	4o. Bimestre	2o. Quadrimestre	QUADRIESTRE	ATÉ O QUADRIESTRE			
PVME QUILOMBOLA - 0203 - PVME - PROG MAC	203	41.361,00	3.374,24	3.746,40	7.120,64	3.155,08	3.241,92	6.397,00	13.517,64	28.002,90				
PVME MAIS EDUCAÇÃO QUILOMBOLA - 207 - PMA	207	3.984,00	325,09	360,95	686,04	303,98	312,35	616,32	1.302,37	2.697,96				
PVME PRE-ESCOLA - 0203 - PVME - PROG. MAC.	203	145.820,00	11.807,07	13.220,35	25.127,42	11.133,70	11.440,13	22.573,82	47.701,25	98.817,02				
MAIS EDUCAÇÃO - FUNDAMENTAL - 0203 - PMA	203	70.000,00	5.712,00	6.342,00	12.054,00	5.341,00	5.488,00	10.829,00	22.893,00	47.404,00				
PVME AEE EDUCAÇÃO ESPECIAL - 0203 - PVME	203	1.040,00	84,86	94,22	179,08	79,35	81,54	160,89	339,98	704,29				
PVME - TRANSPORTE ESCOLAR NO ENSINO FUND	203	300.400,00	24.512,64	27.216,24	51.728,88	22.820,52	23.551,36	46.471,88	88.200,76	203.430,68				
PVME - TRANSPORTE ESCOLAR INFANTIL - 02	204	58.300,00	4.757,28	5.281,98	10.039,26	4.448,29	4.570,72	9.019,01	18.058,27	38.480,76				
PNATE - ENSINO FUNDAMENTAL - 0204 - PNATE -	204	242.100,00	19.755,36	21.934,28	41.689,62	18.472,23	18.980,64	37.452,87	79.142,49	163.950,12				
OUTRAS TRANSFERÊNCIAS DIRETAS DO FNDE	206	627.200,00	51.175,52	55.824,32	108.003,84	47.855,36	49.172,48	97.027,84	205.031,68	424.739,84				
PROGRAMA BRASIL ALFABETIZADO - 0206 - PIB	206	284.200,00	23.190,72	25.748,52	48.939,24	21.894,46	22.281,28	43.965,74	82.904,98	162.460,24				
DEMAS TRANSFERÊNCIAS DE DIREITOS DO FN	201	10.000,00	816,00	906,00	1.722,00	763,00	784,00	1.547,00	3.268,00	6.772,00				
PROGRAMA BRASIL CARRISSO - 0202 - PRODE	202	333.000,00	27.172,80	30.189,60	57.342,64	25.407,90	26.107,20	51.515,10	108.857,70	226.507,60				
TRANSF. FINANCEIRA DO ICMS - DESONERAÇÃO - LIC	10	35.000,00	2.858,00	3.171,00	6.027,00	2.670,50	2.744,00	5.414,50	11.441,50	23.702,00				
TRANSF. FINANCEIRA DO ICMS - DESONERAÇÃO -	10	19.800,00	1.699,36	1.775,76	3.375,12	1.495,46	1.536,64	3.032,12	6.107,24	13.273,12				
TRANSF. FINANCEIRA DO ICMS - DESONERAÇÃO -	20	9.450,00	771,12	856,17	1.627,28	721,03	740,88	1.461,91	3.089,20	6.399,54				
TRANSF. FINANCEIRA DO ICMS - DESONERAÇÃO -	C-40	5.950,00	485,52	539,07	1.024,59	453,99	466,48	920,47	1.945,06	4.029,34				
OUTRAS TRANSFERÊNCIAS DA UNIAO - CEX -	10	65.000,00	5.304,00	5.889,00	11.193,00	4.959,50	5.095,00	10.055,50	21.248,50	44.018,00				
TRANSFERÊNCIAS DOS ESTADOS	10	21.302.500,00	1.738.284,00	1.930.006,50	3.668.290,50	1.625.380,75	1.670.116,00	3.295.486,75	6.983.787,25	14.428.053,00				
PARTICIPAÇÃO NA RECEITA DOS ESTADOS	10	17.173.300,00	1.401.341,28	1.555.900,98	2.957.242,28	1.310.322,79	1.346.386,72	2.658.709,51	5.613.951,77	11.628.758,76				
COTA-PARTE DO ICMS	10	14.875.000,00	1.213.800,00	1.347.675,00	2.561.475,00	1.134.862,50	1.166.200,00	2.301.162,50	4.882.837,50	10.073.390,00				
COTA-PARTE DO ICMS - 0010-RECURSOS PRÓPRI	10	8.330.000,00	679.728,00	754.898,00	1.434.426,00	635.679,00	653.072,00	1.289.651,00	2.723.077,00	5.641.078,00				
COTA-PARTE DO ICMS - 0000 - MDE	20	4.016.250,00	327.728,00	353.872,25	691.568,25	314.874,00	314.874,00	621.313,88	1.312.912,13	2.715.604,56				
COTA-PARTE DO ICMS - 0040 - ASFS	40	2.528.750,00	206.346,00	229.104,75	435.450,75	192.943,63	198.254,00	391.197,83	828.048,38	1.712.489,50				
COTA-PARTE DO ICMS - 0010-RECURSOS PROPRIC	10	1.232.000,00	100.531,20	111.619,20	212.180,40	94.001,60	96.588,80	190.590,40	402.749,80	834.310,40				
COTA-PARTE DO ICMS - 0020 - MDE	20	594.000,00	48.470,40	53.816,40	102.286,80	45.322,20	46.569,60	91.891,80	194.178,60	402.256,80				
COTA-PARTE DO ICMS - 0040 - ASFS	40	374.000,00	30.518,40	33.884,40	65.402,80	28.533,20	29.321,60	57.657,80	122.260,80	253.272,80				
COTA-PARTE DO ICMS SOBRE EXPORTAÇÃO	10	5.000,00	408,00	453,00	881,00	381,50	392,00	773,50	1.834,50	3.388,00				
COTA-PARTE DO ICMS SOBRE EXPORTAÇÃO - 00	10	2.800,00	228,48	253,68	482,16	213,64	219,52	433,16	915,32	1.896,16				
COTA-PARTE DO ICMS SOBRE EXPORTAÇÃO - 0020-	20	1.350,00	110,16	122,31	232,47	103,00	105,84	208,84	441,31	914,22				
COTA-PARTE DO ICMS SOBRE EXPORTAÇÃO - 0040-	40	850,00	69,36	77,01	146,37	64,86	66,64	131,50	277,87	575,62				
COTA-PARTE DO ICMS SOBRE EXPORTAÇÃO - 0010-	10	93.300,00	7.513,28	8.452,98	16.086,28	7.118,79	7.314,72	14.433,51	30.499,77	63.182,76				
TRANSF. REC. DO ESTADO PARA PROG. DE SAÚDE	10	85.000,00	6.535,00	7.701,00	14.837,00	6.488,50	6.664,00	13.149,50	27.785,50	57.582,00				
PARTICIPAÇÃO NA RECEITA DO ESTADO - PSF -	450	50.000,00	4.080,00	4.530,00	8.510,00	3.815,00	3.920,00	7.735,00	16.345,00	33.880,00				

Sistema Desenvolvido pela ST Consultoria Ltda. (71) 3503-5400

Pag.: 19




**PREFEITURA MUNICIPAL DE PENEDO**  
PÇA BARÃO DE PENEDO, N 19  
CIDADE HISTÓRICA  
C.M.P.J.: 12.243.697/0001-00

**QUADRO I - Fluxo de Execução da Receita**

**PROGRAMAÇÃO FINANCEIRA DA RECEITA**

2o. Quadrimestre / 2017

Receita	FNT	Previsão Inicial	Programação Financeira - 2o. Quadrimestre											
			Maio	Junho	3o. Bimestre	Julho	Agosto	4o. Bimestre	2o. Quadrimestre	ATÉ O QUADRIMESTRE				
1 SAMU - MAC - ESTADO - 0450 - O. RECT'S DESTI	450	131.200,00	10.705,92	11.898,72	22.592,64	10.010,56	10.286,08	20.296,64	42.898,28	88.848,64				
2 TETO ESTADUAL PROMATER - 0450 - O. RECT'S DE	450	15.000,00	1.224,00	1.359,00	2.583,00	1.144,50	1.176,00	2.320,50	4.905,50	10.158,00				
3 TETO ESTADUAL LIMITE UPA - 0450 - O. RECT'S D	450	1.800.000,00	146.880,00	163.080,00	308.960,00	137.340,00	141.120,00	278.460,00	588.420,00	1.218.960,00				
4 TETO ESTADUAL PRO VIDA - 0450 - O. RECT'S DES	450	168.000,00	13.708,80	15.220,80	28.929,60	12.818,40	13.171,20	25.989,60	54.919,20	113.788,80				
5 PRO SAÚDE - Especialidades Esquerrelha - 0450 - O	450	40.000,00	3.264,00	3.624,00	6.888,00	3.052,00	3.136,00	6.188,00	13.076,00	27.098,00				
6 TETO ESTADUAL - PRO HOSP - 0450 - O. RECT'S D	450	125.000,00	10.200,00	11.325,00	21.525,00	9.537,50	9.800,00	19.337,50	40.862,50	84.650,00				
7 INATIVO DE VIGILANCIA INMG - 0400 - BL VIGILÁ	403	1.650.000,00	134.640,00	149.490,00	284.130,00	125.895,00	129.360,00	255.285,00	538.385,00	1.117.380,00				
8 OUTRAS RECEITAS DO ESTADO - SUS	450	45.000,00	3.672,00	4.077,00	7.749,00	3.433,50	3.528,00	6.961,50	14.710,50	30.474,00				
9 OUTRAS TRANSF. DO ESTADO PARA SUS - 0450	450	10.000,00	816,00	905,00	1.722,00	763,00	784,00	1.547,00	3.269,00	6.772,00				
10 OUTRAS TRANSFERÊNCIAS DOS ESTADOS	450	10.000,00	816,00	905,00	1.722,00	763,00	784,00	1.547,00	3.269,00	6.772,00				
11 OUTRAS TRANSFERÊNCIAS DO ESTADO - 0010	10	10.000,00	816,00	905,00	1.722,00	763,00	784,00	1.547,00	3.269,00	6.772,00				
12 TRANSFERÊNCIAS MULTIGOVERNAMENTAIS	10	26.682.500,00	2.177.292,00	2.417.434,50	4.594.728,50	2.035.874,75	2.091.908,00	4.127.782,75	8.722.609,25	18.068.389,00				
13 TRANSFERÊNCIAS DOS RECURSOS DO FUNDEB	3040	20.706.875,00	1.689.664,68	1.876.024,75	3.565.689,43	1.579.919,30	1.623.403,32	3.203.322,62	6.786.012,05	14.022.560,31				
14 TRANSFERÊNCIAS DOS RECURSOS DO FUNDEB - 3040	3040	8.282.870,00	675.665,87	750.409,80	1.426.275,77	631.967,72	649.361,33	1.281.329,05	2.707.604,82	5.009.024,12				
15 TRANSFERÊNCIAS DOS RECURSOS DO FUNDEB - 3000	3000	12.424.005,00	1.013.798,81	1.125.614,95	2.139.413,66	947.951,58	974.041,99	1.921.993,57	4.061.407,23	8.453.696,19				
16 TRANSFERÊNCIAS DE RECURSOS DO FUNDEB - 3060	3060	5.975.825,00	487.627,32	541.409,74	1.029.037,06	455.955,45	468.504,68	924.460,13	1.953.487,19	4.046.828,88				
17 TRANSFERÊNCIAS DE RECURSOS DO FUNDEB - 3080	3080	2.390.230,00	185.050,93	216.563,90	411.614,83	182.382,18	187.401,87	369.784,05	781.339,88	1.616.731,46				
18 VERBAS SUC. PROCURADOR FRANCISCO GUERRA	10	3.685.485,00	292.576,39	324.845,85	617.422,24	273.573,27	281.102,81	554.676,08	1.172.098,52	2.428.097,21				
19 VERBAS SUC. PROCURADOR SANDRA VENEZAS - 10	10	5.000,00	408,00	453,00	861,00	381,50	392,00	773,50	1.634,50	3.386,00				
20 VERBAS SUC. PROCURADORA SHELVA FARIAS - 10	10	5.000,00	408,00	453,00	861,00	381,50	392,00	773,50	1.634,50	3.386,00				
21 VERBAS SUC. PROCURADORA SANDRA VENEZAS - 10	10	5.000,00	408,00	453,00	861,00	381,50	392,00	773,50	1.634,50	3.386,00				
22 VERBAS SUC. SERVIDORES DA PROCURADORIA - 10	10	20.000,00	1.632,00	1.812,00	3.444,00	1.528,00	1.588,00	3.094,00	6.636,00	13.644,00				
23 TRANSF. DE CONV. DA UNIAO - SISTEMA UNICO DE	498	1.500.000,00	122.400,00	135.900,00	258.300,00	114.450,00	117.600,00	232.050,00	490.350,00	1.016.800,00				
24 TRANSF. DE CONV. DA UNIAO - SISTEMA UNICO DE	498	1.500.000,00	122.400,00	135.900,00	258.300,00	114.450,00	117.600,00	232.050,00	490.350,00	1.016.800,00				
25 TRANSF. DE CONV. DA UNIAO - PROGRAMAS	298	50.000,00	4.080,00	4.530,00	8.610,00	3.815,00	3.920,00	7.735,00	15.345,00	33.860,00				
26 TRANSF. DE CONV. DA UNIAO DEST. A PROG SA	2100	500.000,00	40.800,00	45.300,00	86.100,00	38.150,00	39.200,00	77.350,00	163.450,00	338.600,00				
27 TRANSF. CONV. UNIAO - CONVENIO - CEF N 035	2100	200.000,00	16.320,00	18.120,00	34.440,00	15.260,00	15.680,00	30.940,00	66.380,00	136.440,00				
28 OUTRAS TRANSFERÊNCIAS DE CONVENIOS DA UNIAO	2100	250.000,00	20.400,00	22.650,00	43.050,00	19.075,00	19.000,00	38.675,00	81.725,00	169.300,00				
29 TRANSF. DE CONV. DOS ESTADOS/DIST.FED. E SUAS	2100	455.500,00	37.485,20	41.630,70	79.125,90	35.059,85	36.024,80	71.084,65	150.210,55	311.173,40				
30 TRANSF. DE CONVENIOS DOS ESTADOS DEST. A P		359.500,00	28.335,20	32.570,70	61.905,90	27.429,85	28.184,80	55.674,95	117.520,55	243.453,40				



**PREFEITURA MUNICIPAL DE PENEDO**  
PRAÇA BARÃO DE PENEDO, Nº 19  
CIDADE HISTÓRICA  
C.N.P.J. : 12.243.697/0001-00

**QUADRO I - Fluxo de Execução da Receita**


**PROGRAMAÇÃO FINANCEIRA DA RECEITA**

2o. Quadrimestre / 2017

Receita	FNT	Previsão Inicial	Programação Financeira - 2o. Quadrimestre											
			Maio	Junho	3o. Bimestre	Julho	Agosto	4o. Bimestre	2o. Quadrimestre	ATÉ O QUADRIMESTRE				
TRANSF. CONVENIOS PARA O TRANSPORTE E OUTRAS TRANSFERÊNCIAS DE CONVÊNIO DOS ES	298	359.500,00	29.335,20	32.570,70	61.905,90	27.429,85	38.184,80	55.614,65	117.520,55	243.455,40				
TRANSFERÊNCIAS DE CONVÊNIO DO ESTADO	2100	100.000,00	8.160,00	9.090,00	17.220,00	7.630,00	7.840,00	15.470,00	32.690,00	67.720,00				
TRANSFERÊNCIA DO ESTADO - Convênio para Du	2100	50.000,00	4.090,00	4.530,00	8.610,00	3.015,00	3.920,00	7.735,00	16.345,00	33.860,00				
OUTRAS RECEITAS CORRENTES		1.233.700,00	102.501,92	113.585,22	215.887,14	56.657,31	98.290,08	193.947,39	409.834,53	846.006,64				
MULTAS E JUROS DE MORA		648.700,00	52.933,92	58.772,22	111.705,14	49.495,81	50.858,08	100.353,89	212.090,03	436.298,64				
MULTAS E JUROS DE MORA DOS TRIBUTOS		594.200,00	48.486,72	53.834,52	102.321,24	45.337,46	46.585,28	91.922,74	194.243,98	402.392,24				
MULTA E JUROS DE MORA DO IPTU - 0010-RECU	10	200,00	16,32	18,12	34,44	15,26	15,68	30,94	65,38	136,44				
MULTA E JUROS DE MORA DO IPTU - 0010-RECU	10	112,00	9,14	10,15	19,29	8,55	8,78	17,33	36,61	75,85				
MULTA E JUROS DE MORA DO IPTU - 0020-MDE	20	54,00	4,41	4,89	9,30	4,12	4,23	8,35	17,65	36,57				
MULTA E JUROS DE MORA DO IPTU - 0040-ASPS	40	34,00	2,77	3,08	5,85	2,59	2,67	5,26	11,11	23,02				
MULTAS E JUROS DE MORA DO ITBI - 0010-REC	10	1.600,00	81,60	90,60	172,20	76,30	78,40	154,70	326,90	677,20				
MULTAS E JUROS DE MORA DO ITBI - 0010-REC	10	560,00	45,70	50,74	98,43	42,73	43,90	86,63	183,06	379,23				
MULTAS E JUROS DE MORA DO ITBI - 0020-MDE	20	270,00	22,03	24,46	46,49	20,60	21,17	41,77	88,26	182,84				
MULTAS E JUROS DE MORA DO ITBI - 0040-ASPS	40	170,00	13,87	15,40	29,27	12,97	13,33	26,30	55,57	115,12				
MULTAS E JUROS DE MORA DO ISS - 0010-RECUR	10	23.000,00	1.876,80	2.083,80	3.980,50	1.754,90	1.803,20	3.556,10	7.518,70	15.675,60				
MULTAS E JUROS DE MORA DO ISS - 0010-RECUR	10	560,00	45,70	50,74	96,43	42,73	43,90	86,63	183,06	379,23				
MULTAS E JUROS DE MORA DO ISS - 0010-RECUR	10	560,00	45,70	50,74	96,43	42,73	43,90	86,63	183,06	379,23				
MULTAS E JUROS DE MORA DO ISS - 0020-MDE	20	12.320,00	1.005,31	1.116,19	2.121,50	940,02	965,89	1.905,90	4.027,41	8.343,10				
MULTAS E JUROS DE MORA DO ISS - 0020-MDE	20	270,00	22,03	24,46	46,49	20,60	21,17	41,77	88,26	182,84				
MULTAS E JUROS DE MORA DO ISS - 0040-ASPS	40	270,00	22,03	24,46	46,49	20,60	21,17	41,77	88,26	182,84				
MULTAS E JUROS DE MORA DO ISS - 0020-MDE	20	5.940,00	484,70	538,16	1.022,87	453,22	465,70	918,92	1.941,79	4.022,57				
MULTAS E JUROS DE MORA DO ISS - 0040-ASPS	40	170,00	13,87	15,40	29,27	12,97	13,33	26,30	55,57	115,12				
MULTAS E JUROS DE MORA DO ISS - 0040-ASPS	40	170,00	13,87	15,40	29,27	12,97	13,33	26,30	55,57	115,12				
MULTAS E JUROS DE MORA DO ISS - 0040-ASPS	40	3.740,00	305,18	338,84	644,03	285,36	293,22	578,58	1.222,61	2.532,73				
MULTAS E JUROS DE MORA DE OUTROS TRIBUTOS		570.000,00	48.512,00	51.642,00	98.154,00	43.491,00	44.688,00	88.179,00	186.535,00	388.004,00				
MULTAS E JUROS DE MORA DE OUTROS TRIBUTOS	10	570.000,00	48.512,00	51.642,00	98.154,00	43.491,00	44.688,00	88.179,00	186.535,00	388.004,00				
MULTAS E JUROS DE MORA DE OUTROS TRIBUTOS	20	123.200,00	10.653,12	11.161,92	21.215,04	9.400,16	9.656,88	19.059,04	40.274,08	83.431,04				
MULTAS E JUROS DE MORA DE OUTROS TRIBUTOS	40	59.400,00	4.847,04	5.381,94	10.228,68	4.532,22	4.656,96	9.189,18	19.417,86	40.225,95				
MULTAS E JUROS DE MORA DE OUTROS TRIBUTOS	40	37.400,00	3.051,84	3.388,44	6.440,28	2.853,62	2.932,16	5.785,78	12.226,06	25.327,28				
MULTAS E JUROS DE MORA DE OUTROS TRIBUTOS	5100	350.000,00	28.560,00	31.710,00	60.270,00	28.705,00	27.440,00	54.145,00	114.416,00	237.020,00				
MULTAS E JUROS DE MORA DA DIVIDA ATIVA DOS TR		43.000,00	3.672,00	4.077,00	7.749,00	3.433,50	3.528,00	6.961,50	14.710,50	30.474,00				
MULTAS E JUROS DE MORA DA DIVIDA ATIVA -	101	12.320,00	1.005,31	1.116,19	2.121,50	940,02	965,89	1.905,90	4.027,41	8.343,10				


Sistema Desenvolvido pela ST Consultoria Ltda. (71) 3503-5400

Pag: 21



CERTIFICAÇÃO DIGITAL: R8RF5DCT5H5B2OJIB1WGUG

Esta edição encontra-se no site: [www.penedo.al.io.org.br](http://www.penedo.al.io.org.br) em servidor certificado ICP-BRASIL



PREFEITURA MUNICIPAL DE PENEDO  
PRAÇA BARÃO DE PENEDO, N 19  
CIDADE HISTÓRICA  
C.N.P.J.: 12.243.697/0001-100

QUADRO I - Fluxo de Execução da Receita

PROGRAMAÇÃO FINANCEIRA DA RECEITA

2o. Quadrimestre / 2017

Receita	FNT	Previsão Inicial	Programação Financeira - 2o. Quadrimestre											
			Mai	Junho	3o. Bimestre	Julho	Agosto	4o. Bimestre	2o. Quadrimestre	ATÉ O QUADRIMESTRE				
MULTAS E JUROS DE MORA DA DÍVIDA ATIVA - IPTU	201	5.940,00	494,70	538,16	1.022,87	453,22	465,70	918,92	1.941,79	4.022,57				
MULTAS E JUROS DE MORA DA DÍVIDA ATIVA - IPTU	401	3.740,00	305,18	338,84	644,03	285,36	293,22	578,58	1.222,61	2.532,73				
MULTAS E JUROS DE MORA DA DIV. ATIVA TIBI		22.000,00	1.795,20	1.993,20	3.788,40	1.678,60	1.724,80	3.403,40	7.191,80	14.898,40				
MULTAS E JUROS DE MORA DA DIV. ATIVA TIBI	101	12.320,00	1.005,31	1.116,19	2.121,50	940,02	940,02	1.905,90	4.027,41	8.343,10				
MULTAS E JUROS DE MORA DA DIV. ATIVA TIBI - 0	201	5.940,00	484,70	538,16	1.022,87	453,22	465,70	918,92	1.941,79	4.022,57				
MULTAS E JUROS DE MORA DA DIV. ATIVA TIBI - 00	401	3.740,00	305,18	338,84	644,03	285,36	293,22	578,58	1.222,61	2.532,73				
MULTAS E JUROS DE MORA DA DÍVIDA ATIVA E OUTRAS RECEITAS	101	1.000,00	45,70	50,74	96,43	42,73	43,90	86,63	183,06	319,23				
MULTAS E JUROS DE MORA DA DÍVIDA ATIVA E OUTRAS RECEITAS	201	270,00	22,03	24,46	46,49	20,60	21,17	41,77	89,26	182,84				
MULTAS E JUROS DE MORA DA DÍVIDA ATIVA E OUTRAS RECEITAS	401	1.000,00	13,87	15,40	29,27	12,97	13,33	26,30	55,57	116,12				
MULTAS E JUROS DE MORA DE OUTRAS RECEITAS	101	560,00	45,70	50,74	96,43	42,73	43,90	86,63	183,06	319,23				
MULTAS E JUROS DE MORA DE OUTRAS RECEITAS	201	270,00	22,03	24,46	46,49	20,60	21,17	41,77	89,26	182,84				
MULTAS E JUROS DE MORA DE OUTRAS RECEITAS	401	170,00	13,87	15,40	29,27	12,97	13,33	26,30	55,57	116,12				
MULTAS POR AUTO DE INFRAÇÃO - 0010-RECURS	101	6.500,00	530,40	589,80	1.119,30	495,95	509,80	1.006,55	2.124,85	4.401,80				
MULTAS POR AUTO DE INFRAÇÃO - 0010-RECURS	201	2.000,00	163,20	181,20	344,40	152,60	155,80	309,40	653,80	1.354,40				
MULTAS POR AUTO DE INFRAÇÃO - 0010-RECURS	401	2.000,00	163,20	181,20	344,40	152,60	155,80	309,40	653,80	1.354,40				
MULTAS IMPOSTAS RESOLUÇÃO TCEAL - 0010	101	151.000,00	12.321,60	13.680,60	26.002,20	11.521,30	11.838,40	23.359,70	49.381,90	102.257,20				
INDENIZACOES E RESTITUICOES		1.000,00	81,60	90,60	172,20	76,30	78,40	154,70	325,90	677,20				
OUTRAS INDENIZACOES - 0010-RECURSOS PROPR	101	1.000,00	81,60	90,60	172,20	76,30	78,40	154,70	325,90	677,20				
RESTITUICOES		150.000,00	12.240,00	13.590,00	25.830,00	11.445,00	11.760,00	23.205,00	49.035,00	101.580,00				
OUTRAS RESTITUICOES - 0010-RECURSOS PROPR	101	90.000,00	7.344,00	8.154,00	15.458,00	6.867,00	7.056,00	13.923,00	29.421,00	60.648,00				
OUTRAS RESTITUICOES - 0010-RECURSOS PROPR	201	60.000,00	4.896,00	5.436,00	10.332,00	4.578,00	4.704,00	9.282,00	19.614,00	40.632,00				
RECEITA DA DÍVIDA ATIVA		404.000,00	32.986,40	36.602,40	69.598,80	30.825,20	31.679,60	62.498,80	132.057,60	273.592,80				
RECEITA DA DÍVIDA ATIVA - 0010-RECURS	101	382.000,00	31.171,20	34.609,20	65.790,40	28.146,60	28.948,80	59.095,40	124.976,80	258.680,40				
RECEITA DA DÍVIDA ATIVA - 0010-RECURS	201	0,00	0,00	0,00	0,00	0,00	0,00	0,00	0,00	0,00				
RECEITA DA DÍVIDA ATIVA DO IPTU	101	113.000,00	9.220,80	10.237,80	19.458,60	8.621,90	8.859,20	17.481,10	38.939,70	76.523,60				
RECEITA DA DÍVIDA ATIVA DO IPTU - 0010-RECU	101	63.280,00	5.169,65	5.733,17	10.896,82	4.828,26	4.961,15	9.789,42	20.686,23	42.834,22				
RECEITA DA DÍVIDA ATIVA DO IPTU - 0020 - MDE	201	30.510,00	2.489,62	2.764,21	5.253,82	2.327,91	2.391,98	4.719,90	9.973,72	20.681,37				
RECEITA DA DÍVIDA ATIVA DO IPTU - 0040 - ASFS	401	19.210,00	1.567,54	1.740,43	3.307,96	1.465,72	1.506,06	2.971,79	6.279,75	13.003,01				
RECEITA DA DÍVIDA ATIVA TIBI		22.000,00	1.795,20	1.993,20	3.788,40	1.678,60	1.724,80	3.403,40	7.191,80	14.898,40				
RECEITA DA DÍVIDA ATIVA TIBI - 0010-RECURS	101	12.320,00	1.005,31	1.116,19	2.121,50	940,02	940,02	1.905,90	4.027,41	8.343,10				
RECEITA DA DÍVIDA ATIVA TIBI - 0020 - MDE	201	5.940,00	484,70	538,16	1.022,87	453,22	465,70	918,92	1.941,79	4.022,57				
RECEITA DA DÍVIDA ATIVA TIBI - 0040 - ASFS	401	3.740,00	305,18	338,84	644,03	285,36	293,22	578,58	1.222,61	2.532,73				

Sistema Desenvolvido pela ST Consultoria Ltda. (71) 3503-5400

Pag.: 22



**PREFEITURA MUNICIPAL DE PENEDO**  
PRAÇA BARÃO DE PENEDO, N.19  
CIDADE HISTÓRICA  
C.N.P.J.: 12.241.987/0001-00


**QUADRO I - Fluxo de Execução da Receita**

**PROGRAMAÇÃO FINANCEIRA DA RECEITA**

20. Quadrimestre / 2017

Programação Financeira - 20. Quadrimestre

Receita	FNT	Previsão Inicial	Maio	Junho	3o. Bimestre		Julho	Agosto	4o. Bimestre		2o. Quadrimestre	ATE O QUADRIMESTRE
					3o. Bimestre	4o. Bimestre						
RECEITA DA DÍVIDA ATIVA ISS	10	225.000,00	18.390,00	20.385,00	38.745,00	17.187,50	17.640,00	34.807,50	73.552,50	152.370,00	152.370,00	85.327,20
RECEITA DA DÍVIDA ATIVA ISS - 0010-RECURSOS	20	126.000,00	10.281,80	11.415,60	21.697,20	9.613,80	9.878,40	19.482,20	41.189,40	85.327,20	85.327,20	41.138,90
RECEITA DA DÍVIDA ATIVA ISS - 0020-MDE	40	60.750,00	4.897,20	5.503,95	10.461,15	4.633,23	4.762,80	9.398,03	18.858,18	39.949,10	39.949,10	23.022,90
RECEITA DA DÍVIDA ATIVA ISS - 0040-ASPS	10	38.250,00	3.121,20	3.485,45	6.586,95	2.918,47	2.999,80	5.917,27	12.503,92	23.022,90	23.022,90	14.398,40
RECEITA DA DÍVIDA ATIVA DE OUTROS TRIBUTOS	10	22.000,00	1.795,20	1.993,20	3.788,40	1.678,60	1.724,80	3.403,40	7.191,80	14.398,40	14.398,40	8.343,10
RECEITA DA DÍVIDA ATIVA DE OUTROS TRIBUTOS - 20	20	5.940,00	484,70	538,16	1.022,87	453,22	465,70	918,92	1.941,79	4.022,57	4.022,57	2.532,73
RECEITA DA DÍVIDA ATIVA DE OUTROS TRIBUTOS - 40	40	3.740,00	305,18	338,84	644,03	285,36	293,22	578,58	1.222,61	2.532,73	2.532,73	1.489,40
REC. DA DÍVIDA ATIVA NÃO TRIBUTÁRIA DE OUTRA	10	22.000,00	1.795,20	1.993,20	3.788,40	1.678,60	1.724,80	3.403,40	7.191,80	14.398,40	14.398,40	8.343,10
REC. DA DÍVIDA ATIVA NÃO TRIB. DE OUTRAS REC	20	22.000,00	1.795,20	1.993,20	3.788,40	1.678,60	1.724,80	3.403,40	7.191,80	14.398,40	14.398,40	8.343,10
REC. DA DÍVIDA ATIVA NÃO TRIB. DE OUTRAS REC	40	12.320,00	1.005,31	1.116,19	2.121,50	940,02	965,89	1.905,90	4.027,41	8.343,10	8.343,10	4.022,57
REC. DA DÍVIDA ATIVA NÃO TRIB. DE OUTRAS REC	20	5.940,00	484,70	538,16	1.022,87	453,22	465,70	918,92	1.941,79	4.022,57	4.022,57	2.532,73
REC DA DÍVIDA ATIVA NÃO TRIB. DE OUTRAS REC	40	3.740,00	305,18	338,84	644,03	285,36	293,22	578,58	1.222,61	2.532,73	2.532,73	1.489,40
RECEITAS DIVERSAS	10	50.000,00	4.080,00	4.530,00	8.610,00	3.815,00	3.920,00	7.735,00	16.345,00	33.860,00	33.860,00	18.540,00
OUTRAS RECEITAS - 0010-RECURSOS PRÓPRIOS	10	2.350.000,00	191.760,00	212.910,00	404.670,00	173.305,00	184.240,00	353.545,00	768.215,00	1.591.420,00	1.591.420,00	877.200,00
ALIEIÇÃO DE BENS	70	100.000,00	8.160,00	9.080,00	17.220,00	7.630,00	7.840,00	15.470,00	32.890,00	67.720,00	67.720,00	32.890,00
ALIEIÇÃO DE BENS MOVEIS	70	100.000,00	8.160,00	9.080,00	17.220,00	7.630,00	7.840,00	15.470,00	32.890,00	67.720,00	67.720,00	32.890,00
ALIEIÇÃO DE OUTROS BENS MOVEIS - 0070-REG	70	100.000,00	8.160,00	9.080,00	17.220,00	7.630,00	7.840,00	15.470,00	32.890,00	67.720,00	67.720,00	32.890,00
TRANSFERÊNCIAS DE CAPITAL	70	225.000,00	183.800,00	203.850,00	387.450,00	171.675,00	176.400,00	348.075,00	735.525,00	1.523.700,00	1.523.700,00	189.500,00
TRANSFERÊNCIAS INTERGOVERNAMENTAIS	70	290.000,00	20.400,00	22.650,00	43.050,00	19.075,00	19.600,00	38.675,00	81.725,00	163.800,00	163.800,00	87.720,00
TRANSFERÊNCIAS DA UNIÃO	70	200.000,00	16.320,00	18.120,00	34.440,00	15.260,00	15.680,00	30.940,00	65.380,00	135.440,00	135.440,00	67.720,00
TRANSFERÊNCIAS DE RECURSOS DO SIST.ÚNICO E	405	100.000,00	8.160,00	9.080,00	17.220,00	7.630,00	7.840,00	15.470,00	32.890,00	67.720,00	67.720,00	32.890,00
PROGRAMA DE REQUALIFICAÇÃO DE URS - CD	405	100.000,00	8.160,00	9.080,00	17.220,00	7.630,00	7.840,00	15.470,00	32.890,00	67.720,00	67.720,00	32.890,00
FINEE - PROGRAMA PROINFANCIA-CONSTRUÇÃO	201	100.000,00	8.160,00	9.080,00	17.220,00	7.630,00	7.840,00	15.470,00	32.890,00	67.720,00	67.720,00	32.890,00
OUTRAS TRANSF. DE RECS - SIS. -Esado- -0405-	405	50.000,00	4.080,00	4.530,00	8.610,00	3.815,00	3.920,00	7.735,00	16.345,00	33.860,00	33.860,00	18.540,00
TRANSFERÊNCIAS DE CONVENIOS	405	2.000.000,00	183.200,00	181.200,00	344.400,00	152.800,00	156.800,00	309.400,00	653.800,00	1.354.400,00	1.354.400,00	653.800,00
TRANSF. DE CONV. DA UNIÃO E DE SUAS ENTIDADES	405	2.000.000,00	183.200,00	181.200,00	344.400,00	152.800,00	156.800,00	309.400,00	653.800,00	1.354.400,00	1.354.400,00	653.800,00
OUTRAS TRANSFERÊNCIAS DE CONVENIOS DA UNI	2100	2.000.000,00	183.200,00	181.200,00	344.400,00	152.800,00	156.800,00	309.400,00	653.800,00	1.354.400,00	1.354.400,00	653.800,00
RECEITA CORRENTE INTRA-ORÇAMENTÁRIA	10	97.500,00	7.956,00	8.833,50	16.789,50	7.438,25	7.644,00	15.083,25	31.872,75	66.027,00	66.027,00	31.872,75
RECEITA DE SERVIÇOS INTRA-ORÇAMENTÁRIA	10	97.500,00	7.956,00	8.833,50	16.789,50	7.438,25	7.644,00	15.083,25	31.872,75	66.027,00	66.027,00	31.872,75
Transferência da Consel. Público - CONSUL - 00	10	97.500,00	7.956,00	8.833,50	16.789,50	7.438,25	7.644,00	15.083,25	31.872,75	66.027,00	66.027,00	31.872,75



CERTIFICAÇÃO DIGITAL: R8RF5DCT5H5B2OJIB1WGUG

Esta edição encontra-se no site: [www.penedo.al.io.org.br](http://www.penedo.al.io.org.br) em servidor certificado ICP-BRASIL



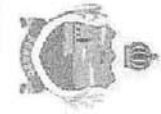
**PREFEITURA MUNICIPAL DE PENEDO**  
PRAÇA BARÃO DE PENEDO, N.º 19  
CIDADE HISTÓRICA  
C.N.F.I. : 12.243.697/0001-03

**QUADRO I - Fluxo de Execução da Receita**

2o. Quadrimestre / 2017

**PROGRAMAÇÃO FINANCEIRA DA RECEITA**

Receita	FNT	Previsão Inicial	Programação Financeira - 2o. Quadrimestre											
			Maio	Junho	3o. Bimestre	Julho	Agosto	4o. Bimestre	2o. Quadrimestre	ATE O QUADRIMESTRE				
(R) DEDUÇÕES DA RECEITA		-10.213.374,00	-833.411,32	-925.331,68	-1.758.743,00	-779.280,44	-800.728,52	-1.580.008,96	-3.338.751,96	-6.916.495,87				
(R) DEDUÇÕES DA RECEITA DE TRANSFERENCIA COR		-10.213.374,00	-833.411,32	-925.331,68	-1.758.743,00	-779.280,44	-800.728,52	-1.580.008,96	-3.338.751,96	-6.916.495,87				
(R) DEDUÇÕES DA RECEITA DE TRANSFERENCIA I		-10.213.374,00	-833.411,32	-925.331,68	-1.758.743,00	-779.280,44	-800.728,52	-1.580.008,96	-3.338.751,96	-6.916.495,87				
(R) DEDUÇÕES DA RECEITA PARA FORMAÇÃO DO F		-6.797.374,00	-554.665,72	-615.842,00	-1.170.507,00	-516.638,64	-532.914,12	-1.051.553,76	-2.222.661,56	-4.805.101,67				
(R) DEDUÇÕES DA RECEITA DE PARTICIPAÇÃO NA		-6.797.374,00	-554.665,72	-615.842,00	-1.170.507,00	-516.638,64	-532.914,12	-1.051.553,76	-2.222.661,56	-4.805.101,67				
(R) DEDUÇÃO DA RECEITA P/FORAL DO FUNDEB	20	-4.514,00	-400,98	-445,21	-846,19	-374,94	-385,26	-760,20	-1.505,30	-3.327,76				
(R) DEDUÇÃO DA RECEITA P/FORAL DO FUNDEB	20	-4.514,00	-400,98	-445,21	-846,19	-374,94	-385,26	-760,20	-1.505,30	-3.327,76				
(R) DEDUÇÃO DA RECEITA PARA FORMAÇÃO DO F		-3.416.000,00	-276.745,60	-309.489,60	-588.235,20	-260.640,80	-267.814,40	-528.455,20	-1.116.690,40	-2.313.315,20				
(R) DEDUÇÕES DA RECEITA DE PARTICIPAÇÃO NA		-3.416.000,00	-276.745,60	-309.489,60	-588.235,20	-260.640,80	-267.814,40	-528.455,20	-1.116.690,40	-2.313.315,20				
(R) DEDUÇÃO DA RECEITA P/FORAL DO FUNDEB	20	-2.975.000,00	-242.746,00	-266.595,00	-512.253,20	-223.992,50	-233.240,00	-460.232,50	-972.627,50	-2.014.670,00				
(R) DEDUÇÃO DA RECEITA P/FORAL DO FUNDEB	20	-2.975.000,00	-242.746,00	-266.595,00	-512.253,20	-223.992,50	-233.240,00	-460.232,50	-972.627,50	-2.014.670,00				
(R) DEDUÇÃO DA RECEITA P/FORAL DO FUNDEB	20	-440.000,00	-55.904,00	-64.894,00	-15.982,00	-38.672,00	-34.496,00	-68.068,00	-143.596,00	-297.068,00				
(R) DEDUÇÃO DA RECEITA P/FORAL DO FUNDEB	20	-440.000,00	-55.904,00	-64.894,00	-15.982,00	-38.672,00	-34.496,00	-68.068,00	-143.596,00	-297.068,00				
(R) DEDUÇÃO DA RECEITA P/FORAL DO FUNDEB	20	-1.000,00	-21,00	-24,00	-47,00	-76,00	-78,40	-154,70	-323,20	-677,20				
(R) DEDUÇÃO DA RECEITA P/FORAL DO FUNDEB	20	-1.000,00	-21,00	-24,00	-47,00	-76,00	-78,40	-154,70	-323,20	-677,20				
<b>TOTAL GERAL</b>		<b>428.824.973,16</b>	<b>10.512.117,76</b>	<b>11.518.277,76</b>	<b>22.036.464,76</b>	<b>6.829.345,45</b>	<b>10.099.877,90</b>	<b>19.929.223,36</b>	<b>42.111.802,63</b>	<b>87.240.274,82</b>				



**PREFEITURA MUNICIPAL DE PENEDO**  
PRAÇA BARÃO DE PENEDO, N 19  
CIDADE HISTÓRICA  
C.N.P.J. : 12.243.697/0001-00

**QUADRO I - Fluxo de Execução da Receita**

**PROGRAMAÇÃO FINANCEIRA DA RECEITA**

30. Quadrimestre / 2017

Receita	FNT	Previsão Inicial	Programação Financeira - 30. Quadrimestre												TOTAL GERAL
			Setembro	Outubro	5o. Bimestre	Novembro	Dezembro	5o. Bimestre	3o. Quadrimestre						
RECEITAS CORRENTES		136.590.847,16	9.506.722,96	11.337.040,31	20.843.763,28	9.876.618,25	13.372.243,94	23.247.762,19	44.091.526,46	136.590.847,16					
RECEITA TRIBUTÁRIA		4.811.346,00	334.869,68	389.341,72	734.211,40	347.680,32	471.030,77	818.891,09	1.553.102,49	4.811.346,00					
IMPOSTOS		3.782.600,00	283.268,96	313.965,60	577.224,76	273.481,96	370.316,54	643.798,52	1.221.023,28	3.782.600,00					
IMPOSTOS SOBRE O PATRIMÔNIO E A RENDA		1.139.600,00	73.316,16	94.586,80	173.902,96	82.393,06	111.566,84	193.959,92	367.962,88	1.139.600,00					
PTU - IMP. S/A PROP. URBANA		174.000,00	12.110,40	14.442,00	26.552,40	12.580,20	17.034,60	29.614,80	56.157,20	174.000,00					
PTU - IMP. S/A PROP. TERRIT. URBANA - 0010-	10	97.352,00	6.776,70	8.080,22	14.955,92	7.038,55	9.530,76	16.669,31	31.425,23	97.352,00					
PTU - IMP. S/A PROP. TERRIT. URBANA - 0030-MIDE	20	47.034,00	3.273,57	3.903,82	7.177,39	3.400,56	4.604,63	8.005,19	15.182,58	47.034,00					
PTU - IMP. S/A PROP. TERRIT. URBANA - 0040-ASPS	40	29.614,00	2.061,13	2.457,96	4.519,10	2.141,09	2.899,21	5.040,30	9.559,40	29.614,00					
IMPOSTO SOBRE A RENDA E PROVENTOS DE QUA		772.600,00	53.772,96	64.125,80	117.898,76	55.858,98	75.637,54	131.498,52	249.396,28	772.600,00					
IRRF S/ RENDIMENTO DO TRABALHO		691.600,00	40.472,40	48.284,50	88.736,90	42.042,45	56.928,85	98.971,30	187.708,20	691.600,00					
IRRF S/ RENDIMENTO DO TRABALHO - 0010-RE	10	325.640,00	22.664,54	27.028,12	49.692,66	23.543,77	31.890,16	55.423,93	105.116,69	325.640,00					
IRRF S/ RENDIMENTO DO TRABALHO - 0040-ASPS	40	98.655,00	6.860,31	8.204,97	15.085,27	7.147,22	9.677,90	18.825,12	34.544,76	98.655,00					
IRRF SOBRE OUTROS RENDIMENTOS		191.100,00	13.300,96	15.891,30	29.161,65	13.818,53	18.708,69	32.626,22	61.897,08	191.100,00					
IRRF SOBRE OUTROS RENDIMENTOS - 0010-IRE	10	107.016,00	7.448,31	8.892,33	16.390,64	7.737,26	10.476,87	18.214,12	34.544,76	107.016,00					
IRRF SOBRE OUTROS RENDIMENTOS - 0020-MIDE	20	51.597,00	3.691,15	4.292,56	7.673,70	3.730,46	5.051,35	8.761,61	16.655,51	51.597,00					
IRRF SOBRE OUTROS RENDIMENTOS - 0040-ASPS	40	32.487,00	2.261,10	2.686,42	4.967,52	2.348,81	3.180,48	5.629,29	10.489,80	32.487,00					
TTV - IMP. S/ TRANS. INTER VIVOS DE BENS IMOV	10	193.000,00	13.432,80	16.019,00	29.451,80	13.953,90	18.894,70	32.646,60	62.300,40	193.000,00					
TTV - IMP. S/ TRANS. INTER VIVOS DE BENS IMOV	20	52.110,00	7.522,37	8.970,64	16.483,01	7.814,16	10.581,03	18.395,22	34.899,22	52.110,00					
TTV - IMP. S/ TRANS. INTER VIVOS DE BENS IMOV	40	32.810,00	2.283,58	2.723,23	5.006,81	2.372,16	3.212,10	5.684,26	10.591,07	32.810,00					
IMPOSTOS SOBRE A PRODUÇÃO E A CIRCULAÇÃO		2.643.000,00	183.952,80	219.369,00	403.321,80	191.089,90	258.749,70	449.838,60	693.180,40	2.643.000,00					
IMPOSTO S/ SERVIÇO DE QUA. NATUREZA		2.643.000,00	183.952,80	219.369,00	403.321,80	191.089,90	258.749,70	449.838,60	693.180,40	2.643.000,00					
ISS - IMPOSTOS SOBRE SERV. QUALQUER NATUREZA	10	1.340.000,00	93.264,00	111.220,00	204.464,00	96.882,00	131.186,00	228.088,00	432.562,00	1.340.000,00					
ISS - IMPOSTOS SOBRE SERV. QUALQUER NATUREZA	20	750.400,00	52.227,84	62.282,20	114.511,04	54.253,92	73.464,16	127.718,08	242.228,12	750.400,00					
ISS - IMPOSTOS SOBRE SERV. QUALQUER NATUREZA	40	361.600,00	25.181,28	30.029,40	55.210,68	26.156,14	35.420,22	61.578,39	116.786,04	361.600,00					
ISS - IMPOSTOS SOBRE SERV. QUALQUER NATUREZA C	10	800.000,00	55.680,00	66.400,00	122.080,00	57.640,00	78.320,00	136.160,00	258.240,00	800.000,00					
ISS STN - IMP S/ SERV. QUALQUER NATUREZA	10	448.000,00	31.180,80	37.184,00	68.394,80	32.390,40	43.859,20	76.249,60	144.514,40	448.000,00					
ISS STN - IMP S/ SERV. QUALQUER NATUREZA	20	216.000,00	15.033,60	17.288,00	32.961,60	15.616,80	21.146,40	36.763,20	69.724,80	216.000,00					
ISS STN - IMP S/ SERV. QUALQUER NATUREZA C	40	136.000,00	9.465,60	11.298,00	20.753,50	9.632,80	13.314,40	23.147,20	43.990,80	136.000,00					
SMA - SIMPLES NACIONAL	10	503.000,00	35.008,80	41.749,00	76.757,30	36.366,90	49.243,70	85.610,80	152.366,40	503.000,00					
SMA - SIMPLES NACIONAL - 0010-RECURSOS PR	20	281.680,00	19.604,93	23.379,44	42.984,37	20.336,46	27.576,47	47.941,94	80.626,90	281.680,00					
SMA - SIMPLES NACIONAL - 0020-MIDE	40	135.310,00	9.452,38	11.272,33	20.724,51	9.819,06	13.295,80	23.114,96	43.838,47	135.310,00					
SMA - SIMPLES NACIONAL - 0040-ASPS	40	85.510,00	5.951,50	7.097,58	13.048,83	6.182,37	8.371,43	14.553,80	27.602,63	85.510,00					

Sistema Desenvolvido pela ST Consultoria Ltda. (71) 3503-5400

Pag.: 25



**PREFEITURA MUNICIPAL DE PENEDO**  
PRAÇA BARÃO DE PENEDO, N 19  
CIDADE HISTÓRICA  
C.N.P.J. : 12.243.697/0001-00

**QUADRO I - Fluxo de Execução da Receita**

**3o. Quadrimestre / 2017**

**PROGRAMAÇÃO FINANCEIRA DA RECEITA**

Receita	FNT	Previsão Inicial	Programação Financeira - 3o. Quadrimestre														
			Setembro	Outubro	5o. Bimestre		Novembro		Dezembro		6o. Bimestre		3o. Quadrimestre		TOTAL GERAL		
TAXAS		1.028.746,00	71.600,72	85.385,92	166.986,64	74.378,34	100.714,23	175.082,57	332.079,21	1.028.746,00							
TAXAS PELO EXERCÍCIO DO PODER DE POLÍCIA		390.000,00	27.144,00	32.370,00	59.514,00	28.197,00	38.181,00	66.378,00	125.892,00	390.000,00							
TAXA DE FISCALIZAÇÃO DAS TELECOMUNICAÇÕES		3.500,00	243,60	290,50	534,10	253,05	342,65	565,70	1.129,80	3.500,00							
TAXA DE FISCALIZAÇÃO DE FUNCIONAMENTO -	10	3.500,00	243,60	290,50	534,10	253,05	342,65	565,70	1.129,80	3.500,00							
TAXA DE FISCALIZAÇÃO DE VIGILÂNCIA SANITÁRIA	40	10.000,00	698,00	830,00	1.526,00	723,00	979,00	1.702,00	3.228,00	10.000,00							
TAXA DE SERVIÇOS ADMINISTRATIVOS - 0010AR	10	500,00	34,80	41,50	76,30	36,15	48,95	85,10	161,40	500,00							
TAXA DE LICENÇA PARA FUNCIONAMENTO - 0010AR	10	144.500,00	10.057,20	11.993,50	22.050,70	10.447,35	14.146,55	24.583,90	46.644,60	144.500,00							
TAXA DE PUBLICIDADE COMERCIAL - 0010R RECIBU	10	1.500,00	104,40	124,50	228,90	108,45	146,85	255,30	484,20	1.500,00							
TAXA DE LICENÇA P/ EXECUÇÃO DE OBRAS - 00	10	50.000,00	3.480,00	4.150,00	7.630,00	3.615,00	4.895,00	8.510,00	16.140,00	50.000,00							
TAXA DE AUTORIZAÇÃO DE FUNCIONAMENTO D	10	30.000,00	2.098,00	2.480,00	4.578,00	2.169,00	2.937,00	5.106,00	9.684,00	30.000,00							
TAXA DE UTILIZAÇÃO DE ÁREA DE DCA/IMD PUB	10	60.000,00	4.176,00	4.980,00	9.156,00	4.338,00	5.874,00	10.212,00	19.368,00	60.000,00							
OUTRAS TAXAS PELO EXERCÍCIO DO PODER DE P	10	90.000,00	6.284,00	7.470,00	13.734,00	6.507,00	8.811,00	15.318,00	28.052,00	90.000,00							
TAXAS PELA PRESTAÇÃO DE SERVIÇOS		638.746,00	44.456,72	53.015,92	97.472,84	46.181,34	62.533,23	108.714,57	206.187,21	638.746,00							
TAX UTIL. EFET. OU POTENCIAL - 0010-RECURSOS	10	2.500,00	174,00	207,50	381,50	180,75	244,75	425,50	807,00	2.500,00							
Emolumentos e Custas Processuais Administrativas		16.500,00	1.148,40	1.369,50	2.517,90	1.192,95	1.615,35	2.808,30	5.326,20	16.500,00							
Emolumentos e Custas de Apreciação de Ato e Co	10	11.500,00	800,40	954,50	1.754,90	831,45	1.125,85	1.987,30	3.712,20	11.500,00							
Emolumentos e Custas Docamentos de Consultas	10	5.000,00	348,00	415,00	763,00	361,50	489,50	851,00	1.614,00	5.000,00							
TAXA DE CEMITÉRIO - 0010-RECURSOS PRÓPRIOS	10	250,00	17,40	20,75	38,15	18,07	24,48	42,55	80,70	250,00							
OUTRAS TAXAS PELA PRESTAÇÃO DE SERVIÇOS		619.496,00	43.116,92	51.416,17	94.635,08	44.798,56	60.648,66	105.438,22	199.973,91	619.496,00							
TAXA PELA EMISSÃO DE NOTA FISCAL AVULSA	10	615.000,00	42.804,00	51.045,00	93.849,00	44.464,50	60.208,50	104.673,00	168.622,00	615.000,00							
OUTRAS TAXAS DE SERVIÇOS - 0010-RECURSOS	10	4.496,00	312,92	373,17	665,08	325,05	440,16	765,22	1.451,31	4.496,00							
RECEITA DE CONTRIBUIÇÕES		2.641.000,00	183.813,60	219.203,00	403.016,60	190.944,30	258.553,90	449.498,20	852.514,80	2.641.000,00							
CONTRIBUIÇÕES PARA O CUSTEIO SERV. LUMINAC	10	2.641.000,00	183.813,60	219.203,00	403.016,60	190.944,30	258.553,90	449.498,20	852.514,80	2.641.000,00							
RECEITA PATRIMONIAL		1.090.115,00	75.872,00	90.479,55	166.951,55	78.815,31	106.722,26	185.537,57	351.889,12	1.090.115,00							
RECEITAS MOBILIÁRIAS		1.290,00	89,78	107,07	188,95	93,27	126,29	219,56	418,41	1.290,00							
FOROS - 0010-RECURSOS PRÓPRIOS	10	790,00	54,98	65,57	120,55	57,12	77,34	134,46	255,01	790,00							
LAUDEMÍOS - 0010-RECURSOS PRÓPRIOS	10	500,00	34,80	41,50	76,30	36,15	48,95	85,10	161,40	500,00							
OUTRAS RECEITAS MOBILIÁRIAS - 0010-RECURSOS	10	0,00	0,00	0,00	0,00	0,00	0,00	0,00	0,00	0,00							
RECEITAS DE VALORES MOBILIÁRIOS		1.070.825,00	74.529,42	88.878,48	163.407,90	77.420,65	104.833,77	182.254,42	345.662,31	1.070.825,00							
REMUERAÇÃO DE DEPOSITOS BANCARIOS		1.070.825,00	74.529,42	88.878,48	163.407,90	77.420,65	104.833,77	182.254,42	345.662,31	1.070.825,00							
REMUERAÇÃO DE DEPOSITOS DE RECURSOS NA		58.800,00	4.092,48	4.880,40	8.972,88	4.251,24	5.756,52	10.007,76	18.980,64	58.800,00							
REC. DE REMUN. DE DEPOSITO DE POUPANCA		58.800,00	4.092,48	4.880,40	8.972,88	4.251,24	5.756,52	10.007,76	18.980,64	58.800,00							
REC. DE REMUN. DE DEPOSITO DE POUPANCA -	10	8.800,00	612,48	730,40	1.342,88	639,24	861,52	1.497,76	2.840,64	8.800,00							
REAL DE DEP. BANCARIOS REC. VINC. - EDUCACAO		50.000,00	3.480,00	4.150,00	7.630,00	3.615,00	4.895,00	8.510,00	16.140,00	50.000,00							
REAL DE DEP. BANCARIOS REC. VINC. - FUNDEB		241.825,00	16.831,02	20.071,68	36.992,50	17.483,95	23.674,67	41.159,61	76.061,11	241.825,00							
REAL DE DEP. BANCARIOS REC. VINC. - FUNDEB		114.250,00	7.951,80	9.482,75	17.434,55	8.260,27	11.185,08	19.445,95	36.879,90	114.250,00							



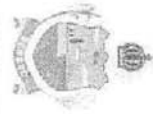
**PREFEITURA MUNICIPAL DE PENEDO**  
PRAÇA BARÃO DE PENEDO, N 19  
CIDADE HISTÓRICA  
C.N.P.J.: 12.243.697/0001-00

**QUADRO I - Fluxo de Execução da Receita**

3o. Quadrimestre / 2017

**PROGRAMAÇÃO FINANCEIRA DA RECEITA**

Receita	FNT	Previsão Inicial	Programação Financeira - 3o. Quadrimestre												TOTAL GERAL
			Setembro	Outubro	5o. Bimestre	Novembro	Dezembro	6o. Bimestre	3o. Quadrimestre						
REM DE DEP. BANCARIOS REC. VINC. - FUNDEB	3080	113.450,00	7.996,12	9.416,35	17.312,47	8.202,43	11.106,75	19.309,19	36.621,95	113.450,00					
REM DE DEP. BANCARIOS REC. VINC. - FUNDEB	3040	800,00	55,68	66,40	122,08	57,84	78,32	136,16	258,24	800,00					
REM DE DEP. BANCARIOS REC. VINC. - MDE - 002	20	650,00	59,16	70,55	129,71	61,45	83,22	144,67	274,38	650,00					
REM DE DEP. BANCARIOS REC. VINC. - A EDUC	200	4.940,00	343,82	410,02	753,84	357,16	483,63	840,79	1.594,53	4.940,00					
REM DE DEP. BANCARIOS - OUTROS VINCULOS	298	83.900,00	5.839,44	6.963,70	12.803,14	6.065,97	8.213,81	14.279,78	27.082,92	83.900,00					
REM DE DEP. BANCARIOS - VINCULOS A EDU	201	37.885,00	2.638,80	3.144,45	5.781,25	2.739,09	3.708,94	6.449,03	12.229,28	37.885,00					
REM DE DEP. BANCARIOS - VINCULOS A EDU	202	31.485,00	2.191,36	2.613,26	4.804,61	2.276,37	3.082,38	5.358,75	10.183,36	31.485,00					
REM DE DEP. BANCARIOS - VINCULOS A ED	203	1.500,00	104,40	124,50	228,90	108,45	146,85	255,30	484,20	1.500,00					
REM DE DEP. BANCARIOS - VINCULOS A ED	204	1.000,00	68,80	83,00	152,60	72,30	97,90	170,20	322,80	1.000,00					
PROGRAMA BRASIL ALFABETIZADO - PBA-02	206	2.900,00	201,84	240,70	442,54	209,67	283,91	488,58	936,12	2.900,00					
REM DE DEP. BANCARIOS - REC. VINC. A SAUDE	40	290.000,00	20.184,00	24.070,00	44.254,00	20.987,00	28.391,00	49.358,00	93.612,00	290.000,00					
REM DE DEP. BANCARIOS - REC. VINC. A SAUDE - APLICACAO	401	14.000,00	974,40	1.162,00	2.136,40	1.012,20	1.370,60	2.382,80	4.519,20	14.000,00					
REM DE DEP. BANCARIOS - REC. VINC. A SAUDE - BLOCO AT	401	246.000,00	17.121,60	20.416,00	37.569,60	17.786,80	24.063,40	41.669,20	78.490,80	246.000,00					
REM DE DEP. BANCARIOS SAUDE - BLOCO MED	402	43.000,00	2.992,80	3.669,00	6.561,80	3.108,99	4.209,70	7.318,60	13.880,40	43.000,00					
REM DE DEP. BANCARIOS SAUDE - BLOCO VIG	403	52.000,00	3.619,20	4.316,00	7.935,20	3.739,60	5.090,80	8.650,40	16.786,60	52.000,00					
REM DE DEP. BANCARIOS SAUDE - BLOCO A	404	15.500,00	1.078,80	1.286,50	2.385,30	1.120,65	1.517,45	2.639,10	5.003,40	15.500,00					
REM DE DEP. BANCARIOS REC. VINC. - SA	404	4.500,00	313,20	373,50	698,70	325,35	440,55	786,90	1.452,80	4.500,00					
REM DE DEP. BANCARIOS REC. VINC. - SAU	405	1.000,00	68,60	83,00	152,60	72,30	97,90	170,20	322,80	1.000,00					
REM DE DEP. BANCARIOS REC. VINC. - SAU	405	130.000,00	9.048,00	10.790,00	19.838,00	9.389,00	12.727,00	22.126,00	41.964,00	130.000,00					
REM DE DEP. BANCARIOS - REC. VINC. A SA	488	10.000,00	688,00	830,00	1.526,00	723,00	979,00	1.702,00	3.228,00	10.000,00					
REM DE DEP. BANCARIOS - OUTROS REC. VINC.	450	20.000,00	1.392,00	1.660,00	3.052,00	1.446,00	1.958,00	3.404,00	6.456,00	20.000,00					
REM DE DEP. BANCARIOS - TRANSFERENCIAS FVA	450	42.700,00	2.971,92	3.544,10	6.516,02	3.087,21	4.180,33	7.267,54	13.783,55	42.700,00					
REM DE DEP. BANCARIOS - PBF - 2002 - BI - 2002	2002	42.700,00	2.971,92	3.544,10	6.516,02	3.087,21	4.180,33	7.267,54	13.783,55	42.700,00					
REM DE DEP. BANCARIOS FVAs - PBF - 2002 - BI - 2002	2002	10.500,00	730,80	871,50	1.602,30	759,15	1.027,95	1.787,10	3.389,40	10.500,00					
REM DE DEP. BANCARIOS FVAs - GDO SIJAS	2003	2.000,00	139,20	166,00	305,20	144,60	195,80	340,40	645,60	2.000,00					
REM DE DEP. BANCARIOS FVAs - GDO BF - 2	2005	13.000,00	904,80	1.079,00	1.983,80	939,90	1.272,70	2.212,60	4.166,40	13.000,00					
REM DE DEP. BANCARIOS - RECURSOS DO	10	2.000,00	139,20	166,00	305,20	144,60	195,80	340,40	645,60	2.000,00					
REM DE DEP. BANCARIOS - ASSISTENCIA SO	2100	500,00	34,80	41,50	76,30	36,15	48,95	85,10	161,40	500,00					
REMINERAÇÃO DE DEPOSITO BANCARIO - PIA-001	8001	8.000,00	556,80	664,00	1.220,80	578,40	783,20	1.391,60	2.682,40	8.000,00					
REMINERAÇÃO DE DEPOSITO BANCARIO - BI-IM-2000	2100	6.700,00	466,32	566,10	1.022,42	484,41	655,93	1.140,34	2.162,76	6.700,00					
REM DE DEP. BANCARIOS - CONVENIOS DIVERSOS	2100	140.000,00	9.744,00	11.820,00	21.394,00	10.122,00	13.705,00	23.828,00	45.192,00	140.000,00					
REM DE DEP. BANCARIOS REC. VINC. - DEMAIS RE	60	7.500,00	522,00	622,50	1.144,50	542,25	734,25	1.279,50	2.421,00	7.500,00					
REM DE DEP. BANC. - DEMAIS REC. VINC. - CIDE	80	500,00	34,80	41,50	76,30	36,15	48,95	85,10	161,40	500,00					
REM DE DEP. BANC. - DEMAIS REC. VINC. - CIDE	80	500,00	34,80	41,50	76,30	36,15	48,95	85,10	161,40	500,00					



**PREFEITURA MUNICIPAL DE PENEDO**  
PRAÇA BARÃO DE PENEDO, N 19  
CIDADE HISTÓRICA  
C.N.P.J. : 12.243.897/0001-00

**QUADRO I - Fluxo de Execução da Receita**

**3o. Quadrimestre / 2017**

**PROGRAMAÇÃO FINANCEIRA DA RECEITA**

Receita	FNT	Previsão Inicial	Programação Financeira - 3o. Quadrimestre											
			Setembro	Outubro	5o. Bimestre	Novembro	Dezembro	6o. Bimestre	3o. Quadrimestre	TOTAL GERAL				
RECEITA DE DEP. BANC. - DEMAIS REC. VINC. - A	70	500,00	34,80	41,50	76,30	36,15	48,95	85,10	151,40	500,00				
REM DE DEP. BANC. - DEMAIS REC. VINC. - R	10	6.000,00	417,60	489,00	915,60	433,80	587,40	1.021,20	1.838,80	6.000,00				
REM DE DEP. BANCARIOS REC. NÃO VINCULADOS	10	290.000,00	20.184,00	24.070,00	44.254,00	20.967,00	28.391,00	49.358,00	83.612,00	290.000,00				
REM DE DEP. BANCARIOS POU-PAÇA-0010-R	10	285.000,00	19.835,00	23.685,00	43.481,00	20.605,50	27.901,50	48.507,00	91.998,00	285.000,00				
REM DE DEP. BANCARIOS - OUTROS REC. NÂ	10	5.000,00	348,00	415,00	763,00	361,50	489,50	851,00	1.614,00	5.000,00				
RECEITA DE CONCESSOES E PERMISSOES	10	13.000,00	904,80	1.079,00	1.983,80	939,90	1.272,70	2.212,60	4.198,40	13.000,00				
RECEITAS DE CONCESSOES E PERMISSOES - SERVI	10	13.000,00	904,80	1.079,00	1.983,80	939,90	1.272,70	2.212,60	4.198,40	13.000,00				
OUTRAS RECEITAS DE CONCESSOES E PERMISS	10	13.000,00	904,80	1.079,00	1.983,80	939,90	1.272,70	2.212,60	4.198,40	13.000,00				
RECEITA DE CESSAÇÃO DE OPERACIONALIZAÇÃO DE	10	5.000,00	348,00	415,00	763,00	361,50	489,50	851,00	1.614,00	5.000,00				
RECEITA DE CESSAÇÃO DE DIREITOS DE OPERAC D	10	5.000,00	348,00	415,00	763,00	361,50	489,50	851,00	1.614,00	5.000,00				
RECEITA DE SERVIÇOS	10	9.592.800,16	667.658,89	796.202,41	1.463.861,30	693.559,45	939.135,14	1.632.594,59	3.098.555,89	9.592.800,16				
SERVIÇOS ADMINISTRATIVOS	10	5.000,00	348,00	415,00	763,00	361,50	489,50	851,00	1.614,00	5.000,00				
SERVIÇOS DE INSCRIÇÃO EM CONCURSOS PÚBLIC	10	1.000,00	69,60	83,00	162,60	72,30	97,90	170,20	322,80	1.000,00				
SERVIÇOS DE VENDAS DE EDITAS - 0010-RECURS	10	500,00	34,80	41,50	76,30	36,15	48,95	85,10	161,40	500,00				
SERVIÇO ESPERAIS PARABONEIRO - 0010-RECURS	10	500,00	34,80	41,50	76,30	36,15	48,95	85,10	161,40	500,00				
SERVIÇOS DE EXPEDIÇÃO DE CERTIFICADOS - 00	10	500,00	34,80	41,50	76,30	36,15	48,95	85,10	161,40	500,00				
SERVIÇOS DE VISTORIA DE VEÍCULOS - 0010-REC	10	1.000,00	69,60	83,00	162,60	72,30	97,90	170,20	322,80	1.000,00				
SERVIÇOS DE FORNECIMENTO DE LISTAGENS - 0	10	500,00	34,80	41,50	76,30	36,15	48,95	85,10	161,40	500,00				
SERVIÇOS DE FOTOCOPIAS OU CÓPIAS HELIOGRÁ	10	500,00	34,80	41,50	76,30	36,15	48,95	85,10	161,40	500,00				
OUTROS SERVIÇOS ADMINISTRATIVOS - 0010-REC	10	500,00	34,80	41,50	76,30	36,15	48,95	85,10	161,40	500,00				
SERV. CAPTAÇÃO, ADOÇÃO, TRAT., RESERVA E DIST	5100	9.185.800,16	639.317,77	762.404,81	1.401.722,55	854.118,89	899.270,26	1.653.389,15	2.985.111,73	9.185.800,16				
SERV. DE COLETA, TRANSP., TRATAM. DESTINO FIN	5100	100.000,00	6.860,00	8.300,00	15.280,00	7.230,00	9.790,00	17.020,00	32.280,00	100.000,00				
SERVIÇOS DE ILUMINAÇÃO PÚBLICA - 0010-RECURS	10	1.200,00	83,52	99,60	183,12	86,76	117,48	204,24	397,35	1.200,00				
RELIGAMENTO DE ÁGUA - 5100 - TESOURO/AUTARQUIA	5100	200.000,00	13.820,00	16.600,00	30.520,00	14.460,00	19.580,00	34.040,00	64.580,00	200.000,00				
TARIFAS DE INSCRIÇÃO EM CONCURSOS E PROCE	10	1.000,00	69,60	83,00	162,60	72,30	97,90	170,20	322,80	1.000,00				
OUTROS SERVIÇOS - 5100 - TESOURO/AUTARQUIA	5100	100.000,00	6.860,00	8.300,00	15.280,00	7.230,00	9.790,00	17.020,00	32.280,00	100.000,00				
TRANSFERÊNCIAS CORRENTES	10	117.201.886,00	8.157.251,27	9.727.755,54	17.886.007,80	8.473.699,36	11.474.064,64	19.947.761,00	37.832.765,80	117.201.886,00				
TRANSFERÊNCIAS INTERGOVERNAMENTAIS	10	114.192.986,00	7.947.790,07	9.477.968,04	17.425.758,10	8.256.109,51	11.179.434,59	19.435.544,10	38.861.302,20	114.192.986,00				
PARTICIPACAO NA RECEITA DA UNIAO	10	66.207.396,00	4.608.034,07	5.485.213,04	10.103.247,10	4.786.794,01	6.481.703,09	11.268.497,10	21.371.744,20	66.207.396,00				
COTA-PARTE NA RECEITA DA UNIAO	10	34.291.143,00	2.386.663,55	2.846.164,87	5.232.828,42	2.478.249,64	3.357.102,90	5.656.352,54	10.961.180,95	34.291.143,00				
COTA-PARTE DO FPM - COTA MENSAL	10	33.927.300,00	2.351.340,08	2.815.985,90	5.177.305,99	2.452.943,79	3.321.482,67	5.774.426,46	10.961.733,44	33.927.300,00				
COTA-PARTE DO FPM - COTA MENSAL - 0010-R	10	16.999.288,00	1.222.350,44	1.576.940,90	2.899.291,35	1.373.648,52	1.860.030,30	3.223.678,82	6.132.970,17	16.999.288,00				
COTA-PARTE DO FPM - COTA MENSAL - 0020-MDE	20	9.160.371,00	637.561,82	780.310,79	1.397.872,61	682.294,82	895.800,32	1.559.095,14	2.958.967,75	9.160.371,00				
COTA-PARTE DO FPM - COTA MENSAL - 0040-ASPS	40	5.767.641,00	401.427,81	478.714,20	880.142,02	417.000,44	564.852,05	981.652,50	1.861.794,51	5.767.641,00				
COTA-PARTE DO FPM - 1% Cota Anual - 0010-R	10	339.273,00	23.613,40	28.159,66	51.773,08	24.529,44	33.214,83	57.744,26	109.517,32	339.273,00				



**PREFEITURA MUNICIPAL DE PENEDO**  
PRAÇA BARÃO DE PENEDO, N 19  
CIDADE HISTÓRICA  
C.N.P.J. : 12.243.697/0001-00

**QUADRO I - Fluxo de Execução da Receita**

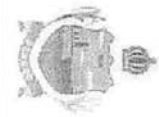
3o. Quadrimestre / 2017

**PROGRAMAÇÃO FINANCEIRA DA RECEITA**

Receita	FNT	Previsão Inicial	Programação Financeira - 3o. Quadrimestre												TOTAL GERAL
			Setembro	Outubro	5o. Bimestre	Novembro	Dezembro	6o. Bimestre	3o. Quadrimestre						
COTA-PARTE DO ITR		24.570,00	1.710,07	2.039,31	3.749,38	1.776,41	2.405,40	4.181,81	7.931,20	24.570,00					
COTA-PARTE DO ITR - 0010-RECURSOS PRÓPRIOS	10	13.759,20	957,64	1.142,01	2.099,65	894,79	1.347,03	2.341,82	4.441,47	13.759,20					
COTA-PARTE DO ITR - 0020- MDE	20	6.633,90	461,72	550,81	1.012,33	479,63	646,46	1.129,09	2.141,42	6.633,90					
COTA-PARTE DO ITR - 0040- ASPS	40	4.178,90	290,71	346,88	637,39	301,99	408,92	710,91	1.348,30	4.178,90					
TRANSF. COMPENS. FINANC. P/EXPLOR. RECURSO	60	2.777.000,00	193.279,20	230.481,00	423.770,20	200.777,10	271.898,30	472.645,40	886.415,60	2.777.000,00					
COTA-PARTE ROYALTIES - LEI Nº 790089 - 001	10	68.000,00	4.732,80	5.644,00	10.376,80	4.916,40	6.657,20	11.573,60	21.950,40	68.000,00					
COTA-PARTE ROYALTIES - LEI Nº 9.47897 - 001	10	2.500.000,00	174.000,00	207.500,00	381.500,00	180.750,00	244.750,00	425.500,00	807.000,00	2.500.000,00					
COTA-PARTE ROYALTIES PART. ESPECIAL - 001	10	500,00	34,80	41,50	76,30	36,15	48,95	85,10	161,40	500,00					
COTA-PARTE DO FEP - 0010-RECURSOS PRÓPRIOS	10	1.000,00	69,60	83,00	152,80	72,30	97,90	170,20	322,80	1.000,00					
TRANSF. DE RECURSOS DO SUS - REPASSE FUNDO	10	207.500,00	14.442,00	17.222,50	31.664,50	15.002,25	20.314,25	35.316,50	65.881,00	207.500,00					
BLOCO DA ASSISTÊNCIA FARMACÉUTICA		25.646.100,00	1.785.107,76	2.128.792,30	3.913.900,06	1.854.357,63	2.510.948,99	4.385.306,62	8.279.206,68	25.646.100,00					
PROG. NACIONAL DE QUALIFICAÇÃO DA ASS	404	526.500,00	36.644,40	43.689,50	80.343,90	38.065,95	51.544,35	89.610,30	159.954,20	526.500,00					
PROGRAMA FARMÁCIA POPULAR DO BRASIL -	404	363.500,00	25.299,60	30.170,50	55.470,10	26.281,05	35.586,65	61.887,70	117.937,80	363.500,00					
BLOCO DA ATENÇÃO BÁSICA		183.000,00	1.834,80	13.529,00	24.873,80	11.784,90	15.957,70	27.742,60	52.816,40	183.000,00					
ACS - AGENTE COMUNITÁRIO DE SAÚDE - 0401	401	6.702.300,00	469.480,08	556.280,90	1.022.770,98	484.575,29	656.155,17	1.140.731,46	2.163.502,44	6.702.300,00					
PAQ (PAB-SM) - PROG. DE MELHORIAS DO AC	401	1814.500,00	126.289,20	150.603,50	276.892,70	131.188,35	177.539,55	308.827,80	585.720,60	1814.500,00					
PAB - FIXO - 0401 - BL. ATENÇÃO BÁSICA	401	1.974.500,00	137.425,20	153.883,50	301.308,70	142.756,35	193.303,55	339.059,90	637.395,60	1.974.500,00					
PROGRAMA SAÚDE NA ESCOLA - 0401 - BL.	401	341.200,00	23.747,52	28.319,60	52.697,12	24.668,76	33.403,48	58.072,24	110.138,36	341.200,00					
PSF - SAÚDE DA FAMÍLIA - 0401 - BL. ATENÇÃO B/AS	401	435.500,00	30.310,80	36.146,50	66.457,30	31.486,65	42.535,45	74.122,10	140.579,40	435.500,00					
MNF - NÚCLEO DE APOIO À SAÚDE FAMILIAR -	401	996.000,00	69.321,60	82.668,00	151.689,60	72.010,80	97.508,40	169.519,20	321.606,80	996.000,00					
ASSISTÊNCIA FINANCEIRA COMPLEMENTAR - 0	401	521.000,00	38.261,60	43.243,00	79.504,80	37.698,30	51.005,90	89.674,20	158.178,80	521.000,00					
FORTALECIMENTO DE POL. AFETAS À ATUAÇÃO	401	335.500,00	23.356,88	27.829,90	51.166,78	24.242,18	32.825,87	57.068,08	109.234,84	335.500,00					
PSE - PROGRAMA SAÚDE NA ESCOLA - 0401 - BL.	401	2.500,00	174,00	207,50	381,50	180,75	244,75	425,60	807,00	2.500,00					
PROGRAMA DE REGULIFICAÇÃO DE USB - Rol	405	16.200,00	1.127,52	1.344,60	2.472,12	1.171,26	1.585,98	2.757,24	5.229,36	16.200,00					
BLOCO MEIA E ALTA COMPLEXIDADE AMBULATOR		285.600,00	18.485,76	22.044,80	40.530,56	19.202,88	26.002,24	45.205,12	85.735,68	285.600,00					
CENTRO DE ESPECIALIDADES ODONTOLÓGICAS	402	17.938.100,00	1.241.531,76	1.480.982,30	2.722.094,06	1.289.694,63	1.746.349,99	3.036.044,62	5.758.139,68	17.938.100,00					
TETO MUNICIPAL REDE SAÚDE MENTAL - RSMTE	402	170.200,00	11.845,92	14.126,60	25.872,52	12.305,45	16.652,58	28.968,04	54.940,56	170.200,00					
FUNDO DE AÇÕES ESTRATÉGICAS E COMPENSA	402	372.900,00	26.501,84	31.365,70	57.697,54	27.322,17	36.996,41	64.318,58	121.886,12	372.900,00					
TETO MUNICIPAL DA MEIA E ALTA CO	402	139.200,00	9.689,32	11.553,60	21.241,92	10.064,16	13.827,68	23.691,84	44.933,76	139.200,00					
SERVIÇO DE ATENDIMENTO MÓVEL AS URGENC	402	9.700.000,00	675.120,00	805.100,00	1.480.220,00	701.310,00	949.630,00	1.650.640,00	3.151.160,00	9.700.000,00					
TETO DE AÇÕES ESTRATÉGICAS E COMPENSA	402	118.800,00	8.266,48	9.860,40	18.128,88	8.599,24	11.630,52	20.219,76	38.346,64	118.800,00					
TETO - URGENCIAS - 0402 - BL. MEIA E ALTA CO	402	51.500,00	3.684,40	4.274,50	7.868,90	3.723,45	5.041,85	8.765,30	16.624,20	51.500,00					
TRANSPERÊNCIA FAEC SIAS - 0402 - BL. MEIA E	402	50.000,00	3.480,00	4.150,00	7.650,00	3.615,00	4.895,00	8.510,00	16.140,00	50.000,00					
TRANSPERÊNCIA DO PMS - FAEC SA TRATAM	402	50.000,00	3.480,00	4.150,00	7.650,00	3.615,00	4.895,00	8.510,00	16.140,00	50.000,00					
TETO MUNICIPAL REDE CEGONHA - RCE - RCEG	402	651.000,00	45.306,60	54.033,00	99.342,60	47.067,30	63.732,50	110.800,20	210.142,80	651.000,00					
		983.000,00	68.416,80	81.589,00	150.005,80	71.070,90	96.235,70	167.306,60	317.312,40	983.000,00					

Sistema Desenvolvido pela ST Consultoria Ltda. (71) 3503-5400

Pag.: 29




**PREFEITURA MUNICIPAL DE PENEDO**  
PRAÇA BARÃO DE PENEDO, N 19  
CIDADE HISTÓRICA  
C.N.P.J. : 12.243.697/0001-00

**QUADRO I - Fluxo de Execução da Receita**

**3o. Quadrimestre / 2017**

**PROGRAMAÇÃO FINANCEIRA DA RECEITA**

Receita	FNT	Previsão Inicial	Programação Financeira - 3o. Quadrimestre												TOTAL GERAL
			Setembro	Outubro	5o. Bimestre	Novembro	Dezembro	6o. Bimestre	3o. Quadrimestre						
TETO MUNICIPAL REDE SAÚDE MENTAL - RSMME	402	50.000,00	3.480,00	4.150,00	7.630,00	3.615,00	4.895,00	8.510,00	18.140,00	50.000,00					
TETO MUNICIPAL REDE DE URGÊNCIA (RAU) - HOS	402	1.735.000,00	120.750,00	144.005,00	264.761,00	125.440,50	169.856,50	295.297,00	660.056,00	1.735.000,00					
TETO MUNICIPAL LIMITE UPA - PO 99965 - 0402	402	3.700.000,00	287.820,00	307.100,00	594.920,00	297.510,00	392.230,00	629.740,00	1.194.860,00	3.700.000,00					
TRANSFERÊNCIA DO PMS - F/EC SIM CONSU	402	61.500,00	4.290,40	5.104,50	9.394,90	4.448,45	6.020,85	10.467,30	19.852,20	61.500,00					
BLOCO DA VIGILANCIA EM SAÚDE															
PPMS - INCENTIVO PONTUAIS PARA AÇÕES DE	403	95.200,00	6.825,92	47.409,60	87.165,12	41.297,76	6.882,96	9.320,08	18.203,04	95.200,00					
PPMS - PISO FIXO DE VIGILANCIA EM SAÚDE - 0	403	241.000,00	16.773,60	20.003,00	36.776,60	17.424,30	23.593,90	41.018,20	77.794,80	241.000,00					
PPMSA - PISO FIXO DE VIG. SANITARIA - PART	403	43.200,00	3.006,72	3.585,60	6.592,32	3.123,36	4.228,28	7.352,64	13.944,96	43.200,00					
PPMSA - PISO FIXO DE VIG. SANITARIA - PART	403	10.000,00	696,00	830,00	1.526,00	723,00	97,90	1.702,00	3.228,00	10.000,00					
AÇÕES BÁSICAS DE VIGILANCIA SANITÁRIA - PF	403	1.000,00	69,60	83,00	152,60	72,30	97,90	170,20	322,80	1.000,00					
INCENTIVO QUAL. ACOES DE VIG. E PROMOV. S	403	100.100,00	6.966,96	8.308,30	15.275,26	7.237,23	9.799,79	17.037,02	32.312,28	100.100,00					
Programa Fm. das Ações de Alim. e Nutrição (VAN)	403	22.600,00	1.572,96	1.875,80	3.448,76	1.633,98	2.212,54	3.846,52	7.295,28	22.600,00					
INC. ADIC. ASSISTENCIA FINANCEIRA COMPLEM.	403	40.000,00	2.784,00	3.320,00	6.104,00	2.892,00	3.916,00	6.808,00	12.812,00	40.000,00					
INC. ADIC. FORT. POL. AFETIVAS A ATUACAO DA E	403	2.100,00	146,16	174,30	320,46	151,83	205,59	357,42	677,68	2.100,00					
FORT. POL. AFETIVAS A ATUACAO DA ESTRAT. DE	403	16.000,00	1.113,60	1.328,00	2.441,60	1.156,80	1.566,40	2.723,20	5.164,80	16.000,00					
OUTRAS TRANSFERENCIAS DO SUS															
OUTRAS TRANSFERENCIAS DO SUS - 0150 - O	450	10.000,00	996,00	830,00	1.526,00	723,00	979,00	1.702,00	3.228,00	10.000,00					
TRANSF. REC. DO FUNDO MNC. ASSIST. SOCIAL - FN	2005	891.100,00	64.804,56	77.281,30	142.085,86	67.318,53	91.154,69	158.473,22	300.859,08	891.100,00					
INDICE DE GESTAO DESCENTRALIZADA - IGDSF	2005	235.600,00	16.997,76	19.554,80	36.952,56	17.033,88	23.065,24	40.099,12	76.051,69	235.600,00					
PISO BÁSICO VARIÁVEL - SERV. DE COMVMENCI	2001	10.000,00	996,00	830,00	1.526,00	723,00	979,00	1.702,00	3.228,00	10.000,00					
PISO BÁSICO FTO - PIF (CIRAS/PAIF) - 2002 - BI - P	2002	335.000,00	23.316,00	27.805,00	51.121,00	24.220,50	32.796,50	57.017,00	108.138,00	335.000,00					
IGD SUAS - INDICE DE GESTAO DESCENTRALIZ	2003	22.000,00	1.531,20	1.826,00	3.357,20	1.590,60	2.153,80	3.744,40	7.101,60	22.000,00					
PBI - PRO JOVEM - 2006-BI-MEDIA COMPLEXID	2006	145.000,00	10.992,00	12.035,00	22.127,00	10.483,50	14.195,50	24.679,00	45.806,00	145.000,00					
PISO DE ALTA COMPLEXIDADE II - 2005-BI-MEDI	2006	10.000,00	996,00	830,00	1.526,00	723,00	979,00	1.702,00	3.228,00	10.000,00					
PISO DE ALTA COMPLEXIDADE I - 2005 - PSE - I	2000	125.000,00	8.700,00	10.375,00	19.075,00	9.037,50	12.237,50	21.275,00	40.350,00	125.000,00					
OUTRAS TRANSFERENCIAS RECURSOS FNAS															
PISO FMO DE MEDIA COMPLEXIDADE - PAFSE-I	2000	48.500,00	3.975,60	4.025,50	7.401,10	3.509,55	4.748,15	8.254,40	15.955,80	48.500,00					
SERVIÇO DE CONVÊNENCIA - 2001 - PISO BAS V	2001	32.000,00	2.227,20	2.656,00	4.883,20	2.313,60	3.132,80	5.446,40	10.920,60	32.000,00					
PISO DE TRANSIÇÃO DE MEDIA COMPLEXIDADE	2000	15.000,00	1.078,80	1.266,50	2.365,30	1.120,65	1.517,45	2.658,10	5.003,40	15.000,00					
TRANSF. REC. DO FUNDO DE DES. EDUCACIONAL -	200	2.460.043,00	171.819,99	204.183,57	375.402,56	177.861,11	240.838,21	418.699,32	794.101,88	2.460.043,00					
TRANSFERÊNCIA SALARIO EDUCACAO - 0203-S	200	731.000,00	50.877,60	60.673,00	111.550,60	52.861,30	71.564,90	124.416,20	235.866,80	731.000,00					
TRANSF. DIRETAS DO FNDE REFERENTES AO PD	202	50.000,00	3.480,00	4.150,00	7.630,00	3.615,00	4.895,00	8.510,00	18.140,00	50.000,00					
TRANSF. DIRETAS DO FNDE REFERENTES AO FINE	203	751.443,00	52.500,43	62.369,77	114.670,20	54.329,33	73.568,27	127.895,60	242.565,80	751.443,00					
PNME CRECHE - 0203 - PNME - PROG. MNC. DE A	203	68.000,00	4.732,80	5.644,00	10.376,80	4.916,40	6.557,20	11.573,20	21.950,40	68.000,00					
PNME ENSINO FUNDAMENTAL - 0203 - PNME - P	203	404.208,00	28.132,88	33.549,28	61.692,14	29.224,24	39.571,96	68.796,20	130.476,34	404.208,00					
PNME ENSINO JOVENS E ADULTOS EM - 0203 -	203	16.940,00	1.179,02	1.406,02	2.585,04	1.224,76	1.558,43	2.883,19	5.498,23	16.940,00					



CERTIFICAÇÃO DIGITAL: R8RF5DCT5H5B2OJIB1WGUG

Esta edição encontra-se no site: [www.penedo.al.io.org.br](http://www.penedo.al.io.org.br) em servidor certificado ICP-BRASIL



**PREFEITURA MUNICIPAL DE PENEDO**  
PRAÇA BARÃO DE PENEDO, N° 19  
CIDADE HISTÓRICA  
C.N.P.J. : 12.243.697/0001-00

**QUADRO I - Fluxo de Execução da Receita**  
**PROGRAMAÇÃO FINANCEIRA DA RECEITA**

30. Quadrimestre / 2017

Receita	FNT	Previsão Inicial	Programação Financeira - 30. Quadrimestre											
			Setembro	Outubro	5o. Bimestre	Novembro	Dezembro	6o. Bimestre	3o. Quadrimestre	TOTAL GERAL				
PVAE QUILIBOLA - 0203 - PVAE - PROG. MAC.	203	41.551,00	2.878,03	3.432,13	6.310,16	2.989,68	4.048,26	7.037,94	13.549,10	41.551,00				
PVAE MAIS EDUCAÇÃO QUILIBOLA - 207 - PVA	207	3.984,00	277,29	330,67	607,96	288,04	390,03	678,08	1.288,04	3.984,00				
PVAE PRE-ESCOLA - 0203 - PVAE - PROG. MAC.	203	145.920,00	10.156,03	12.111,36	22.267,39	10.550,02	14.285,57	24.835,58	47.102,68	145.920,00				
MAIS EDUCAÇÃO - FUNDOAMENTAL - 0203 - PVA	203	70.000,00	4.872,00	5.810,00	10.682,00	5.061,00	6.853,00	11.914,00	22.298,00	70.000,00				
PVAE AEE EDUCAÇÃO ESPECIAL - 0203 - PVAE	203	1.040,00	72,38	86,32	158,70	75,19	101,82	177,01	335,71	1.040,00				
PVAE - TRANSPORTE ESCOLAR NO ENSINO FUND	204	300.400,00	20.907,84	24.933,20	45.841,04	21.718,92	29.409,16	51.128,08	98.893,12	300.400,00				
PVAE - TRANSPORTE ESCOLAR INFANTIL - 02	204	58.300,00	4.057,88	4.838,50	8.896,58	4.215,09	5.707,57	9.922,69	18.519,24	58.300,00				
PVAE ENSINO FUNDAMENTAL - 0204 - PVAE -	204	242.100,00	16.850,16	20.084,30	35.944,46	17.503,83	23.701,59	41.205,42	78.149,88	242.100,00				
OUTRAS TRANSFERÊNCIAS DIRETAS DO FNDE	206	627.200,00	43.653,12	52.057,60	92.710,72	45.346,56	61.402,88	106.749,44	202.450,16	627.200,00				
PROGRAMA BRASIL ALFABETIZADO - 0206 - PB	206	284.200,00	19.780,32	23.586,60	43.368,92	20.547,66	27.823,18	48.370,84	91.738,76	284.200,00				
DEMAIS TRANSFERÊNCIAS DE DIRETOS DO FN	201	10.000,00	696,00	830,00	1.526,00	723,00	979,00	1.702,00	3.322,00	10.000,00				
PROGRAMA BRASIL CARIÓTIPO - 0202 - PROCE	202	333.000,00	23.176,80	27.539,00	50.815,30	24.075,90	32.500,70	56.676,60	107.492,40	333.000,00				
TRANSF. FINANCEIRA DO ICMS - DESONERAÇÃO - LC	10	35.000,00	2.436,00	2.905,00	5.341,00	2.530,50	3.426,50	5.987,00	11.285,00	35.000,00				
TRANSF. FINANCEIRA DO ICMS - DESONERAÇÃO -	10	18.600,00	1.364,16	1.626,80	2.990,95	1.417,08	1.918,84	3.335,92	6.528,98	18.600,00				
TRANSF. FINANCEIRA DO ICMS - DESONERAÇÃO -	20	9.450,00	657,72	784,35	1.442,07	683,24	925,15	1.608,39	3.050,48	9.450,00				
TRANSF. FINANCEIRA DO ICMS - DESONERAÇÃO -	10	5.950,00	414,12	493,83	907,97	430,19	582,50	1.012,89	1.920,66	5.950,00				
OUTRAS TRANSFERÊNCIAS DA UNIAO	10	65.000,00	4.524,00	5.385,00	9.919,00	4.699,50	6.363,50	11.063,00	20.882,00	65.000,00				
OUTRAS TRANSFERÊNCIAS DA UNIAO - CEX -	10	65.000,00	4.524,00	5.385,00	9.919,00	4.699,50	6.363,50	11.063,00	20.882,00	65.000,00				
TRANSFERÊNCIAS DOS ESTADOS	10	21.302.500,00	1.482.554,00	1.788.107,50	3.250.781,50	1.540.170,75	2.085.514,75	3.625.685,50	8.876.447,00	21.302.500,00				
PARTICIPAÇÃO NA RECEITA DOS ESTADOS	10	17.173.300,00	1.195.281,68	1.425.383,90	2.620.645,58	1.241.629,59	1.681.268,07	2.922.895,66	5.543.541,24	17.173.300,00				
COTA-PARTE DO ICMS	10	14.875.000,00	1.035.200,00	1.234.625,00	2.289.925,00	1.075.482,50	1.458.292,50	2.531.725,00	4.801.650,00	14.875.000,00				
COTA-PARTE DO ICMS - 0010-RECURSOS PRÓPRI	10	8.330.000,00	579.786,00	691.390,00	1.271.158,00	602.259,00	815.507,00	1.417.766,00	2.668.924,00	8.330.000,00				
COTA-PARTE DO ICMS - 0020 - AIDE	20	4.016.250,00	279.531,00	333.348,75	612.879,75	290.374,88	393.190,88	683.565,75	1.286.445,50	4.016.250,00				
COTA-PARTE DO ICMS - 0040 - ASPIS	40	2.528.750,00	176.001,00	209.886,25	385.887,25	182.828,63	247.564,62	430.393,25	616.280,50	2.528.750,00				
COTA-PARTE DO ICMS - 0010-RECURSOS PRÓPRI	10	2.200.000,00	153.120,00	182.600,00	335.720,00	159.073,00	215.380,00	374.440,00	597.699,00	2.200.000,00				
COTA-PARTE DO ICMS - 010-RECURSOS PRÓPRI	10	1.232.000,00	85.747,20	102.295,00	188.003,20	89.073,60	120.612,80	209.699,40	397.699,90	1.232.000,00				
COTA-PARTE DO ICMS - 0020 - AIDE	20	594.000,00	41.342,40	49.302,00	90.844,40	42.946,20	58.152,60	101.088,80	191.743,20	594.000,00				
COTA-PARTE DO ICMS - 0040 - ASPIS	40	374.000,00	26.030,40	31.042,00	57.072,40	27.040,20	38.614,60	63.654,80	120.727,20	374.000,00				
COTA-PARTE DO ICMS - 010-RECURSOS PRÓPRI	10	5.000,00	348,00	415,00	763,00	361,50	489,50	851,00	1.614,00	5.000,00				
COTA-PARTE DO ICMS SOBRE EXPORTAÇÃO	10	2.800,00	194,88	232,40	427,28	202,44	274,12	476,56	903,84	2.800,00				
COTA-PARTE DO ICMS SOBRE EXPORTAÇÃO - 0020-	20	1.350,00	93,96	112,05	206,01	97,81	132,16	229,77	435,78	1.350,00				
COTA-PARTE DO ICMS SOBRE EXPORTAÇÃO - 0040-	40	850,00	59,16	70,55	129,71	61,45	83,22	144,67	274,38	850,00				
COTA-PARTE DO ICMS - 0030 - CIDE	80	93.300,00	6.493,68	7.743,90	14.237,58	6.745,59	9.134,07	15.879,66	30.117,24	93.300,00				
COTA-PARTE COMP. FINANÇ. PROD. PETRÓLEO L	10	85.000,00	5.916,00	7.050,50	12.971,00	6.145,50	8.321,50	14.487,00	27.435,00	85.000,00				
TRANSF. REC. DO ESTADO PARA PROG. DE SAÚDE	10	4.034.200,00	280.780,32	334.838,60	615.618,92	291.672,66	394.948,18	686.620,84	1.302.538,76	4.034.200,00				
PARTICIPAÇÃO NA RECEITA DO ESTADO - FSE -	450	50.000,00	3.480,00	4.150,00	7.530,00	3.615,00	4.895,00	8.510,00	16.140,00	50.000,00				

Sistema Desenvolvido pela ST Consultoria Ltda. (71) 3503-5400

Pag: 31



**PREFEITURA MUNICIPAL DE PENEDO**  
PRAÇA BARÃO DE PENEDO, N 19  
CIDADE HISTÓRICA  
C.N.P.J. : 12.243.697/0001-00

**QUADRO I - Fluxo de Execução da Receita**  
**PROGRAMAÇÃO FINANCEIRA DA RECEITA**

30. Quadrimestre / 2017

Receita	FNT	Previsão Inicial	Programação Financeira - 30. Quadrimestre											
			Setembro	Outubro	So. Bimestre	Novembro	Dezembro	6o. Bimestre	3o. Quadrimestre	TOTAL GERAL				
SAMU - IMC - ESTADO - 0450 - O. RECTS DESTI	450	131.200,00	9.131,52	10.889,60	20.021,12	9.485,76	12.844,48	22.330,24	42.351,36	131.200,00				
TETO ESTADUAL PROMATER - 0450 - O. RECTS DE	450	15.000,00	1.044,00	1.245,00	2.289,00	1.084,50	1.468,50	2.553,00	4.842,00	15.000,00				
TETO ESTADUAL LIMITE UPA - 0450 - O. RECTS D	450	1.800.000,00	125.280,00	149.400,00	274.680,00	130.140,00	176.220,00	305.360,00	581.040,00	1.800.000,00				
TETO ESTADUAL PRO VIDA - 0450 - O. RECTS DES	450	168.000,00	11.892,80	13.944,00	25.636,80	12.146,40	16.447,20	28.693,60	54.230,40	168.000,00				
PRO SAÚDE - 0450 - O. RECTS DESTINADAS A SAÚDE	450	40.000,00	2.784,00	3.320,00	6.104,00	2.892,00	3.916,00	6.808,00	12.912,00	40.000,00				
PROHOSP - Especialidades Extemporâneas - 0450 - O	450	125.000,00	8.700,00	10.375,00	19.075,00	9.037,50	12.237,50	21.275,00	40.350,00	125.000,00				
TETO ESTADUAL - PRO HOSP - 0450 - O. RECTS D	450	1.650.000,00	114.840,00	136.980,00	251.790,00	119.295,00	161.535,00	280.830,00	532.220,00	1.650.000,00				
MENTINO DE VIGILANCIA INVIJ - 0450 - BL. VIGILÁ	403	45.000,00	3.132,00	3.735,00	6.867,00	3.253,50	4.405,50	7.659,00	14.525,00	45.000,00				
OUTRAS RECEITAS DO ESTADO - SUS	10.000,00	10.000,00	696,00	830,00	1.526,00	723,00	979,00	1.702,00	3.228,00	10.000,00				
OUTRAS TRANSF. DO ESTADO PARA SUS - 0450	450	10.000,00	696,00	830,00	1.526,00	723,00	979,00	1.702,00	3.228,00	10.000,00				
OUTRAS TRANSFERÊNCIAS DO ESTADO	10	10.000,00	696,00	830,00	1.526,00	723,00	979,00	1.702,00	3.228,00	10.000,00				
OUTRAS TRANSFERÊNCIAS MULTIGOVERNAMENTAIS	10	26.662.500,00	1.857.102,00	2.214.647,50	4.071.749,50	1.928.144,75	2.612.216,75	4.541.361,50	8.613.111,00	26.662.500,00				
TRANSFERÊNCIAS DOS RECURSOS DO FUNDEB	3040	20.706.675,00	1.441.164,58	1.718.694,02	3.168.898,60	1.497.092,60	2.027.193,48	3.524.276,08	6.684.114,68	20.706.675,00				
TRANSFERÊNCIAS DOS RECURSOS DO FUNDEB -	3040	8.282.670,00	676.473,83	697.461,61	1.253.995,44	598.837,04	810.873,39	1.409.710,43	2.673.645,88	8.282.670,00				
TRANSFERÊNCIAS DOS RECURSOS DO FUNDEB -	3060	12.424.005,00	864.710,75	1.031.192,42	1.895.903,16	898.255,56	1.216.310,09	2.114.565,65	4.010.468,81	12.424.005,00				
TRANSFERÊNCIAS DE RECURSOS DO FUNDEB -	3060	5.675.825,00	415.617,42	495.993,48	911.910,90	432.052,15	585.033,27	1.017.085,42	1.928.998,31	5.675.825,00				
TRANSFERÊNCIAS DE RECURSOS DO FUNDEB -	3040	2.390.330,00	163.856,97	198.397,99	364.764,36	172.820,86	234.013,31	406.634,17	771.569,52	2.390.330,00				
TRANSFERÊNCIAS DE RECURSOS DO FUNDEB -	3060	3.585.485,00	249.550,45	297.595,09	547.146,54	259.231,29	351.019,96	610.251,25	1.157.397,79	3.585.485,00				
VERBAS SUC. PROCURADOR FRANCISCO GUERRA	10	10.000,00	696,00	830,00	1.526,00	723,00	979,00	1.702,00	3.228,00	10.000,00				
VERBAS SUC. PROCURADOR DIEGO FONSECA - 0	10	5.000,00	348,00	415,00	763,00	361,50	489,50	861,00	1.614,00	5.000,00				
VERBAS SUC. PROCURADORA SANDRA VENEZAS - 0	10	5.000,00	348,00	415,00	763,00	361,50	489,50	861,00	1.614,00	5.000,00				
VERBAS SUC. PROCURADORA SHELVA FARIAS - 0	10	5.000,00	348,00	415,00	763,00	361,50	489,50	861,00	1.614,00	5.000,00				
VERBAS SUC. PROCURADORA - 0010-RECURSOS P	10	20.000,00	1.392,00	1.660,00	3.052,00	1.446,00	1.956,00	3.404,00	6.456,00	20.000,00				
VERBAS SUC. SERVIDORES DA PROCURADORA -	10	5.000,00	348,00	415,00	763,00	361,50	489,50	861,00	1.614,00	5.000,00				
TRANSF. DE CONV. DA UNIAO E DE SUAS ENTIDADES	498	2.500.000,00	174.000,00	207.500,00	381.500,00	180.750,00	244.750,00	425.500,00	807.000,00	2.500.000,00				
TRANSF. DE CONV. DA UNIAO - SISTEMA UNICO DE	498	1.500.000,00	104.400,00	124.500,00	228.900,00	108.450,00	146.850,00	255.300,00	484.200,00	1.500.000,00				
TRANSF. DE CONV. DA UNIAO - SISTEMA UNIC	498	1.000.000,00	69.600,00	82.000,00	152.600,00	72.300,00	97.900,00	170.200,00	322.800,00	1.000.000,00				
TRANSF. DE CONV. DA UNIAO - PROGRAMAS	298	50.000,00	3.480,00	4.150,00	7.630,00	3.615,00	4.895,00	8.510,00	16.140,00	50.000,00				
TRANSF. DE CONV. DA UNIAO DEST. A PROG. SA	2100	500.000,00	34.800,00	41.500,00	76.300,00	36.150,00	48.950,00	85.100,00	161.400,00	500.000,00				
TRANSF. CONV. UNIAO - CONVENHO - CER Nº 036	2100	200.000,00	13.920,00	16.600,00	30.520,00	14.460,00	19.580,00	34.040,00	64.560,00	200.000,00				
OUTRAS TRANSFERÊNCIAS DE CONVENIOS DA UNI	2100	250.000,00	17.400,00	20.750,00	38.150,00	18.075,00	24.475,00	42.550,00	80.700,00	250.000,00				
OUTRAS TRANSFERÊNCIAS DE CONVENIOS DA UNI	2100	250.000,00	17.400,00	20.750,00	38.150,00	18.075,00	24.475,00	42.550,00	80.700,00	250.000,00				
TRANSF. DE CONV. DOS ESTADOS/DIST.FED. E SUAS	459	459.500,00	31.861,20	38.138,50	70.119,70	33.221,85	44.895,05	78.206,90	148.326,60	459.500,00				
TRANSF. DE CONVENIOS DOS ESTADOS DEST. A P	459	359.500,00	26.021,20	29.838,50	54.859,70	26.991,85	35.195,05	61.186,90	118.046,60	359.500,00				

Sistema Desenvolvido pela ST Consultoria Ltda. (71) 3503-5400

Pag: 32




**PREFEITURA MUNICIPAL DE PENEDO**  
PRAÇA BARÃO DE PENEDO, N 19  
CIDADE HISTÓRICA  
C.N.P.J.: 12.243.697/0001-00

**QUADRO I - Fluxo de Execução da Receita**

**PROGRAMAÇÃO FINANCEIRA DA RECEITA**

30. Quadrimestre / 2017

Receita	FNT	Previsão Inicial	Programação Financeira - 30. Quadrimestre												TOTAL GERAL
			Setembro	Outubro	5o. Bimestre	Novembro	Dezembro	6o. Bimestre	3o. Quadrimestre						
TRANSF. CONVENIOS PARA O TRANSPORTE E OUTRAS TRANSFERÊNCIAS DE CONVENIO DOS ES	298	359.500,00	25.021,20	29.838,50	54.859,70	25.991,85	35.195,05	61.186,90	116.046,60	359.500,00					
TRANSFERÊNCIAS DE CONVENIOS DO ESTADO	2100	100.000,00	6.960,00	8.300,00	15.260,00	7.230,00	9.790,00	17.020,00	32.280,00	100.000,00					
TRANSFERÊNCIA DO ESTADO - Convênio para Cu	2100	50.000,00	3.480,00	4.150,00	7.630,00	3.615,00	4.895,00	8.510,00	16.140,00	50.000,00					
OUTRAS RECEITAS CORRENTES		1.253.700,00	87.257,52	104.057,10	191.314,62	50.642,51	122.737,23	213.379,74	404.694,36	1.253.700,00					
MULTAS E JUROS DE MORA		648.700,00	45.143,52	53.842,10	98.991,62	48.901,01	63.507,73	110.408,74	209.400,36	648.700,00					
MULTAS E JUROS DE MORA DOS TRIBUTOS		594.200,00	41.356,32	49.318,60	90.674,92	42.960,66	58.172,18	101.132,84	191.807,76	594.200,00					
MULTA E JUROS DE MORA DO IPTU	10	200,00	13,92	16,60	30,52	14,46	19,58	34,04	64,56	200,00					
MULTA E JUROS DE MORA DO IPTU - 0010-RECU		112,00	7,80	9,30	17,08	8,10	10,96	19,06	35,15	112,00					
MULTA E JUROS DE MORA DO IPTU - 0020-MDE	20	54,00	3,76	4,48	8,24	3,90	5,29	9,19	17,43	54,00					
MULTA E JUROS DE MORA DO IPTU - 0040-ASPS	40	34,00	2,37	2,82	5,19	2,46	3,33	5,79	10,98	34,00					
MULTAS E JUROS DE MORA DO ITBI		1.630,00	66,60	83,00	152,60	72,30	97,90	170,20	322,80	1.630,00					
MULTA E JUROS DE MORA DO ITBI - 0010-REC	10	560,00	38,98	46,48	85,46	40,49	54,82	95,31	180,77	560,00					
MULTA E JUROS DE MORA DO ITBI - 0020-MDE	20	270,00	18,79	22,41	41,20	19,52	26,43	45,95	87,16	270,00					
MULTA E JUROS DE MORA DO ITBI - 0040-ASPS	40	170,00	11,83	14,11	25,94	12,29	16,64	28,93	54,88	170,00					
MULTAS E JUROS DE MORA DO ISS		23.000,00	1.600,00	1.909,00	3.509,80	1.662,90	2.251,70	3.914,60	7.424,40	23.000,00					
MULTAS E JUROS DE MORA DO ISS - 0010-RECUR	10	560,00	38,98	46,48	85,46	40,49	54,82	95,31	180,77	560,00					
MULTAS E JUROS DE MORA DO ISS - 0010-RECUR	10	12.320,00	857,47	1.022,56	1.880,03	890,74	1.206,13	2.066,88	3.976,90	12.320,00					
MULTAS E JUROS DE MORA DO ISS - 0010-RECUR	10	12.320,00	857,47	1.022,56	1.880,03	890,74	1.206,13	2.066,88	3.976,90	12.320,00					
MULTAS E JUROS DE MORA DO ISS - 0020-MDE	20	270,00	18,79	22,41	41,20	19,52	26,43	45,95	87,16	270,00					
MULTAS E JUROS DE MORA DO ISS - 0020-MDE	20	5.940,00	413,42	493,02	906,44	429,46	581,53	1.010,99	1.917,43	5.940,00					
MULTAS E JUROS DE MORA DO ISS - 0040-ASPS	40	170,00	11,83	14,11	25,94	12,29	16,64	28,93	54,88	170,00					
MULTAS E JUROS DE MORA DO ISS - 0040-ASPS	40	3.740,00	260,30	310,42	570,72	270,40	366,15	636,55	1.207,27	3.740,00					
MULTAS E JUROS DE MORA DO ISS - 0040-ASPS	40	3.740,00	260,30	310,42	570,72	270,40	366,15	636,55	1.207,27	3.740,00					
MULTAS E JUROS DE MORA DE OUTROS TRIBUTOS		570.000,00	39.672,00	47.310,00	86.982,00	41.211,00	55.803,00	97.014,00	183.966,00	570.000,00					
MULTAS E JUROS DE MORA DE OUTROS TRIBUTOS	10	570.000,00	39.672,00	47.310,00	86.982,00	41.211,00	55.803,00	97.014,00	183.966,00	570.000,00					
MULTAS E JUROS DE MORA DE OUTROS TRIBUTOS	20	123.200,00	8.574,72	10.225,60	18.800,32	8.907,36	12.061,28	20.968,64	38.768,96	123.200,00					
MULTAS E JUROS DE MORA DE OUTROS TRIBUTOS	40	59.400,00	4.134,24	4.930,20	9.064,44	4.294,62	5.815,26	10.109,88	19.174,32	59.400,00					
MULTAS E JUROS DE MORA DE OUTROS TRIBUTOS	40	37.400,00	2.603,04	3.104,20	5.707,24	2.704,02	3.661,46	6.365,48	12.072,72	37.400,00					
MULTAS E JUROS DE MORA DE OUTROS TRIBUTOS	5100	350.000,00	24.350,00	29.050,00	53.410,00	25.305,00	34.285,50	59.570,00	112.890,00	350.000,00					
MULTAS E JUROS DE MORA DA DIVIDA ATIVA DOS TR		45.000,00	3.132,00	3.735,00	6.867,00	3.253,50	4.405,50	7.669,00	14.526,00	45.000,00					
MULTAS E JUROS DE MORA DA DIVIDA ATIVA -	101	12.320,00	857,47	1.022,56	1.880,03	890,74	1.206,13	2.066,86	3.976,90	12.320,00					



CERTIFICAÇÃO DIGITAL: R8RF5DCT5H5B2OJIB1WGUG

Esta edição encontra-se no site: [www.penedo.al.io.org.br](http://www.penedo.al.io.org.br) em servidor certificado ICP-BRASIL



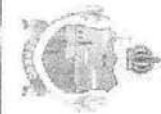
**PREFEITURA MUNICIPAL DE PENEDO**  
PRAÇA BARÃO DE PENEDO, N 19  
CIDADE HISTÓRICA  
C.N.P.J. : 12.243.697/0001-00

**QUADRO I - Fluxo de Execução da Receita**

**PROGRAMAÇÃO FINANCEIRA DA RECEITA**

**3o. Quadrimestre / 2017**

Receita	FNT	Previsão Inicial	Programação Financeira - 3o. Quadrimestre												TOTAL GERAL
			Setembro	Outubro	5o. Bimestre		Novembro	Dezembro	6o. Bimestre		3o. Quadrimestre				
MULTAS E JUROS DE MORA DA DÍVIDA ATIVA - IPTU	20	5.940,00	413,42	493,02	506,44	429,46	581,53	1.010,99	1.917,43	5.940,00					
MULTAS E JUROS DE MORA DA DÍVIDA ATIVA - IPTU	40	3.740,00	260,30	310,42	570,72	270,40	366,15	636,55	1.207,27	3.740,00					
MULTAS E JUROS DE MORA DA DIV. ATIVA ITBI		22.000,00	1.531,20	1.826,00	3.357,20	1.590,60	2.159,80	3.744,40	7.101,60	22.000,00					
MULTAS E JUROS DE MORA DA DIV. ATIVA ITBI	10	12.320,00	857,47	1.022,56	1.880,03	890,74	1.205,13	2.098,86	3.978,90	12.320,00					
MULTAS E JUROS DE MORA DA DIV. ATIVA ITBI - 0	20	5.940,00	413,42	493,02	906,44	429,46	581,53	1.010,99	1.917,43	5.940,00					
MULTAS E JUROS DE MORA DA DIV. ATIVA ITBI - 00	40	3.740,00	260,30	310,42	570,72	270,40	366,15	636,55	1.207,27	3.740,00					
MULTAS E JUROS DE MORA DA DÍVIDA ATIVA E OUTRAS RECEITAS	10	560,00	69,60	83,00	152,60	72,30	97,90	170,20	322,80	560,00					
MULTAS E JUROS DE MORA DA DÍVIDA ATIVA E OUTRAS RECEITAS	20	1.000,00	170,00	22,41	41,20	19,52	26,43	45,95	87,16	1.000,00					
MULTAS E JUROS DE MORA DA DÍVIDA ATIVA E OUTRAS RECEITAS	40	1.000,00	69,60	83,00	152,60	72,30	97,90	170,20	322,80	1.000,00					
MULTAS E JUROS DE MORA DE OUTRAS RECEITAS	10	560,00	38,98	46,48	85,46	40,49	54,82	85,31	180,77	560,00					
MULTAS E JUROS DE MORA DE OUTRAS RECEITAS	20	270,00	18,79	22,41	41,20	19,52	26,43	45,95	87,16	270,00					
MULTAS E JUROS DE MORA DE OUTRAS RECEITAS	40	170,00	11,83	14,11	25,94	12,29	16,64	28,93	54,88	170,00					
MULTAS E JUROS DE MORA DE OUTRAS RECEITAS	10	560,00	38,98	46,48	85,46	40,49	54,82	85,31	180,77	560,00					
MULTAS E JUROS DE MORA DE OUTRAS RECEITAS	20	270,00	18,79	22,41	41,20	19,52	26,43	45,95	87,16	270,00					
MULTAS E JUROS DE MORA DE OUTRAS RECEITAS	40	170,00	11,83	14,11	25,94	12,29	16,64	28,93	54,88	170,00					
MULTAS POR AUTO DE INFRAÇÃO - 0010-RECURS MULTAS	10	6.500,00	452,40	539,50	991,90	469,95	636,35	1.106,30	2.098,20	6.500,00					
MULTAS POR AUTO DE INFRAÇÃO - 0010-RECURS MULTAS	20	2.000,00	139,20	166,00	305,20	144,60	195,80	340,40	645,60	2.000,00					
MULTAS POR AUTO DE INFRAÇÃO - 0010-RECURS MULTAS	40	2.000,00	139,20	166,00	305,20	144,60	195,80	340,40	645,60	2.000,00					
MULTAS IMPOSTAS RESOLUÇÃO TCE-AL - 0010 INDEMNIZACOES E RESTITUICOES	10	151.000,00	10.509,60	12.533,00	23.042,60	10.917,30	14.782,90	25.700,20	48.742,80	151.000,00					
INDEMNIZACOES		1.000,00	69,60	83,00	152,60	72,30	97,90	170,20	322,80	1.000,00					
OUTRAS INDEMNIZACOES - 0010-RECURSOS PROPR	10	1.000,00	69,60	83,00	152,60	72,30	97,90	170,20	322,80	1.000,00					
RESTITUICOES		150.000,00	10.440,00	12.450,00	22.890,00	10.845,00	14.685,00	25.530,00	48.420,00	150.000,00					
OUTRAS RESTITUICOES		150.000,00	10.440,00	12.450,00	22.890,00	10.845,00	14.685,00	25.530,00	48.420,00	150.000,00					
OUTRAS RESTITUICOES - RESSARCIMENTOS - 5	5100	90.000,00	6.264,00	7.470,00	13.734,00	6.507,00	8.811,00	15.318,00	29.052,00	90.000,00					
OUTRAS RESTITUICOES - 0010-RECURSOS PROPR	10	60.000,00	4.176,00	4.980,00	9.156,00	4.338,00	5.874,00	10.212,00	19.388,00	60.000,00					
RECEITA DA DÍVIDA ATIVA		404.000,00	28.118,40	33.532,00	61.980,40	29.209,20	39.551,90	68.780,80	130.411,20	404.000,00					
RECEITA DA DÍVIDA ATIVA TRETURIARIA		382.000,00	28.897,20	31.706,00	58.283,20	27.618,60	37.397,80	65.016,40	123.509,60	382.000,00					
RECEITA DA DÍVIDA ATIVA DO IPTU - 0010-RECURS	10	0,00	0,00	0,00	0,00	0,00	0,00	0,00	0,00	0,00					
RECEITA DA DÍVIDA ATIVA DO IPTU		113.000,00	7.864,80	9.379,00	17.243,80	8.159,90	11.052,70	19.232,60	38.478,10	113.000,00					
RECEITA DA DÍVIDA ATIVA DO IPTU - 0010-RECU	10	63.280,00	4.404,29	5.252,24	9.666,53	4.575,14	6.195,11	10.770,26	20.425,78	63.280,00					
RECEITA DA DÍVIDA ATIVA DO IPTU - 0020-IMDE	20	30.510,00	2.123,50	2.532,33	4.665,83	2.205,87	2.868,93	5.192,80	9.848,63	30.510,00					
RECEITA DA DÍVIDA ATIVA DO IPTU - 0030-ASPS	40	19.210,00	1.337,02	1.594,43	2.991,45	1.388,86	1.880,66	3.268,54	6.200,99	19.210,00					
RECEITA DA DÍVIDA ATIVA ITBI		22.000,00	1.531,20	1.826,00	3.357,20	1.590,60	2.153,80	3.744,40	7.101,60	22.000,00					
RECEITA DA DÍVIDA ATIVA ITBI - 0010-RECURSOS	10	12.320,00	857,47	1.022,56	1.880,03	890,74	1.205,13	2.098,86	3.976,90	12.320,00					
RECEITA DA DÍVIDA ATIVA ITBI - 0020-IMDE	20	5.940,00	413,42	493,02	906,44	429,46	581,53	1.010,99	1.917,43	5.940,00					
RECEITA DA DÍVIDA ATIVA ITBI - 0030-ASPS	40	3.740,00	260,30	310,42	570,72	270,40	366,15	636,55	1.207,27	3.740,00					



**PREFEITURA MUNICIPAL DE PENEDO**  
PRAÇA BARÃO DE PENEDO, N.º 19  
CIDADE HISTÓRICA  
C.N.P.J. : 12.243.697/0001-00

**QUADRO I - Fluxo de Execução da Receita**


**PROGRAMAÇÃO FINANCEIRA DA RECEITA**

3o. Quadrimestre / 2017

Receita	FNT	Previsão Inicial	Programação Financeira - 3o. Quadrimestre												TOTAL GERAL
			Setembro	Outubro	5o. Bimestre	Novembro	Dezembro	6o. Bimestre	3o. Quadrimestre						
RECEITA DA DÍVIDA ATIVA ISS	10	225.000,00	15.690,00	18.675,00	34.335,00	16.267,50	22.027,50	38.295,00	72.630,00	225.000,00					
RECEITA DA DÍVIDA ATIVA-ISS - 0010-RECURSOS	10	126.000,00	8.769,60	10.458,00	19.227,60	9.109,80	12.335,40	21.445,20	40.672,80	126.000,00					
RECEITA DA DÍVIDA ATIVA-ISS - 0020-IMDE	20	60.750,00	4.228,20	5.042,25	9.270,45	4.392,23	5.947,43	10.339,65	19.810,10	60.750,00					
RECEITA DA DÍVIDA ATIVA-ISS - 0040-ASPS	40	38.250,00	2.662,20	3.174,75	5.836,95	2.765,47	3.744,67	6.510,15	12.347,10	38.250,00					
RECEITA DA DÍVIDA ATIVA DE OUTROS TRIBUTOS	10	22.000,00	1.531,20	1.826,00	3.357,20	1.590,60	2.153,80	3.744,40	7.101,60	22.000,00					
RECEITA DA DÍVIDA ATIVA DE OUTROS TRIBUTOS	20	12.320,00	857,47	1.022,56	1.880,03	890,74	1.206,13	2.086,88	3.976,80	12.320,00					
RECEITA DA DÍVIDA ATIVA DE OUTROS TRIBUTOS	40	5.940,00	413,42	493,02	906,44	429,46	581,53	1.010,99	1.977,43	5.940,00					
RECEITA DA DÍVIDA ATIVA NÃO TRIBUTÁRIA	40	3.740,00	260,30	310,42	570,72	270,40	366,15	636,56	1.207,27	3.740,00					
REC. DA DÍVIDA ATIVA NÃO TRIBUTÁRIA DE OUTRA REC.	10	22.000,00	1.531,20	1.826,00	3.357,20	1.590,60	2.153,80	3.744,40	7.101,60	22.000,00					
REC. DA DÍVIDA ATIVA NÃO TRIB. DE OUTRAS RECI	20	12.320,00	857,47	1.022,56	1.880,03	890,74	1.206,13	2.086,88	3.976,80	12.320,00					
REC. DA DÍVIDA ATIVA NÃO TRIB. DE OUTRAS REC	40	5.940,00	413,42	493,02	906,44	429,46	581,53	1.010,99	1.977,43	5.940,00					
REC. DA DÍVIDA ATIVA NÃO TRIB. DE OUTRAS REC	40	3.740,00	260,30	310,42	570,72	270,40	366,15	636,56	1.207,27	3.740,00					
RECEITAS DIVERSAS	10	50.000,00	3.480,00	4.150,00	7.630,00	3.615,00	4.895,00	8.510,00	16.140,00	50.000,00					
OUTRAS RECEITAS - 0010-RECURSOS PRÓPRIOS	10	2.350.000,00	153.560,00	195.050,00	355.610,00	169.905,00	230.065,00	399.970,00	758.580,00	2.350.000,00					
RECEITAS DE CAPITAL	10	100.000,00	6.960,00	8.300,00	15.260,00	7.230,00	9.790,00	17.020,00	32.280,00	100.000,00					
ALIENAÇÃO DE BENS	10	100.000,00	6.960,00	8.300,00	15.260,00	7.230,00	9.790,00	17.020,00	32.280,00	100.000,00					
ALIENAÇÃO DE OUTROS BENS MOVEIS - 0070-REC	70	100.000,00	6.960,00	8.300,00	15.260,00	7.230,00	9.790,00	17.020,00	32.280,00	100.000,00					
TRANSFERÊNCIAS INTERGOVERNAMENTAIS	10	250.000,00	17.400,00	20.750,00	38.150,00	18.075,00	24.475,00	42.550,00	80.700,00	250.000,00					
TRANSFERÊNCIAS DA UNIAO	10	200.000,00	13.920,00	16.600,00	30.520,00	14.460,00	19.580,00	34.040,00	64.560,00	200.000,00					
TRANSFERÊNCIAS DE RECURSOS DO SIST.ÚNICO E	405	100.000,00	6.960,00	8.300,00	15.260,00	7.230,00	9.790,00	17.020,00	32.280,00	100.000,00					
PROGRAMA DE REGULIFICAÇÃO DE USBS - CO	201	100.000,00	6.960,00	8.300,00	15.260,00	7.230,00	9.790,00	17.020,00	32.280,00	100.000,00					
FINE - PROGRAMA PROINFANCIA-CONSTRUCAO	201	100.000,00	6.960,00	8.300,00	15.260,00	7.230,00	9.790,00	17.020,00	32.280,00	100.000,00					
TRANSFERÊNCIAS DOS ESTADOS	405	50.000,00	3.480,00	4.150,00	7.630,00	3.615,00	4.895,00	8.510,00	16.140,00	50.000,00					
OUTRAS TRANSF. DE RECS - SUS - Esapo - 0045-	405	50.000,00	3.480,00	4.150,00	7.630,00	3.615,00	4.895,00	8.510,00	16.140,00	50.000,00					
TRANSFERÊNCIAS DE CONVENIOS	10	2.000.000,00	139.200,00	166.000,00	305.200,00	144.600,00	195.800,00	340.400,00	645.600,00	2.000.000,00					
TRANSF. DE CONV. DA UNIAO E DE SUAS ENTIDADES	10	2.000.000,00	139.200,00	166.000,00	305.200,00	144.600,00	195.800,00	340.400,00	645.600,00	2.000.000,00					
OUTRAS TRANSFERÊNCIAS DE CONVENIOS DA UNI	2100	2.000.000,00	139.200,00	166.000,00	305.200,00	144.600,00	195.800,00	340.400,00	645.600,00	2.000.000,00					
RECEITA CORRENTE INTRA-ORÇAMENTARIA	10	97.500,00	6.786,00	8.092,50	14.876,50	7.049,25	9.545,25	16.594,50	31.473,00	97.500,00					
RECEITA DE SERVIÇOS INTRA-ORÇAMENTARIA	101	97.500,00	6.786,00	8.092,50	14.876,50	7.049,25	9.545,25	16.594,50	31.473,00	97.500,00					
Transferência de Conselho Público - CONSUL - 00	101	97.500,00	6.786,00	8.092,50	14.876,50	7.049,25	9.545,25	16.594,50	31.473,00	97.500,00					

Sistema Desenvolvido pela ST Consultoria Ltda. (71) 3503-5400

Pag.: 35



CERTIFICAÇÃO DIGITAL: R8RF5DCT5H5B2OJIB1WGUG

Esta edição encontra-se no site: [www.penedo.al.io.org.br](http://www.penedo.al.io.org.br) em servidor certificado ICP-BRASIL



**PREFEITURA MUNICIPAL DE PENEDO**  
PRAÇA BARÃO DE PENEDO, N.19  
CIDADE HISTÓRICA  
C.N.P.J. : 12.242.697/0001-00

**QUADRO I - Fluxo de Execução da Receita**

**3o. Quadrimestre / 2017**

**PROGRAMAÇÃO FINANCEIRA DA RECEITA**

Receita	FNT	Previsão Inicial	Programação Financeira - 3o. Quadrimestre												TOTAL GERAL
			Setembro	Outubro	5o. Bimestre	Novembro	Dezembro	6o. Bimestre	3o. Quadrimestre						
(R) DEDUÇÕES DA RECEITA		-10.213.374,00	-710.850,83	-847.710,04	-1.558.560,87	-738.426,94	-999.889,31	-1.738.316,25	-3.296.877,13	-10.213.374,00					
(R) DEDUÇÕES DA RECEITA DE TRANSFERENCIA COR		-10.213.374,00	-710.850,83	-847.710,04	-1.558.560,87	-738.426,94	-999.889,31	-1.738.316,25	-3.296.877,13	-10.213.374,00					
(R) DEDUÇÕES DA RECEITA DE TRANSFERENCIA I		-6.797.374,00	-473.687,23	-564.182,04	-1.037.279,27	-481.450,14	-665.462,91	-1.156.913,05	-2.194.192,53	-6.797.374,00					
(R) DEDUÇÕES DA RECEITA DE PARTICIPACAO NA		-6.797.374,00	-472.288,02	-563.801,04	-1.036.211,07	-490.844,04	-664.777,61	-1.155.721,65	-2.191.932,73	-6.797.374,00					
(R) DEDUÇAO DA RECEITA PI FORA DO FUNDEB	20	-6.785.460,00	-472.288,02	-563.801,04	-1.035.461,20	-490.888,76	-664.286,53	-1.154.885,29	-2.190.346,49	-6.785.460,00					
(R) DEDUÇAO DA RECEITA PI FORA DO FUNDEB	20	-4.914,00	-342,01	-487,82	-749,88	-355,28	-481,08	-836,36	-1.588,24	-4.914,00					
(R) DEDUÇAO DA RECEITA PI FORA DO FUNDEB-	20	-7.000,00	-487,20	-581,00	-1.068,20	-508,10	-685,30	-1.191,40	-2.289,60	-7.000,00					
(R) DEDUÇÕES DA RECEITA PARA FORMACAO DO F		-3.416.000,00	-227.753,60	-263.528,00	-521.281,65	-246.976,80	-334.426,40	-581.403,20	-1.102.584,60	-3.416.000,00					
(R) DEDUÇÕES DA RECEITA DE PARTICIPACAO NA		-2.975.000,00	-227.753,60	-263.528,00	-521.281,65	-246.976,80	-334.426,40	-581.403,20	-1.102.584,60	-2.975.000,00					
(R) DEDUÇAO DA RECEITA PI FORA DO FUNDEB	20	-440.000,00	-207.050,00	-246.925,00	-453.885,00	-215.092,50	-291.252,50	-505.345,00	-860.340,00	-440.000,00					
(R) DEDUÇAO DA RECEITA PI FORA DO FUNDEB	20	-440.000,00	-207.050,00	-246.925,00	-453.885,00	-215.092,50	-291.252,50	-505.345,00	-860.340,00	-440.000,00					
(R) DEDUÇAO DA RECEITA PI FORA DO FUNDEB	20	-1.000,00	-1.000,00	-1.000,00	-1.000,00	-1.000,00	-1.000,00	-1.000,00	-1.000,00	-1.000,00					
<b>TOTAL GERAL</b>	<b>5</b>	<b>128.824.973,16</b>	<b>838.242,137</b>	<b>908.182,277</b>	<b>15.176.692,065</b>	<b>9.314.046,56</b>	<b>12.611.964,87</b>	<b>21.926.010,43</b>	<b>41.594.701,24</b>	<b>128.824.973,16</b>					



ESTADO DE ALAGOAS  
PREFEITURA MUNICIPAL DE PENEDO  
CNPJ: 12.243.697/0001-00

**Quadro II - Cronograma Mensal de Desembolso /  
Despesa**

Programação de Desembolso	-	1º
Quadrimestre/2017		
Programação de Desembolso	-	2º
Quadrimestre/2017		
Programação de Desembolso	-	3º
Quadrimestre/2017		



**PREFEITURA MUNICIPAL DE PENEDO**  
PRAÇA BARÃO DE PENEDO, N 19  
CIDADE HISTÓRICA  
C.N.P.J. : 12.243.697/0001-00

**QUADRO II - Cronograma Mensal de Desembolso / Despesa**  
**PROGRAMAÇÃO FINANCEIRA DA DESPESA**  
**1o. Quadrimestre / 2017**

Natureza da Despesa	Fonte	Dotação Atualizada	Programação Financeira - 1o. Quadrimestre											
			Janeiro	Fevereiro	1o. Bimestre	Março	Abril	2o. Bimestre	1o. Quadrimestre	ATÉ O QUADRIMESTRE				
<b>01.01.01 - CAMARA MUNICIPAL</b>														
3.1 - PESSOAL E ENCARGOS SOCIAIS	0	1.523.000,00	143.923,50	126.561,30	270.484,80	115.443,40	147.578,70	263.022,10	533.506,90	533.506,90	169.895,50	52.545,00	755.947,40	403.895,90
3.3 - OUTRAS DESPESAS CORRENTES	0	485.000,00	45.832,50	40.303,50	86.136,00	36.763,00	46.996,50	83.759,50	189.895,50	189.895,50	388.833,00	388.833,00	366.063,50	388.833,00
4.4 - INVESTIMENTOS	0	150.000,00	14.175,00	12.465,00	26.640,00	11.370,00	14.535,00	25.905,00	57.545,00	57.545,00	101.260,50	101.260,50	115.879,20	101.260,50
<b>TOTAL</b>		<b>2.158.000,00</b>	<b>203.931,00</b>	<b>179.329,80</b>	<b>383.260,80</b>	<b>163.576,40</b>	<b>209.110,20</b>	<b>372.686,60</b>	<b>765.947,40</b>	<b>765.947,40</b>	<b>1.158.792,40</b>	<b>1.158.792,40</b>	<b>1.158.792,40</b>	<b>1.158.792,40</b>
<b>03.02.02 - GABINETE DO PREFEITO</b>														
3.1 - PESSOAL E ENCARGOS SOCIAIS	0	1.153.000,00	108.956,50	95.814,30	204.772,80	87.397,40	111.725,70	199.123,10	403.895,90	403.895,90	388.833,00	388.833,00	366.063,50	388.833,00
3.3 - OUTRAS DESPESAS CORRENTES	0	1.110.000,00	104.896,00	92.241,00	197.136,00	84.138,00	107.559,00	191.697,00	388.833,00	388.833,00	101.260,50	101.260,50	115.879,20	101.260,50
4.4 - INVESTIMENTOS	0	1.045.000,00	98.752,50	86.839,50	185.592,00	79.211,00	101.260,50	180.477,50	366.063,50	366.063,50	101.260,50	101.260,50	115.879,20	101.260,50
<b>TOTAL</b>		<b>3.308.000,00</b>	<b>312.605,00</b>	<b>274.894,80</b>	<b>587.500,80</b>	<b>250.746,40</b>	<b>320.545,20</b>	<b>571.291,60</b>	<b>1.158.792,40</b>	<b>1.158.792,40</b>	<b>1.158.792,40</b>	<b>1.158.792,40</b>	<b>1.158.792,40</b>	<b>1.158.792,40</b>
<b>03.02.03 - FUNDO MUNIC. DIREITOS DA CRIANÇA/A DOLESC. SIT. RIS</b>														
3.1 - PESSOAL E ENCARGOS SOCIAIS	0	3.000,00	283,50	249,30	532,80	227,40	290,70	518,10	1.050,90	1.050,90	15.062,80	15.062,80	16.113,60	1.050,90
3.3 - OUTRAS DESPESAS CORRENTES	0	43.000,00	4.063,50	3.573,30	7.636,80	3.266,40	4.166,70	7.426,10	15.062,80	15.062,80	101.260,50	101.260,50	115.879,20	101.260,50
<b>TOTAL</b>		<b>46.000,00</b>	<b>4.347,00</b>	<b>3.822,60</b>	<b>8.169,60</b>	<b>3.486,00</b>	<b>4.457,40</b>	<b>7.944,20</b>	<b>16.113,60</b>	<b>16.113,60</b>	<b>101.260,50</b>	<b>101.260,50</b>	<b>115.879,20</b>	<b>101.260,50</b>
<b>03.02.04 -</b>														
3.3 - OUTRAS DESPESAS CORRENTES	0	407.000,00	36.461,50	33.821,70	72.283,20	30.850,60	39.438,30	70.288,90	142.572,10	142.572,10	29.425,20	29.425,20	171.997,30	142.572,10
4.4 - INVESTIMENTOS	0	84.000,00	7.938,00	6.980,40	14.918,40	6.367,20	8.139,60	14.506,80	29.425,20	29.425,20	101.260,50	101.260,50	115.879,20	101.260,50
<b>TOTAL</b>		<b>491.000,00</b>	<b>44.399,50</b>	<b>40.802,10</b>	<b>87.201,60</b>	<b>37.217,80</b>	<b>47.577,90</b>	<b>84.795,70</b>	<b>171.997,30</b>	<b>171.997,30</b>	<b>101.260,50</b>	<b>101.260,50</b>	<b>115.879,20</b>	<b>101.260,50</b>
<b>03.02.05 -</b>														
3.3 - OUTRAS DESPESAS CORRENTES	0	265.000,00	25.042,50	22.021,50	47.064,00	20.087,00	25.678,50	45.765,50	92.829,50	92.829,50	14.012,00	14.012,00	106.841,50	92.829,50
4.4 - INVESTIMENTOS	0	40.000,00	3.780,00	3.324,00	7.104,00	3.032,00	3.876,00	6.908,00	14.012,00	14.012,00	101.260,50	101.260,50	115.879,20	101.260,50
<b>TOTAL</b>		<b>305.000,00</b>	<b>28.822,50</b>	<b>25.345,50</b>	<b>54.168,00</b>	<b>23.119,00</b>	<b>29.554,50</b>	<b>52.673,50</b>	<b>106.841,50</b>	<b>106.841,50</b>	<b>101.260,50</b>	<b>101.260,50</b>	<b>115.879,20</b>	<b>101.260,50</b>
<b>03.03.03 - SECRETARIA MUN. de ADM e FAZENDA</b>														
3.1 - PESSOAL E ENCARGOS SOCIAIS	0	1.480.000,00	139.860,00	122.988,00	282.848,00	112.184,00	143.412,00	255.996,00	518.444,00	518.444,00	40.284,50	40.284,50	1.801.592,90	518.444,00
3.2 - JUROS E ENCARGOS DA DIVIDA	0	115.000,00	10.867,50	9.556,50	20.424,00	8.717,00	11.143,50	19.860,50	40.284,50	40.284,50	1.801.592,90	1.801.592,90	99.084,00	40.284,50
3.3 - OUTRAS DESPESAS CORRENTES	0	5.143.000,00	486.013,50	427.383,30	913.395,80	389.839,40	496.356,70	888.196,10	1.801.592,90	1.801.592,90	99.084,00	99.084,00	350,30	1.801.592,90
4.4 - INVESTIMENTOS	0	280.000,00	26.460,00	23.289,00	49.728,00	21.224,00	27.132,00	48.356,00	99.084,00	99.084,00	350,30	350,30	350,30	99.084,00
4.6 - AMORTIZACAO DA DIVIDA	0	1.000,00	94,50	83,10	177,60	75,60	95,90	172,70	350,30	350,30	350,30	350,30	350,30	350,30
<b>TOTAL</b>		<b>7.019.000,00</b>	<b>653.295,50</b>	<b>583.278,90</b>	<b>1.246.574,40</b>	<b>532.040,20</b>	<b>680.141,10</b>	<b>1.212.181,30</b>	<b>2.458.755,70</b>	<b>2.458.755,70</b>	<b>2.458.755,70</b>	<b>2.458.755,70</b>	<b>2.458.755,70</b>	<b>2.458.755,70</b>
<b>03.05.05 - SECRETARIA MUNICIPAL DE EDUCACAO E CULTURA</b>														
3.1 - PESSOAL E ENCARGOS SOCIAIS	0	1.220.000,00	115.290,00	101.382,00	216.672,00	92.476,00	118.218,00	210.694,00	427.366,00	427.366,00	1.398.646,10	1.398.646,10	336.288,00	427.366,00
3.3 - OUTRAS DESPESAS CORRENTES	0	3.987.000,00	376.771,50	331.319,70	708.091,20	302.214,60	386.340,30	688.554,90	1.398.646,10	1.398.646,10	336.288,00	336.288,00	336.288,00	1.398.646,10
4.4 - INVESTIMENTOS	0	960.000,00	90.720,00	79.776,00	170.486,00	72.766,00	93.024,00	165.792,00	336.288,00	336.288,00	336.288,00	336.288,00	336.288,00	336.288,00

Sistema Desenvolvido pela ST Consultoria Ltda. (71) 3503-5400



**PREFEITURA MUNICIPAL DE PENEDO**

PRAÇA BARÃO DE PENEDO, N°19  
CIDADE HISTÓRICA  
C.N.P.J.: 12.243.697/0001-00

**QUADRO II - Cronograma Mensal de Desembolso / Despesa**

**PROGRAMAÇÃO FINANCEIRA DA DESPESA**

**1o. Quadrimestre / 2017**

Natureza da Despesa	Fonte	Dotação Atualizada	Programação Financeira - 1o. Quadrimestre											
			Janeiro	Fevereiro	1o. Bimestre	Março	Abril	2o. Bimestre	1o. Quadrimestre	ATÉ O QUADRIMESTRE				
<b>03.05.06 - FUNDO DESENV. EMS. FUNDAMENTAL - FUNDEF</b>														
TOTAL		6.167.000,00	582.781,50	512.277,70	1.095.259,20	467.458,60	597.582,30	1.065.040,90	2.160.300,10	2.160.300,10	2.160.300,10	2.160.300,10	2.160.300,10	
<b>03.06.06 - SEC. MUNIC. INFRA. MEIO AMBIENTE E AGRICULTURA</b>														
3.1 - PESSOAL E ENCARGOS SOCIAIS	0	6.795.000,00	642.127,50	564.664,50	1.206.792,00	515.051,00	658.435,50	1.173.496,50	2.380.288,50	2.380.288,50	2.380.288,50	2.380.288,50	2.380.288,50	
3.3 - OUTRAS DESPESAS CORRENTES	0	1.655.000,00	156.397,50	137.530,50	293.928,00	125.449,00	160.369,50	285.818,50	579.746,50	579.746,50	579.746,50	579.746,50	579.746,50	
4.4 - INVESTIMENTOS	0	1.140.000,00	107.730,00	94.734,00	202.464,00	86.412,00	110.466,00	196.878,00	399.342,00	399.342,00	399.342,00	399.342,00	399.342,00	
4.5 - INVERSOES FINANCEIRAS	0	20.000,00	1.890,00	1.662,00	3.552,00	1.516,00	1.938,00	3.454,00	7.006,00	7.006,00	7.006,00	7.006,00	7.006,00	
TOTAL		9.610.000,00	908.145,00	798.591,00	1.706.736,00	728.439,00	931.209,00	1.669.647,00	3.366.383,00	3.366.383,00	3.366.383,00	3.366.383,00	3.366.383,00	
<b>03.07.07 - FUNDO MUNICIPAL DE SAUDE - FMS</b>														
3.1 - PESSOAL E ENCARGOS SOCIAIS	0	704.000,00	66.628,00	58.502,40	126.030,40	53.383,20	68.217,60	121.580,80	245.611,20	245.611,20	245.611,20	245.611,20	245.611,20	
3.3 - OUTRAS DESPESAS CORRENTES	0	5.990.000,00	566.055,00	497.769,00	1.063.824,00	454.042,00	580.431,00	1.034.473,00	2.098.297,00	2.098.297,00	2.098.297,00	2.098.297,00	2.098.297,00	
4.4 - INVESTIMENTOS	0	3.360.000,00	317.620,00	279.216,00	696.736,00	254.688,00	325.584,00	582.272,00	1.327.098,00	1.327.098,00	1.327.098,00	1.327.098,00	1.327.098,00	
TOTAL		10.054.000,00	950.103,00	835.487,40	1.785.590,40	762.093,20	974.232,60	1.736.325,80	3.521.916,20	3.521.916,20	3.521.916,20	3.521.916,20	3.521.916,20	
<b>03.07.07 - FUNDO MUNICIPAL DE SAUDE - FMS</b>														
3.1 - PESSOAL E ENCARGOS SOCIAIS	0	6.027.500,00	569.598,75	500.865,25	1.070.484,00	456.894,50	584.064,75	1.040.649,25	2.111.433,25	2.111.433,25	2.111.433,25	2.111.433,25	2.111.433,25	
3.3 - OUTRAS DESPESAS CORRENTES	0	3.588.000,00	339.066,00	298.162,80	637.228,80	271.970,40	347.677,20	619.647,60	1.256.876,40	1.256.876,40	1.256.876,40	1.256.876,40	1.256.876,40	
4.4 - INVESTIMENTOS	0	1.130.000,00	106.785,00	93.503,00	200.698,00	85.654,00	109.497,00	195.151,00	395.839,00	395.839,00	395.839,00	395.839,00	395.839,00	
TOTAL		10.745.500,00	1.015.449,75	892.951,05	1.908.400,80	814.508,90	1.041.238,95	1.855.747,85	3.764.148,65	3.764.148,65	3.764.148,65	3.764.148,65	3.764.148,65	
TOTAL GERAL:		49.903.500,00	4.715.880,75	4.146.980,85	8.862.961,60	3.762.685,30	4.836.649,15	8.618.334,45	17.481.196,05	17.481.196,05	17.481.196,05	17.481.196,05	17.481.196,05	



**PREFEITURA MUNICIPAL DE PENEDO**

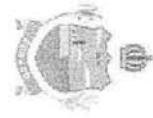
PRAÇA BARÃO DE PENEDO, N 19  
CIDADE HISTÓRICA  
C.N.P.J. : 12.243.697/0001-00

**QUADRO II - Cronograma Mensal de Desembolso / Despesa**

**RESUMO POR NATUREZA DE DESPESA**

**1o. Quadrimestre**

Natureza da Despesa	Dotação Atualizada	Programação Financeira - 1o. Quadrimestre											
		Janeiro	Fevereiro	1o. Bimestre	Março	Abril	2o. Bimestre	1o. Quadrimestre	QUADRIMESTRE	ATÉ O			
3.1 - PESSOAL E ENCARGOS SOCIAIS	18.905.500,00	1.786.589,75	1.571.047,05	3.357.636,80	1.433.036,90	1.831.942,89	3.264.979,65	6.622.596,65	6.622.596,65				
3.2 - JUROS E ENCARGOS DA DÍVIDA	115.000,00	10.867,50	9.556,50	20.424,00	8.717,00	11.143,50	19.860,50	40.284,50	40.284,50				
3.3 - OUTRAS DESPESAS CORRENTES	22.673.000,00	2.142.598,50	1.884.126,30	4.026.724,80	1.718.613,40	2.197.013,70	3.915.627,10	7.942.351,90	7.942.351,90				
4.4 - INVESTIMENTOS	8.189.000,00	773.860,50	680.505,90	1.454.366,40	620.726,20	793.514,10	1.414.240,30	2.898.805,70	2.898.805,70				
4.5 - INVERSOES FINANCEIRAS	20.000,00	1.890,00	1.682,00	3.552,00	1.516,00	1.938,00	3.454,00	7.006,00	7.006,00				
4.6 - AMORTIZACAO DA DÍVIDA	1.000,00	94,50	83,10	177,60	75,80	96,90	172,70	350,30	350,30				
9.9 - RESERVA DE CONTINGENCIA	0,00	0,00	0,00	0,00	0,00	0,00	0,00	0,00	0,00				
<b>TOTAL</b>	<b>49.903.500,00</b>	<b>4.715.880,75</b>	<b>4.146.500,85</b>	<b>8.662.861,60</b>	<b>3.782.685,30</b>	<b>4.835.649,19</b>	<b>8.678.334,45</b>	<b>17.481.186,05</b>	<b>17.481.186,05</b>				



**PREFEITURA MUNICIPAL DE PENEDO**

**1o. Quadrimestre**

PRAÇA BARÃO DE PENEDO, N.º 19  
CIDADE HISTÓRICA  
C.N.P.J. : 12.243.697/0001-00

**QUADRO II - Cronograma Mensal de Desembolso / Despesa**  
**PLANO DE APLICAÇÃO MENSAL DOS CONVÊNIOS E OPERAÇÕES DE CRÉDITO**

Natureza da Despesa	Fonte	Dotação Atualizada	Programação Financeira - 1o. Quadrimestre							
			Janeiro	Fevereiro	1o. Bimestre	Março	Abril	2o. Bimestre	1o. Quadrimestre	ATÉ O QUADRIMESTRE
<b>TOTAL GERAL</b>										




**PREFEITURA MUNICIPAL DE PENEDO**  
PRAÇA BARÃO DE PENEDO, N 19  
CIDADE HISTÓRICA  
C.N.P.J. : 12.243.697/0001-00

**QUADRO II - Cronograma Mensal de Desembolso / Despesa**  
**PROGRAMAÇÃO FINANCEIRA DA DESPESA**  
**2o. Quadrimestre / 2017**

Natureza da Despesa	Fonte	Dotação Atualizada	Programação Financeira - 2o. Quadrimestre											
			Mai	Junho	3o. Bimestre	Julho	Agosto	4o. Bimestre	2o. Quadrimestre	ATÉ O QUADRIMESTRE				
<b>01.01.01 - CÂMARA MUNICIPAL</b>														
3.1 - PESSOAL E ENCARGOS SOCIAIS	0	1.523.000,00	124.276,80	137.983,80	262.260,60	116.204,90	119.403,20	235.608,10	497.888,70	1.031.375,60				
3.3 - OUTRAS DESPESAS CORRENTES	0	485.000,00	39.576,00	43.941,00	83.517,00	37.005,50	38.024,00	75.029,50	158.545,50	326.442,00				
4.4 - INVESTIMENTOS	0	150.000,00	12.240,00	13.590,00	25.830,00	11.445,00	11.760,00	23.205,00	49.035,00	101.580,00				
<b>TOTAL</b>		<b>2.158.000,00</b>	<b>176.092,80</b>	<b>195.514,80</b>	<b>371.607,60</b>	<b>164.655,40</b>	<b>169.187,20</b>	<b>333.842,60</b>	<b>705.469,20</b>	<b>1.461.397,60</b>				
<b>03.02.02 - GABINETE DO PREFEITO</b>														
3.1 - PESSOAL E ENCARGOS SOCIAIS	0	1.153.000,00	94.084,80	104.461,80	198.546,60	87.973,90	90.395,20	178.369,10	376.915,70	780.811,50				
3.3 - OUTRAS DESPESAS CORRENTES	0	1.110.000,00	90.576,00	100.566,00	191.142,00	84.693,00	87.024,00	171.717,00	362.859,00	751.692,00				
4.4 - INVESTIMENTOS	0	1.045.000,00	85.272,00	94.677,00	179.949,00	79.733,50	81.928,00	161.661,50	341.610,50	707.674,00				
<b>TOTAL</b>		<b>3.308.000,00</b>	<b>269.932,80</b>	<b>299.704,80</b>	<b>569.637,60</b>	<b>252.400,40</b>	<b>259.347,20</b>	<b>511.747,60</b>	<b>1.081.385,20</b>	<b>2.240.177,60</b>				
<b>03.02.03 - FUNDO MUNIC. DIREITOS DA CRIANÇA/ADOLESC. SIT. RIS</b>														
3.1 - PESSOAL E ENCARGOS SOCIAIS	0	3.000,00	244,80	271,80	516,60	228,90	235,20	464,10	980,70	2.031,60				
3.3 - OUTRAS DESPESAS CORRENTES	0	43.000,00	3.508,80	3.885,80	7.404,60	3.280,90	3.371,20	6.652,10	14.056,70	29.119,60				
<b>TOTAL</b>		<b>46.000,00</b>	<b>3.753,60</b>	<b>4.157,60</b>	<b>7.921,20</b>	<b>3.509,80</b>	<b>3.606,40</b>	<b>7.116,20</b>	<b>15.037,40</b>	<b>31.151,20</b>				
<b>03.02.04 -</b>														
3.3 - OUTRAS DESPESAS CORRENTES	0	407.000,00	33.211,20	36.874,20	70.085,40	31.054,10	31.908,80	62.962,90	133.048,30	275.620,40				
4.4 - INVESTIMENTOS	0	84.000,00	6.854,40	7.510,40	14.464,80	6.409,20	6.585,60	12.994,80	27.459,60	56.884,80				
<b>TOTAL</b>		<b>491.000,00</b>	<b>40.065,60</b>	<b>44.384,60</b>	<b>84.550,20</b>	<b>37.463,30</b>	<b>38.494,40</b>	<b>75.957,70</b>	<b>160.507,90</b>	<b>332.505,20</b>				
<b>03.02.05 -</b>														
3.3 - OUTRAS DESPESAS CORRENTES	0	265.000,00	21.824,00	24.009,00	45.633,00	20.219,50	20.776,00	40.995,50	96.628,50	179.458,00				
4.4 - INVESTIMENTOS	0	40.000,00	3.264,00	3.624,00	6.889,80	3.052,00	3.136,00	6.188,00	13.078,00	27.088,00				
<b>TOTAL</b>		<b>305.000,00</b>	<b>24.888,00</b>	<b>27.633,00</b>	<b>52.522,80</b>	<b>23.271,50</b>	<b>23.912,00</b>	<b>47.183,50</b>	<b>99.706,50</b>	<b>206.546,00</b>				
<b>03.03.03 - SECRETARIA MUN. de ADM e FAZENDA</b>														
3.1 - PESSOAL E ENCARGOS SOCIAIS	0	1.480.000,00	120.768,00	134.088,00	254.856,00	112.924,00	116.032,00	228.956,00	483.812,00	1.002.256,00				
3.2 - JUROS E ENCARGOS DA DIVIDA	0	115.000,00	9.384,00	10.419,00	19.803,00	8.774,50	9.016,00	17.790,50	37.593,50	77.878,00				
3.3 - OUTRAS DESPESAS CORRENTES	0	5.143.000,00	419.668,80	465.955,80	885.624,50	392.410,80	403.211,20	795.622,10	1.681.248,70	3.482.839,50				
4.4 - INVESTIMENTOS	0	280.000,00	22.848,00	25.368,00	48.216,00	21.364,00	21.952,00	43.316,00	91.532,00	189.616,00				
4.6 - AMORTIZACAO DA DIVIDA	0	1.000,00	81,60	90,60	172,20	76,30	78,40	154,70	326,90	677,60				
<b>TOTAL</b>		<b>7.019.000,00</b>	<b>572.750,40</b>	<b>633.821,40</b>	<b>1.200.671,80</b>	<b>535.549,70</b>	<b>550.289,60</b>	<b>1.085.839,30</b>	<b>2.284.511,10</b>	<b>4.753.268,90</b>				
<b>03.05.05 - SECRETARIA MUNICIPAL DE EDUCACAO E CULTURA</b>														
3.1 - PESSOAL E ENCARGOS SOCIAIS	0	1.220.000,00	99.552,00	110.532,00	210.084,00	93.086,00	95.648,00	188.734,00	398.818,00	826.184,00				
3.3 - OUTRAS DESPESAS CORRENTES	0	3.987.000,00	325.339,20	361.222,20	666.561,40	304.208,10	312.580,80	616.788,90	1.303.350,30	2.699.995,40				
4.4 - INVESTIMENTOS	0	960.000,00	78.336,00	86.976,00	165.312,00	73.248,00	75.264,00	148.512,00	313.824,00	660.112,00				

Sistema Desenvolvido pela ST Consultoria Ltda. (71) 3503-5400

Pag.: 40



PRAÇA BARÃO DE PENEDO, N 19  
CIDADE HISTÓRICA  
C.N.P.J. : 12.243.697/0001-00

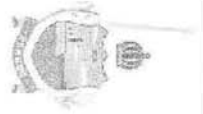
**PREFEITURA MUNICIPAL DE PENEDO**

QUADRO II - Cronograma Mensal de Desembolso / Despesa

PROGRAMAÇÃO FINANCEIRA DA DESPESA

2o. Quadrimestre / 2017

Natureza da Despesa	Fonte	Dotação Atualizada	Programação Financeira - 2o. Quadrimestre											
			Mai	Junho	3o. Bimestre	Julho	Agosto	4o. Bimestre	2o. Quadrimestre	ATÉ O QUADRIMESTRE				
<b>03.05.06 - FUNDO DESENV. ENS. FUNDAMENTAL - FUNDEF</b>														
TOTAL		6.167.000,00	503.227,20	558.730,20	1.061.957,40	470.542,10	483.492,80	954.034,90	2.015.992,30	4.176.292,40				
3.1 - PESSOAL E ENCARGOS SOCIAIS	0	6.795.000,00	554.472,00	615.627,00	1.170.099,00	518.458,50	532.728,00	1.051.186,50	2.221.285,50	4.601.574,00				
3.3 - OUTRAS DESPESAS CORRENTES	0	1.655.000,00	135.048,00	149.943,00	284.991,00	126.276,50	129.752,00	256.028,50	541.019,50	1.120.766,00				
4.4 - INVESTIMENTOS	0	1.140.000,00	93.024,00	103.284,00	195.308,00	86.982,00	89.376,00	176.358,00	372.666,00	772.008,00				
4.5 - INVERSOES.FINANCEIRAS	0	20.000,00	1.632,00	1.812,00	3.444,00	1.526,00	1.568,00	3.094,00	6.538,00	13.544,00				
TOTAL		9.610.000,00	784.176,00	870.666,00	1.654.842,00	733.243,00	753.424,00	1.486.667,00	3.141.509,00	6.507.882,00				
<b>03.06.06 - SEC. MUNIC. INFRA. MEIO AMBIENTE E AGRICULTURA</b>														
3.1 - PESSOAL E ENCARGOS SOCIAIS	0	704.000,00	57.446,40	63.782,40	121.228,80	53.715,20	55.193,60	108.908,80	230.137,60	476.748,80				
3.3 - OUTRAS DESPESAS CORRENTES	0	5.990.000,00	488.784,00	542.694,00	1.031.478,00	457.037,00	469.616,00	926.653,00	1.938.131,00	4.056.428,00				
4.4 - INVESTIMENTOS	0	3.360.000,00	274.176,00	304.416,00	578.592,00	256.368,00	263.424,00	519.792,00	1.098.384,00	2.275.392,00				
TOTAL		10.054.000,00	820.406,40	910.892,40	1.731.298,80	767.120,20	788.233,60	1.555.353,80	3.266.852,60	6.808.568,80				
<b>03.07.07 - FUNDO MUNICIPAL DE SAÚDE - FMS</b>														
3.1 - PESSOAL E ENCARGOS SOCIAIS	0	6.027.500,00	491.844,00	546.091,50	1.037.935,50	459.898,25	472.556,00	932.454,25	1.970.389,75	4.081.823,00				
3.3 - OUTRAS DESPESAS CORRENTES	0	3.588.000,00	292.780,80	325.072,80	617.863,60	273.764,40	281.299,20	555.053,60	1.172.917,20	2.426.793,60				
4.4 - INVESTIMENTOS	0	1.130.000,00	92.206,00	102.378,00	184.568,00	86.219,00	86.592,00	174.811,00	369.397,00	765.236,00				
TOTAL		10.745.500,00	876.832,80	973.542,30	1.850.375,10	819.881,65	842.447,20	1.662.328,85	3.612.703,95	7.275.852,60				
TOTAL GERAL		49.903.500,00	4.072.125,60	4.521.257,10	8.693.592,70	3.807.637,05	3.912.434,40	7.720.071,45	16.313.654,15	33.784.660,20				



**PREFEITURA MUNICIPAL DE PENEDO**

PRAÇA BARÃO DE PENEDO, N 19  
CIDADE HISTÓRICA  
C.N.P.J. : 12.243.697/0001-00

**QUADRO II - Cronograma Mensal de Desembolso / Despesa**

**2o. Quadrimestre**

**RESUMO POR NATUREZA DE DESPESA**

Natureza da Despesa	Datação Atualizada	Programação Financeira - 2o. Quadrimestre											
		Mai	Junho	3o. Bimestre	Julho	Agosto	4o. Bimestre	2o. Quadrimestre	ATÉ O QUADRIMESTRE				
3.1 - PESSOAL E ENCARGOS SOCIAIS	18.905.500,00	1.542.688,80	1.712.838,30	3.255.527,10	1.442.489,65	1.482.191,20	2.924.680,85	6.180.207,95	12.802.804,60				
3.2 - JUROS E ENCARGOS DA DÍVIDA	115.000,00	9.384,00	10.419,00	19.803,00	8.774,50	9.016,00	17.790,50	37.593,50	77.878,00				
3.3 - OUTRAS DESPESAS CORRENTES	22.673.000,00	1.850.116,80	2.054.173,80	3.904.290,60	1.729.949,90	1.777.563,20	3.507.513,10	7.411.803,70	15.354.155,60				
4.4 - INVESTIMENTOS	8.189.000,00	668.222,40	741.923,40	1.410.145,80	624.820,70	642.017,60	1.266.838,30	2.676.984,10	5.545.590,80				
4.5 - INVERSOES FINANCEIRAS	20.000,00	1.632,00	1.812,00	3.444,00	1.528,00	1.568,00	3.094,00	6.538,00	13.544,00				
4.6 - AMORTIZACAO DA DÍVIDA	1.000,00	81,60	90,60	172,20	76,30	78,40	154,70	326,90	677,20				
9.9 - RESERVA DE CONTINGENCIA	0,00	0,00	0,00	0,00	0,00	0,00	0,00	0,00	0,00				
<b>TOTAL</b>	<b>49.903.500,00</b>	<b>4.072.125,60</b>	<b>4.521.257,10</b>	<b>8.593.382,70</b>	<b>3.807.637,05</b>	<b>3.912.434,40</b>	<b>7.720.071,45</b>	<b>16.353.464,15</b>	<b>33.794.680,20</b>				



**PREFEITURA MUNICIPAL DE PENEDO**

**2o. Quadrimestre**

PRAÇA BARÃO DE PENEDO, N 19  
CIDADE HISTÓRICA  
C.N.P.J. : 12.243.697/0001-00

**QUADRO II - Cronograma Mensal de Desembolso / Despesa  
PLANO DE APLICAÇÃO MENSAL DOS CONVÊNIOS E OPERAÇÕES DE CRÉDITO**

Natureza da Despesa	Fonte	Dotação Atualizada	Programação Financeira - 2o. Quadrimestre							
			Mai	Junho	3o. Bimestre	Julho	Agosto	4o. Bimestre	2o. Quadrimestre	ATÉ O QUADRIMESTRE
<b>TOTAL GERAL</b>										



PRAÇA BARÃO DE PENEDO, N° 19  
CIDADE HISTÓRICA  
C.N.P.J.: 12.243.697/0001-00

**PREFEITURA MUNICIPAL DE PENEDO**


QUADRO II - Cronograma Mensal de Desembolso / Despesa

PROGRAMAÇÃO FINANCEIRA DA DESPESA

30. Quadrimestre / 2017

Natureza da Despesa	Fonte	Dotação Atualizada	Programação Financeira - 30. Quadrimestre											
			Setembro	Outubro	5o. Bimestre	Novembro	Dezembro	6o. Bimestre	30. Quadrimestre	TOTAL GERAL				
<b>01.01.01 - CÂMARA MUNICIPAL</b>														
3.1 - PESSOAL E ENCARGOS SOCIAIS	0	1.523.000,00	106.000,80	126.409,00	232.409,80	110.112,90	149.101,70	259.214,60	491.624,40	1.523.000,00				
3.3 - OUTRAS DESPESAS CORRENTES	0	485.000,00	33.756,00	40.295,00	74.011,00	35.055,50	47.481,50	82.547,00	136.539,00	485.000,00				
4.4 - INVESTIMENTOS	0	150.000,00	10.440,00	12.450,00	22.890,00	10.845,00	14.685,00	25.530,00	48.420,00	150.000,00				
<b>TOTAL</b>		<b>2.158.000,00</b>	<b>150.196,80</b>	<b>179.154,00</b>	<b>329.310,80</b>	<b>156.023,40</b>	<b>211.268,20</b>	<b>367.291,60</b>	<b>686.602,40</b>	<b>2.158.000,00</b>				
<b>03.02.02 - GABINETE DO PREFEITO</b>														
3.1 - PESSOAL E ENCARGOS SOCIAIS	0	1.153.000,00	80.248,80	95.699,00	175.947,80	83.361,90	112.878,70	196.240,60	372.188,40	1.153.000,00				
3.3 - OUTRAS DESPESAS CORRENTES	0	1.110.000,00	77.256,00	92.130,00	169.386,00	80.253,00	108.669,00	188.922,00	358.308,00	1.110.000,00				
4.4 - INVESTIMENTOS	0	1.045.000,00	79.732,00	85.735,00	159.467,00	75.553,50	102.305,50	177.859,00	337.326,00	1.045.000,00				
<b>TOTAL</b>		<b>3.308.000,00</b>	<b>230.236,80</b>	<b>274.564,00</b>	<b>504.800,80</b>	<b>239.168,40</b>	<b>323.853,20</b>	<b>563.021,60</b>	<b>1.067.822,40</b>	<b>3.308.000,00</b>				
<b>03.02.03 - FUNDO MUNIC. DIREITOS DA CRIANÇA/ADOLESC. SIT. RIS</b>														
3.1 - PESSOAL E ENCARGOS SOCIAIS	0	3.000,00	208,80	249,00	457,80	216,90	293,70	510,60	966,40	3.000,00				
3.3 - OUTRAS DESPESAS CORRENTES	0	43.000,00	2.992,80	3.569,00	6.561,80	3.108,90	4.209,70	7.318,60	13.880,40	43.000,00				
<b>TOTAL</b>		<b>46.000,00</b>	<b>3.201,60</b>	<b>3.818,00</b>	<b>7.019,60</b>	<b>3.325,80</b>	<b>4.503,40</b>	<b>7.829,20</b>	<b>14.846,80</b>	<b>46.000,00</b>				
<b>03.02.04 -</b>														
3.3 - OUTRAS DESPESAS CORRENTES	0	407.000,00	28.327,20	33.781,00	62.108,20	29.426,10	39.845,30	69.271,40	131.379,60	407.000,00				
4.4 - INVESTIMENTOS	0	84.000,00	5.845,40	6.972,00	12.818,40	6.073,20	8.223,60	14.296,80	27.115,20	84.000,00				
<b>TOTAL</b>		<b>491.000,00</b>	<b>34.172,60</b>	<b>40.753,00</b>	<b>74.926,60</b>	<b>35.499,30</b>	<b>48.068,90</b>	<b>83.568,20</b>	<b>158.494,80</b>	<b>491.000,00</b>				
<b>03.02.05 -</b>														
3.3 - OUTRAS DESPESAS CORRENTES	0	265.000,00	18.444,00	21.995,00	40.439,00	19.159,50	25.943,50	45.103,00	85.542,00	265.000,00				
4.4 - INVESTIMENTOS	0	40.000,00	2.784,00	3.320,00	6.104,00	2.892,00	3.916,00	6.808,00	12.812,00	40.000,00				
<b>TOTAL</b>		<b>305.000,00</b>	<b>21.228,00</b>	<b>25.315,00</b>	<b>46.543,00</b>	<b>22.051,50</b>	<b>29.859,50</b>	<b>51.911,00</b>	<b>98.354,00</b>	<b>305.000,00</b>				
<b>03.03.03 - SECRETARIA MUN. de ADM e FAZENDA</b>														
3.1 - PESSOAL E ENCARGOS SOCIAIS	0	1.480.000,00	103.006,00	122.840,00	225.848,00	107.004,00	144.892,00	251.896,00	477.744,00	1.480.000,00				
3.2 - JUROS E ENCARGOS DA DIVIDA	0	115.000,00	8.004,00	9.545,00	17.549,00	8.314,50	11.258,50	19.573,00	37.122,00	115.000,00				
3.3 - OUTRAS DESPESAS CORRENTES	0	5.143.000,00	357.952,80	426.869,00	764.821,80	371.836,80	503.499,70	875.336,60	1.690.160,40	5.143.000,00				
4.4 - INVESTIMENTOS	0	280.000,00	19.488,00	23.240,00	42.728,00	20.244,00	27.412,00	47.656,00	90.384,00	280.000,00				
4.6 - AMORTIZAÇÃO DA DIVIDA	0	1.000,00	69,60	83,00	152,60	72,30	97,90	170,20	322,80	1.000,00				
<b>TOTAL</b>		<b>7.019.000,00</b>	<b>488.522,40</b>	<b>582.577,00</b>	<b>1.071.099,40</b>	<b>507.473,70</b>	<b>687.160,10</b>	<b>1.194.633,80</b>	<b>2.285.733,20</b>	<b>7.019.000,00</b>				
<b>03.05.05 - SECRETARIA MUNICIPAL DE EDUCAÇÃO E CULTURA</b>														
3.1 - PESSOAL E ENCARGOS SOCIAIS	0	1.220.000,00	84.912,00	101.260,00	166.172,00	88.206,00	119.438,00	207.644,00	393.816,00	1.220.000,00				
3.3 - OUTRAS DESPESAS CORRENTES	0	3.987.000,00	277.495,20	330.921,00	608.416,20	288.260,10	390.327,30	676.587,40	1.287.003,60	3.987.000,00				
4.4 - INVESTIMENTOS	0	980.000,00	66.816,00	79.680,00	146.496,00	69.408,00	93.984,00	163.392,00	309.888,00	980.000,00				

Sistema Desenvolvido pela ST Consultoria Ltda. (71) 3503-5400



**PREFEITURA MUNICIPAL DE PENEDO**

PRAÇA BARÃO DE PENEDO, N. 19  
CIDADE HISTÓRICA  
C.N.P.J.: 12.243.697/0001-00

**QUADRO II - Cronograma Mensal de Desembolso / Despesa**

**PROGRAMAÇÃO FINANCEIRA DA DESPESA**

**3o. Quadrimestre / 2017**

Natureza da Despesa	Fonte	Dotação Atualizada	Programação Financeira - 3o. Quadrimestre						TOTAL GERAL		
			Setembro	Outubro	5o. Bimestre	Novembro	Dezembro	6o. Bimestre		3o. Quadrimestre	
<b>TOTAL</b>			6.167.000,00	429.223,20	511.861,00	941.084,20	445.874,10	603.749,30	1.049.623,40	1.990.707,50	6.167.000,00
<b>03.05.06 - FUNDO DESENV. ENS. FUNDAMENTAL - FUNDEF</b>											
3.1. - PESSOAL E ENCARGOS SOCIAIS	0	6.795.000,00	472.932,00	563.985,00	1.036.917,00	491.278,50	655.230,50	1.156.509,00	2.193.428,00	6.795.000,00	
3.3. - OUTRAS DESPESAS CORRENTES	0	1.655.000,00	115.188,00	137.385,00	252.553,00	119.656,50	162.024,50	281.681,00	534.234,00	1.655.000,00	
4.4. - INVESTIMENTOS	0	1.140.000,00	79.344,00	94.620,00	173.964,00	82.422,00	111.506,00	194.028,00	367.992,00	1.140.000,00	
4.5. - INVERSOES FINANCEIRAS	0	20.000,00	1.392,00	1.660,00	3.052,00	1.446,00	1.958,00	3.404,00	6.458,00	20.000,00	
<b>TOTAL</b>		9.610.000,00	668.856,00	797.630,00	1.466.486,00	694.803,00	940.819,00	1.635.622,00	3.102.106,00	9.610.000,00	
<b>03.06.06 - SEC. MUNIC. INFRA. MEIO AMBIENTE E AGRICULTURA</b>											
3.1. - PESSOAL E ENCARGOS SOCIAIS	0	704.000,00	48.998,40	58.432,00	107.430,40	50.899,20	68.921,60	119.820,80	227.251,20	704.000,00	
3.3. - OUTRAS DESPESAS CORRENTES	0	5.990.000,00	418.904,00	497.170,00	914.074,00	433.077,00	586.421,00	1.019.498,00	1.933.572,00	5.990.000,00	
4.4. - INVESTIMENTOS	0	3.360.000,00	233.856,00	278.880,00	512.736,00	242.928,00	328.944,00	571.872,00	1.084.608,00	3.360.000,00	
<b>TOTAL</b>		10.054.000,00	699.758,40	834.482,00	1.534.240,40	726.904,20	984.286,60	1.711.190,80	3.245.431,20	10.054.000,00	
<b>03.07.07 - FUNDO MUNICIPAL DE SAÚDE - FMS</b>											
3.1. - PESSOAL E ENCARGOS SOCIAIS	0	6.027.500,00	419.514,00	500.282,50	919.796,50	435.788,25	590.092,25	1.025.880,50	1.946.677,00	6.027.500,00	
3.3. - OUTRAS DESPESAS CORRENTES	0	3.588.000,00	249.724,80	297.804,00	547.528,80	259.412,40	351.266,20	610.677,60	1.158.206,40	3.588.000,00	
4.4. - INVESTIMENTOS	0	1.130.000,00	78.648,00	93.790,00	172.438,00	81.699,00	110.627,00	192.326,00	364.764,00	1.130.000,00	
<b>TOTAL</b>		10.745.500,00	747.886,80	891.876,50	1.639.763,30	776.899,65	1.051.984,45	1.828.884,10	3.468.647,40	10.745.500,00	
<b>TOTAL GERAL</b>		49.903.500,00	3.473.283,60	4.141.990,50	7.615.274,10	3.608.023,05	4.885.592,66	8.493.575,70	16.108.848,80	49.903.500,00	



**PREFEITURA MUNICIPAL DE PENEDO**

PRAÇA BARÃO DE PENEDO, N 19  
CIDADE HISTÓRICA  
C.N.P.J. : 12.243.697/0001-00

**QUADRO II - Cronograma Mensal de Desembolso / Despesa**

**RESUMO POR NATUREZA DE DESPESA**

**3o. Quadrimestre**

Natureza da Despesa	Dotação Atualizada	Programação Financeira - 3o. Quadrimestre											
		Setembro	Outubro	5o. Bimestre	Novembro	Dezembro	6o. Bimestre	3o. Quadrimestre	TOTAL GERAL				
3.1 - PESSOAL E ENCARGOS SOCIAIS	18.905.500,00	1.315.822,80	1.589.158,50	2.884.979,30	1.366.887,65	1.850.848,45	3.217.716,10	6.102.695,40	18.905.500,00				
3.2 - JUROS E ENCARGOS DA DÍVIDA	115.000,00	8.004,00	9.545,00	17.549,00	8.314,50	11.258,50	19.673,00	37.122,00	115.000,00				
3.3 - OUTRAS DESPESAS CORRENTES	22.673.000,00	1.578.040,80	1.881.859,00	3.459.899,80	1.639.257,90	2.219.686,70	3.958.944,60	7.318.844,40	22.673.000,00				
4.4 - INVESTIMENTOS	8.189.000,00	569.954,40	679.687,00	1.249.641,40	592.054,70	801.703,10	1.393.767,80	2.643.409,20	8.189.000,00				
4.5 - INVERSOES FINANCEIRAS	20.000,00	1.392,00	1.660,00	3.052,00	1.446,00	1.958,00	3.404,00	6.456,00	20.000,00				
4.6 - AMORTIZACAO DA DÍVIDA	1.000,00	69,60	83,00	152,60	72,30	97,90	170,20	322,80	1.000,00				
9.9 - RESERVA DE CONTINGENCIA	0,00	0,00	0,00	0,00	0,00	0,00	0,00	0,00	0,00				
<b>TOTAL</b>	<b>49.903.500,00</b>	<b>3.473.283,60</b>	<b>4.141.990,50</b>	<b>7.616.274,10</b>	<b>3.608.023,05</b>	<b>4.886.552,65</b>	<b>8.493.575,70</b>	<b>16.103.549,90</b>	<b>49.903.500,00</b>				



**PREFEITURA MUNICIPAL DE PENEDO**

PRAÇA BARÃO DE PENEDO, N.º 19  
CIDADE HISTÓRICA  
C.N.P.J. : 12.243.997/0001-00

**QUADRO II - Cronograma Mensal de Desembolso / Despesa**  
**PLANO DE APLICAÇÃO MENSAL DOS CONVÊNIOS E OPERAÇÕES DE CRÉDITO**

**3o. Quadrimestre**

Natureza da Despesa	Fonte	Dotação Atualizada	Programação Financeira - 3o. Quadrimestre						6o. Bimestre	TOTAL GERAL
			Setembro	Outubro	Novembro	Dezembro	3o. Bimestre	TOTAL GERAL		
TOTAL GERAL										



ESTADO DE ALAGOAS  
PREFEITURA MUNICIPAL DE PENEDO  
CNPJ: 12.243.697/0001-00

### **Quadro III – Metas de Resultado Primário**

Resultado Primário - 1º Quadrimestre/2017

Resultado Primário - 2º Quadrimestre/2017

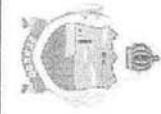
Resultado Primário - 3º Quadrimestre/2017



**PREFEITURA MUNICIPAL DE PENEDO**  
PRAÇA BARÃO DE PENEDO, N 19  
CIDADE HISTÓRICA  
C.N.P.J. : 12.243.697/0001-00

**QUADRO III - Metas de Resultado Primário**  
**PROGRAMAÇÃO FINANCEIRA - RESULTADO PRIMÁRIO**  
**1o. Quadrimestre / 2017**

Receita	Previsão Inicial	Programação Financeira - 1o. Quadrimestre											
		Janerio	Fevereiro	1o. Bimestre	Março	Abril	2o. Bimestre	1o. Quadrimestre	ATÉ O QUADRIMESTRE				
RECEITAS CORRENTES	136.590.847,16	12.907.835,06	11.350.699,40	24.258.534,46	10.353.586,21	13.235.653,09	23.589.239,30	47.847.773,76	47.847.773,76				
RECEITA TRIBUTÁRIA	4.811.346,00	454.672,20	399.822,85	854.495,05	384.700,03	486.219,43	830.919,45	1.685.414,50	1.685.414,50				
RECEITA DE CONTRIBUIÇÕES	2.641.000,00	249.574,50	219.467,10	469.041,60	200.187,80	255.912,90	456.100,70	925.142,30	925.142,30				
RECEITA PATRIMONIAL	1.090.115,00	103.015,87	90.588,56	193.604,42	82.630,72	105.632,14	188.262,86	381.867,28	381.867,28				
RECEITA DE SERVIÇOS	9.592.800,16	906.519,62	797.161,69	1.703.681,31	727.134,25	929.542,34	1.666.676,59	3.360.357,90	3.360.357,90				
TRANSFERÊNCIAS CORRENTES	117.201.886,00	11.075.578,23	9.739.476,73	20.815.064,95	8.883.902,96	11.356.862,75	20.240.765,71	41.055.820,67	41.055.820,67				
OUTRAS RECEITAS CORRENTES	1.253.700,00	118.474,65	104.182,47	222.657,12	95.030,46	121.483,53	216.513,99	439.171,11	439.171,11				
RECEITAS DE CAPITAL	2.350.000,00	222.075,00	195.285,00	417.360,00	178.130,00	227.715,00	405.845,00	823.205,00	823.205,00				
ALEMAÇÃO DE BENS	100.000,00	9.450,00	8.310,00	17.760,00	7.580,00	9.690,00	17.270,00	35.030,00	35.030,00				
TRANSFERÊNCIAS DE CAPITAL	2.250.000,00	212.625,00	186.975,00	399.600,00	170.550,00	218.025,00	388.575,00	788.175,00	788.175,00				
RECEITA CORRENTE INTRA-ORÇAMENTARI	97.500,00	9.213,75	8.102,25	17.316,00	7.380,50	9.447,75	16.838,25	34.154,25	34.154,25				
RECEITA DE SERVIÇOS INTRA-ORÇAMENTARI	97.500,00	9.213,75	8.102,25	17.316,00	7.380,50	9.447,75	16.838,25	34.154,25	34.154,25				
(R) DEDUÇÕES DA RECEITA DE TRANSFER	-10.213.374,00	-965.163,84	-848.731,38	-1.813.895,22	-774.173,75	-989.675,94	-1.763.849,69	-3.577.744,91	-3.577.744,91				
RECEITA FISCAL	128.824.973,16	12.173.969,96	10.705.355,27	22.879.315,23	9.764.932,97	12.483.139,90	22.248.072,85	45.127.386,10	45.127.386,10				
RECEITA TOTAL	128.824.973,16	12.173.969,96	10.705.355,27	22.879.315,23	9.764.932,97	12.483.139,90	22.248.072,85	45.127.386,10	45.127.386,10				
Programação Financeira - 1o. Quadrimestre													
Natureza da Despesa	Dotação Atualizada	Programação Financeira - 1o. Quadrimestre											
		Janerio	Fevereiro	1o. Bimestre	Março	Abril	2o. Bimestre	1o. Quadrimestre	ATÉ O QUADRIMESTRE				
3.1 - PESSOAL E ENCARGOS SOCIAIS	18.906.500,00	1.796.569,75	1.571.047,05	3.357.616,80	1.433.036,90	1.831.942,95	3.284.979,85	6.822.596,65	6.822.596,65				
3.2 - JUROS E ENCARGOS DA DIVIDA	115.000,00	10.867,50	9.556,50	20.424,00	8.717,00	11.143,50	19.860,50	40.284,50	40.284,50				
3.3 - OUTRAS DESPESAS CORRENTES	22.673.000,00	2.142.598,50	1.894.126,30	4.026.724,80	1.718.613,40	2.197.013,70	3.915.627,10	7.942.351,90	7.942.351,90				
4.4 - INVESTIMENTOS	8.189.000,00	773.860,50	680.505,90	1.454.366,40	620.726,20	793.514,10	1.414.240,30	2.868.606,70	2.868.606,70				
4.5 - INVERSOES FINANCEIRAS	20.000,00	1.890,00	1.662,00	3.552,00	1.516,00	1.938,00	3.454,00	7.005,00	7.005,00				
4.6 - AMORTIZACAO DA DIVIDA	1.000,00	94,50	83,10	177,60	75,80	96,90	172,70	350,30	350,30				
9.9 - RESERVA DE CONTINGENCIA	0,00	0,00	0,00	0,00	0,00	0,00	0,00	0,00	0,00				
DESPESA FISCAL	49.797.500,00	4.704.918,75	4.137.241,25	8.842.260,00	3.773.892,50	4.824.408,75	8.598.301,25	17.440.561,25	17.440.561,25				
DESPESA TOTAL	49.903.500,00	4.715.880,75	4.145.800,85	8.862.861,60	3.782.665,30	4.835.549,15	8.618.334,45	17.481.196,05	17.481.196,05				
RESULTADO PRIMÁRIO	79.037.473,16	7.469.041,21	6.568.014,02	14.007.053,23	5.991.040,47	7.658.731,15	13.649.771,61	27.686.826,85	27.686.826,85				



**PREFEITURA MUNICIPAL DE PENEDO**  
PRAÇA BARÃO DE PENEDO, N.º 19  
CIDADE HISTÓRICA  
C.N.P.J. : 12.243.697/0001-00

**QUADRO III - Metas de Resultado Primário**  
**PROGRAMAÇÃO FINANCEIRA - RESULTADO PRIMÁRIO**  
2o. Quadrimestre / 2017

Receita	Previsão Inicial	Programação Financeira - 2o. Quadrimestre											
		Maio	Junho	3o. Bimestre	Julho	Agosto	4o. Bimestre	2o. Quadrimestre	ATE O QUADRIMESTRE				
RECEITAS CORRENTES	136.590.847,16	11.145.813,13	12.375.130,75	23.520.943,88	10.421.881,64	10.708.722,42	21.130.604,06	44.651.547,94	92.499.321,70				
RECEITA TRIBUTARIA	4.811.346,00	392.605,83	435.907,95	828.513,78	367.105,70	377.209,53	744.315,23	1.572.829,01	3.256.243,61				
RECEITA DE CONTRIBUIÇÕES	2.641.000,00	215.505,60	239.274,60	454.790,20	201.508,30	207.054,40	408.562,70	863.342,50	1.788.485,20				
RECEITA PATRIMONIAL	1.090.115,00	88.933,38	98.764,42	187.717,80	83.175,77	85.465,02	168.640,79	356.358,59	738.223,88				
RECEITA DE SERVIÇOS	9.592.800,16	782.772,49	869.107,69	1.651.880,19	731.930,65	752.075,53	1.484.006,18	3.135.886,37	6.496.244,27				
TRANSFERÊNCIAS CORRENTES	117.201.886,00	9.563.673,90	10.618.490,87	20.182.164,77	8.942.503,90	9.188.627,86	18.131.131,76	38.313.296,53	79.389.117,20				
OUTRAS RECEITAS CORRENTES	1.253.700,00	102.301,92	113.585,22	215.887,14	95.667,31	98.290,08	193.947,39	408.834,53	849.005,64				
RECEITAS DE CAPITAL	2.350.000,00	191.760,00	212.910,00	404.670,00	179.305,00	184.240,00	363.545,00	768.215,00	1.591.420,00				
ALIMENÇÃO DE BENS	100.000,00	8.160,00	9.060,00	17.220,00	7.630,00	7.840,00	15.470,00	32.690,00	67.720,00				
TRANSFERÊNCIAS DE CAPITAL	2.250.000,00	183.600,00	203.850,00	387.450,00	171.675,00	176.400,00	348.075,00	735.525,00	1.523.700,00				
RECEITA CORRENTE INTRA-ORÇAMENTARI	97.500,00	7.956,00	8.833,50	16.789,50	7.439,25	7.644,00	15.083,25	31.872,75	66.027,00				
RECEITA DE SERVIÇOS INTRA-ORÇAMENTARI	97.500,00	7.956,00	8.833,50	16.789,50	7.439,25	7.644,00	15.083,25	31.872,75	66.027,00				
(R) DEDUÇÕES DA RECEITA	-10.213.374,00	-833.411,32	-925.331,68	-1.758.743,00	-779.280,44	-800.728,52	-1.580.008,96	-3.338.751,96	-6.916.496,87				
(R) DEDUÇÕES DA RECEITA DE TRANSFEREN	-10.213.374,00	-833.411,32	-925.331,68	-1.758.743,00	-779.280,44	-800.728,52	-1.580.008,96	-3.338.751,96	-6.916.496,87				
RECEITA FISCAL	128.824.973,16	10.512.117,81	11.671.542,57	22.183.660,38	9.828.346,46	10.099.877,90	19.928.223,35	42.112.883,73	87.240.271,82				
RECEITA TOTAL	128.824.973,16	10.512.117,81	11.671.542,57	22.183.660,38	9.828.346,46	10.099.877,90	19.928.223,35	42.112.883,73	87.240.271,82				

Natureza da Despesa	Dotação Atualizada	Programação Financeira - 2o. Quadrimestre											
		Maio	Junho	3o. Bimestre	Julho	Agosto	4o. Bimestre	2o. Quadrimestre	ATE O QUADRIMESTRE				
3.1. - PESSOAL E ENCARGOS SOCIAIS	18.905.500,00	1.542.688,80	1.712.838,30	3.255.527,10	1.442.489,65	1.482.191,20	2.924.680,85	6.180.207,95	12.802.804,60				
3.2. - JURROS E ENCARGOS DA DIVIDA	115.000,00	9.384,00	10.419,00	19.803,00	8.774,50	9.016,00	17.790,50	37.593,50	77.876,00				
3.3. - OUTRAS DESPESAS CORRENTES	22.673.000,00	1.850.116,80	2.054.173,80	3.504.290,60	1.729.949,50	1.777.563,20	3.507.513,10	7.411.803,70	15.354.155,60				
4.4. - INVESTIMENTOS	8.189.000,00	688.222,40	741.923,40	1.410.145,80	624.820,70	642.017,60	1.266.838,30	2.676.984,10	5.545.590,80				
4.5. - INVERSOES FINANCEIRAS	20.000,00	1.632,00	1.812,00	3.444,00	1.526,00	1.568,00	3.094,00	6.538,00	13.544,00				
4.6. - AMORTIZACAO DA DIVIDA	1.000,00	81,60	90,60	172,20	76,30	78,40	154,70	328,90	677,20				
9.9. - RESERVA DE CONTINGENCIA	0,00	0,00	0,00	0,00	0,00	0,00	0,00	0,00	0,00				
DESPESA FISCAL	49.767.500,00	4.062.650,00	4.510.747,50	8.573.407,50	3.798.706,25	3.903.340,00	7.702.126,25	16.276.639,16	33.716.095,00				
DESPESA TOTAL	49.903.500,00	4.072.126,60	4.521.267,10	8.593.382,70	3.807.637,05	3.912.434,40	7.720.071,45	16.313.464,16	33.794.650,20				
RESULTADO PRIMÁRIO	79.037.473,16	6.449.457,81	7.160.795,07	13.610.252,88	6.030.559,20	6.196.537,90	12.227.097,10	26.837.348,98	53.524.776,62				



**PREFEITURA MUNICIPAL DE PENEDO**  
PRAÇA BARÃO DE PENEDO, N.19  
CIDADE HISTÓRICA  
C.N.P.J. : 12.243.697/0001-00

**QUADRO III - Metas de Resultado Primário**  
**PROGRAMAÇÃO FINANCEIRA - RESULTADO PRIMÁRIO**  
3o. Quadrimestre / 2017

Receita	Previsão Inicial	Programação Financeira - 3o. Quadrimestre												TOTAL GERAL
		Setembro	Outubro	5o. Bimestre	Novembro	Dezembro	6o. Bimestre	3o. Quadrimestre	TOTAL GERAL					
RECEITAS CORRENTES	136.590.847,16	9.506.722,96	11.337.040,31	20.843.763,28	9.875.518,25	13.372.243,94	23.247.762,19	44.091.525,46	136.590.847,16					
RECEITA TRIBUTÁRIA	4.811.346,00	334.899,68	399.341,72	734.211,40	347.860,32	471.030,77	818.891,09	1.553.102,49	4.811.346,00					
RECEITA DE CONTRIBUIÇÕES	2.641.000,00	183.813,60	219.203,00	403.016,60	190.944,30	258.553,90	449.498,20	852.514,80	2.641.000,00					
RECEITA PATRIMONIAL	1.090.115,00	75.872,00	90.479,55	166.351,55	78.815,31	106.722,26	185.537,57	351.889,12	1.090.115,00					
RECEITA DE SERVIÇOS	9.592.800,16	667.658,89	796.202,41	1.463.861,30	693.559,45	939.135,14	1.632.694,59	3.096.555,89	9.592.800,16					
TRANSFERÊNCIAS CORRENTES	117.201.886,00	8.157.251,27	9.727.756,54	17.895.007,80	8.473.696,36	11.474.064,64	19.947.761,00	37.832.768,80	117.201.886,00					
OUTRAS RECEITAS CORRENTES	1.253.700,00	87.257,52	104.057,10	191.314,62	90.642,51	122.737,23	213.379,74	404.694,36	1.253.700,00					
RECEITAS DE CAPITAL	2.350.000,00	163.560,00	195.050,00	358.610,00	169.905,00	230.065,00	399.970,00	766.680,00	2.350.000,00					
ALIEAÇÃO DE BENS	100.000,00	6.960,00	8.300,00	15.260,00	7.230,00	9.790,00	17.020,00	32.290,00	100.000,00					
TRANSFERÊNCIAS DE CAPITAL	2.250.000,00	156.600,00	186.750,00	343.350,00	162.675,00	220.275,00	382.950,00	726.300,00	2.250.000,00					
RECEITA CORRENTE INTRA-ORÇAMENTARI	97.500,00	6.786,00	8.092,50	14.878,50	7.049,25	9.545,25	16.594,50	31.473,00	97.500,00					
RECEITA DE SERVIÇOS INTRA-ORÇAMENTARI	97.500,00	6.786,00	8.092,50	14.878,50	7.049,25	9.545,25	16.594,50	31.473,00	97.500,00					
(R) DEDUÇÕES DA RECEITA DE TRANSFER	-10.213.374,00	-710.850,83	-647.710,04	-1.558.560,87	-738.426,94	-999.889,31	-1.738.316,25	-3.296.877,13	-10.213.374,00					
RECEITA FISCAL	128.824.973,16	8.966.216,13	10.692.472,77	19.658.690,90	9.314.045,56	12.611.964,87	21.926.070,43	41.594.701,34	128.824.973,16					
RECEITA TOTAL	128.824.973,16	8.966.216,13	10.692.472,77	19.658.690,90	9.314.045,56	12.611.964,87	21.926.070,43	41.594.701,34	128.824.973,16					

Natureza da Despesa	Dotação Atualizada	Programação Financeira - 3o. Quadrimestre												TOTAL GERAL
		Setembro	Outubro	5o. Bimestre	Novembro	Dezembro	6o. Bimestre	3o. Quadrimestre	TOTAL GERAL					
3.1 - PESSOAL E ENCARGOS SOCIAIS	18.905.500,00	1.315.822,80	1.569.156,50	2.894.979,30	1.366.887,65	1.850.848,45	3.217.716,10	6.102.635,40	18.905.500,00					
3.2 - JUROS E ENCARGOS DA DÍVIDA	115.000,00	8.004,00	9.545,00	17.549,00	8.314,50	11.258,50	19.573,00	37.122,00	115.000,00					
3.3 - OUTRAS DESPESAS CORRENTES	22.673.000,00	1.578.040,80	1.881.859,80	3.459.899,80	1.639.257,90	2.219.686,70	3.858.944,60	7.318.844,40	22.673.000,00					
4.4 - INVESTIMENTOS	8.189.000,00	569.954,40	679.087,00	1.249.641,40	592.064,70	801.703,10	1.393.767,80	2.643.409,20	8.189.000,00					
4.5 - INVERSOES FINANCEIRAS	20.000,00	1.392,00	1.650,00	3.052,00	1.446,00	1.958,00	3.404,00	6.456,00	20.000,00					
4.6 - AMORTIZACAO DA DÍVIDA	1.000,00	69,60	83,00	152,60	72,30	97,90	170,20	322,80	1.000,00					
9.9 - RESERVA DE CONTINGENCIA	0,00	0,00	0,00	0,00	0,00	0,00	0,00	0,00	0,00					
DESPESA FISCAL	49.767.500,00	3.465.210,00	4.132.352,50	7.697.572,50	3.599.635,25	4.874.196,25	8.473.832,50	16.071.405,00	49.767.500,00					
DESPESA TOTAL	49.903.500,00	3.473.283,60	4.141.990,50	7.616.274,10	3.608.023,05	4.885.552,65	8.493.575,70	16.108.849,80	49.903.500,00					
RESULTADO PRIMÁRIO	79.037.473,16	5.501.008,13	6.560.110,27	12.061.116,40	5.714.409,31	7.737.768,62	13.452.177,93	26.513.296,34	79.037.473,16					



ESTADO DE ALAGOAS  
PREFEITURA MUNICIPAL DE PENEDO  
CNPJ: 12.243.697/0001-00

## Resumo de Fontes



**PREFEITURA MUNICIPAL DE PENEDO**

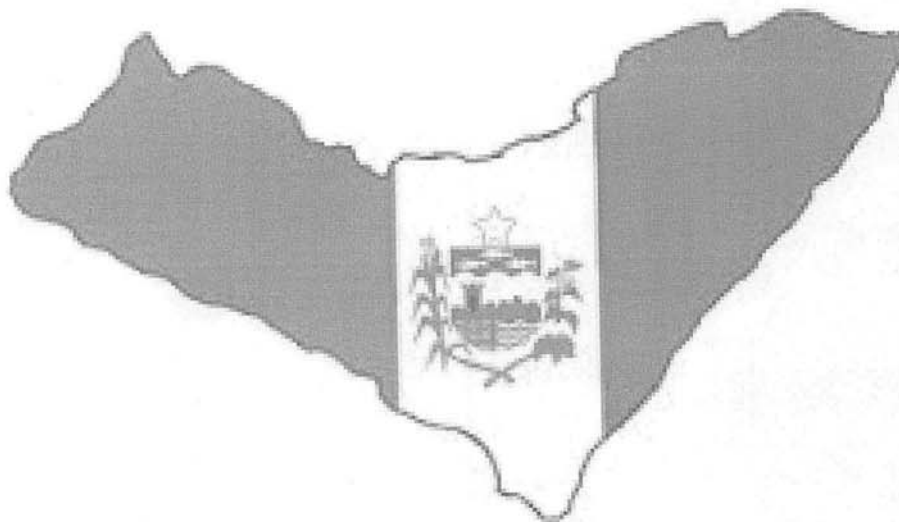
PRAÇA BARÃO DE PENEDO, N° 19  
CIDADE HISTÓRICA  
C.N.P.J. : 12.243.697/0001-00

**Resumo da Fontes de Recurso**

**PROGRAMAÇÃO FINANCEIRA / 2017**

FONTE	DESCRIÇÃO	PROGRAMAÇÃO FINANCEIRA / 2017			TOTAL
		1 QUADRIMESTRE	2 QUADRIMESTRE	3 QUADRIMESTRE	
010	0010-RECURSOS PRÓPRIOS	13.612.008,47	12.609.407,85	12.451.259,88	38.572.676,20
020	0020-MIDE	1.675.947,61	1.563.994,50	1.544.378,79	4.784.320,90
040	0040-ASPS	3.316.100,20	3.094.585,09	3.055.772,61	9.466.457,90
060	0060-COTA PARTE DA COMP. FINANC.RECURSOS HIDRICOS	23.995,55	22.392,65	22.111,80	68.500,00
070	0070-RECEITA DE ALIENAÇÃO DE BENS	35.205,15	32.853,45	32.441,40	100.500,00
080	0080-CIDE	32.858,14	30.663,22	30.278,64	93.800,00
200	0200-SALARIO EDUCACAO-QSE	257.799,78	240.578,79	237.561,43	735.940,00
201	0201-O. TRANSFs DO FNDE	49.562,20	46.251,45	45.671,36	141.485,00
202	0202-PDDE - PROG. DINHEIRO DIR.NA ESCOLA	134.690,35	125.693,05	124.116,60	384.500,00
203	0203-PMVE - PROG. NAC. DE ALIMENT. ESCOLAR	262.185,19	244.671,25	241.602,57	748.459,00
204	0204-PMATE - PROG. NAC.DE AP. TRANSP.ESC.	105.580,42	98.527,66	97.291,92	301.400,00
206	0206-PBA - PROGRAMA BRASIL ALFABETIZADO	100.571,13	93.852,99	92.675,88	287.100,00
207	207-PMVE - ALIMENTACAO ESCOLAR - Quilomboia	1.395,60	1.302,37	1.286,04	3.984,00
298	0298-TRANSF. DE CONV. DESTINADOS PROG.DE EDUCACAO	172.638,02	161.292,46	159.269,52	493.400,00
401	0401- BL. ATENÇÃO BÁSICA	2.269.838,91	2.118.213,93	2.091.647,16	6.479.700,00
402	0402- BL. MEDIA E ALTA COMPLEX. AMB. E HOSP.	6.266.802,03	5.848.273,69	5.774.924,28	17.890.100,00
403	0403- BL. VIGILANCIA EM SAUDE	221.284,51	206.502,73	203.912,76	631.700,00
404	0404- BL. ASSISTENCIA FARMACEUTICA	186.359,60	173.910,80	171.729,60	532.000,00
405	0405- BL.OCO INVESTIMENTO	191.123,68	178.356,64	176.119,68	545.600,00
450	0450- O. RECTS DESTINADAS A SAUDE/estado	1.407.925,76	1.313.876,48	1.297.397,76	4.019.200,00
498	0498- TRANSFS. DE CONVENIOS DEST. A PROG. DE SAUDE.	528.953,00	493.619,00	487.428,00	1.510.000,00
2000	2000 - PSE - (PAEFI - MEDIA COMPL. ALTA COMPLUCRIA	62.773,76	58.580,48	57.845,76	179.200,00
2001	2001 - PISO BAS. VARIÁVEL-(SCFV)	6.655,70	6.211,10	6.133,20	19.000,00
2002	2002 - BL. PISO BASICO FIXO (Cras/Parif/cassuas)	121.028,65	112.943,95	111.527,40	345.500,00
2003	2003 -BL. DE GESTÃO DESCENTRALIZADA DO SUAS	8.407,20	7.845,60	7.747,20	24.000,00
2005	2005-BL. DE GESTÃO DESCENTRALIZADA (IGD- BF)	87.084,58	81.267,34	80.248,08	248.600,00
2006	2006-BL MÉDIA COMPLEXIDADE - PMMC	54.296,50	50.669,50	50.034,00	155.000,00
2100	2100-TRANSF. CONVs.-OUTROS	1.117.632,15	1.042.974,45	1.029.683,40	3.191.500,00
3040	3040 - FUNDEB 40%	3.739.032,14	3.489.265,22	3.445.502,64	10.673.800,00
3060	3060 -FUNDEB 60%	5.647.869,39	5.270.592,36	5.204.488,26	16.122.950,00
5100	5100 - TESOURO/AUTARQUIA	3.529.482,74	3.293.713,69	3.252.403,73	10.075.600,16
<b>TOTAL DO GRUPO</b>		<b>45.127.388,10</b>	<b>42.112.883,73</b>	<b>41.584.701,34</b>	<b>128.824.973,16</b>

# PREFEITURA MUNICIPAL DE PENEDO



## **ALAGOAS ESTRELA RADIOSA QUADRO DE DETALHAMENTO DA DESPESA 2017**





ESTADO DE ALAGOAS  
PREFEITURA MUNICIPAL DE PENEDO  
CNPJ: 12.243.697/0001-00

DECRETO Nº ~~590.A~~ DE 02 DE JANEIRO DE 2017.

*“Aprova o QUADRO DE DETALHAMENTO DA  
DESPESA - QDD para o exercício financeiro de 2017 e  
dá outras providências.”*

O PREFEITO MUNICIPAL DE PENEDO, ESTADO DE ALAGOAS, no uso de suas atribuições legais e devidamente autorizado no artigo 34, da Lei n.º 1.567/2016 que dispõe sobre as Diretrizes Orçamentárias para o exercício financeiro de 2017,

DECRETA:

**Art. 1º** - Fica aprovado, para o exercício financeiro de 2017, o Quadro de Detalhamento da Despesa - QDD do Poder Executivo, correspondente à Programação das Despesas das Secretarias Municipais e dos Órgãos diretamente subordinados ao Prefeito, na forma dos Anexos I, II e III, que fazem parte integrante deste decreto.

**Art. 2º** - A execução orçamentária obedecerá ao Quadro de Detalhamento da Despesa - QDD, a Estrutura de Custos de Projetos e Atividades, Segundo a Natureza da Despesa, estabelecida para cada Unidade Orçamentária em consonância com os Programas de Trabalho, fixados na Lei Orçamentária Anual.

*Parágrafo único* - Para efeitos do disposto no art. 2º, deste Decreto, a Execução Orçamentária obedecerá, também, ao Fluxo Bimestral de Receita e o Cronograma de Execução Mensal de Desembolso, aprovados no Decreto de Programação Financeira do município, para o exercício de 2017, em cumprimento ao disposto nos arts. 8º e 13 da Lei Complementar Federal nº. 101, de 04 de maio de 2000 e arts. 47 a 50 da Lei Federal nº. 4.320, de 17 de março de 1964.

**Art. 3º**- Para fins do cumprimento às disposições contidas nos arts. 90 e 91 da Lei 4.320/1964, as Notas de Empenho, na forma do art. 61, da mesma Lei, serão emitidas pelo seu valor global, quando se tratar de despesas contratuais de acordo com o definido no art. 55, Inciso V, da Lei 8.666/1993 e suas alterações.

*Parágrafo único* - Entende-se por empenho da despesa o ato emanado de autoridade competente que cria para o Estado obrigação de pagamento pendente ou não de implemento de condição.



ESTADO DE ALAGOAS  
PREFEITURA MUNICIPAL DE PENEDO  
CNPJ: 12.243.697/0001-00

**Art. 4º**- Os QDDs poderão ser alterados, mediante Decreto, no decurso do exercício financeiro, para atender às necessidades de execução orçamentária, respeitados, sempre, os valores dos respectivos Grupos de Natureza da Despesa, estabelecidos na Lei Orçamentária ou em créditos adicionais regularmente abertos, observadas as definições contidas no art. 34., Inciso I e art. 17., da Lei nº 1.567/2016, que dispõe sobre as Diretrizes Orçamentárias.

**Art. 5º** - Fica a contabilidade municipal encarregada de exercer o efetivo acompanhamento da execução orçamentária, bem como efetuar os registros contábeis decorrentes da mesma.

**Art. 6º** - Este Decreto vigorará de 01 de janeiro a 31 de dezembro de 2017.

GABINETE DO PREFEITO MUNICIPAL DE PENEDO, ESTADO DE ALAGOAS,  
em 30 de Dezembro de 2016.

  
MARCÍUS BELTRÃO SIQUEIRA  
Prefeito Municipal



ESTADO DE ALAGOAS  
PREFEITURA MUNICIPAL DE PENEDO  
CNPJ: 12.243.697/0001-00

---

**ANEXOS**

---

**Anexo I - Quadro de Detalhamento de Despesa**

**Anexo II - Despesa Fixada por Órgão**

**Anexo III - Despesa Fixada por Função**



**PREFEITURA MUNICIPAL DE PENEDO**

PRAÇA BARÃO DE PENEDO, N 19  
CIDADE HISTÓRICA  
C.N.P.J. : 12.243.697/0001-00

**Orçamento 2017**  
**Quadro de Detalhamento da Despesa**

<b>ÓRGÃO:</b> 01.01.00 - CÂMARA MUNICIPAL
<b>UNIDADE:</b> 01.01.01 - CÂMARA MUNICIPAL
<b>CLASSIFICAÇÃO PROGRAMÁTICA</b>
<b>CLASSIFICAÇÃO ECONÔMICA</b>

01.846.001.0.001 - ENCARGOS ESPECIAIS DA CÂMARA MUNICIPAL DE PENEDO			ID	GDR	FT	PF	DDR
3.1.9.0.91.00	SENTENÇAS JUDICIAIS	30.000,00					10
3.1.9.0.92.00	DESPESAS DE EXERCÍCIOS ANTERIORES	3.000,00					10
3.1.9.0.94.00	IDENIZAÇÕES RESTITUIÇÕES TRABALHISTAS	2.000,00					10
3.3.9.0.47.00	OBRIGAÇÕES TRIBUTÁRIAS E CONTRIBUTIVAS	10.000,00					10
3.3.9.0.92.00	DESPESAS DE EXERCÍCIOS ANTERIORES	2.000,00					10
3.3.9.0.93.00	INDENIZAÇÕES E RESTITUIÇÕES	2.000,00					10
<b>Total R\$ 49.000,00</b>							

01.031.001.2.001 - MANUTENÇÃO DOS SERV. TÉCNICOS E ADMINIST. DO PODER LEGISLATIVO			ID	GDR	FT	PF	DDR
3.3.9.0.14.00	DIÁRIAS - CIVIL	40.000,00					10
3.3.9.0.30.00	MATERIAL DE CONSUMO	150.000,00					10
3.3.9.0.33.00	PASSAGENS E DESPESAS COM LOCOMOÇÃO	35.000,00					10
3.3.9.0.35.00	SERVIÇOS DE CONSULTORIA	100.000,00					10
3.3.9.0.36.00	OUTROS SERVIÇOS DE TERCEIROS - PESSOA FÍSICA	150.000,00					10
3.3.9.0.39.00	OUTROS SERVIÇOS TERCEIROS - PESSOA JURÍDICA	300.000,00					10
3.3.9.1.39.00	OUTROS SERVIÇOS DE TERCEIROS- PESSOA JURIDICA	25.000,00					10
4.4.9.0.52.00	EQUIPAMENTOS E MATERIAL PERMANENTE	100.000,00					10
<b>Total R\$ 900.000,00</b>							

01.031.001.2.002 - ADMINISTRAÇÃO DE PESSOAL E ENCARGOS DO PODER LEGISLATIVO			ID	GDR	FT	PF	DDR
3.1.9.0.11.00	VENCIMENTOS E VANTAGENS FIXAS - PESSOAL CIVIL	2.650.000,00					10
3.1.9.0.13.00	OBRIGAÇÕES PATRONAIS	600.000,00					10
<b>Total R\$ 3.250.000,00</b>							

01.031.001.2.003 - CAPACITAÇÃO DE SERVIDORES DA CÂMARA MUNICIPAL DE VEREADORES			ID	GDR	FT	PF	DDR
3.3.9.0.14.00	DIÁRIAS - CIVIL	2.000,00					10
3.3.9.0.30.00	MATERIAL DE CONSUMO	3.000,00					10
3.3.9.0.33.00	PASSAGENS E DESPESAS COM LOCOMOÇÃO	4.000,00					10
3.3.9.0.36.00	OUTROS SERVIÇOS DE TERCEIROS - PESSOA FÍSICA	5.000,00					10
3.3.9.0.39.00	OUTROS SERVIÇOS TERCEIROS - PESSOA JURÍDICA	6.000,00					10
<b>Total R\$ 20.000,00</b>							

TOTAIS DA UNIDADE			
ATIVIDADES	4.170.000,00	DESPESAS CORRENTES	4.119.000,00
PROJETOS	0,00	DESPESAS DE CAPITAL	100.000,00
OPERACOES ESPECIAIS	49.000,00		
PESSOAL E ENCARGOS	3.285.000,00	TOTAL GERAL	4.219.000,00

TOTAIS DO ÓRGÃO/SECRETARIA			
ATIVIDADES	4.170.000,00	DESPESAS CORRENTES	4.119.000,00
PROJETOS	0,00	DESPESAS DE CAPITAL	100.000,00
OPERACOES ESPECIAIS	49.000,00		
PESSOAL E ENCARGOS	3.285.000,00	TOTAL GERAL	4.219.000,00



**PREFEITURA MUNICIPAL DE PENEDO**

PRAÇA BARÃO DE PENEDO, N 19  
CIDADE HISTÓRICA  
C.N.P.J. : 12.243.697/0001-00

**Orçamento 2017**  
**Quadro de Detalhamento da Despesa**

ÓRGÃO: 02.02.00 - GABINETE DO PREFEITO - GAPRE
UNIDADE: 02.02.01 - GABINETE DO PREFEITO - GAPRE
CLASSIFICAÇÃO PROGRAMÁTICA
CLASSIFICAÇÃO ECONÔMICA

04.128.002.2.004 - CAPACITAÇÃO DOS SERVIDORES DO GABINETE DO PREFEITO			ID	GDR	FT	PF	DDR
3.3.9.0.14.00	DIÁRIAS - CIVIL	4.000,00				10	
3.3.9.0.30.00	MATERIAL DE CONSUMO	1.500,00				10	
3.3.9.0.33.00	PASSAGENS E DESPESAS COM LOCOMOÇÃO	5.000,00				10	
3.3.9.0.36.00	OUTROS SERVIÇOS DE TERCEIROS - PESSOA FÍSICA	4.000,00				10	
3.3.9.0.39.00	OUTROS SERVIÇOS TERCEIROS - PESSOA JURÍDICA	15.000,00				10	
		<b>Total R\$ 29.500,00</b>					

04.122.015.2.006 - ADM. DE PESSOAL E ENCARGOS DO GABINETE DO PREFEITO			ID	GDR	FT	PF	DDR
3.1.9.0.11.00	VENCIMENTOS E VANTAGENS FIXAS - PESSOAL CIVIL	750.000,00				10	
3.1.9.0.13.00	OBRIGAÇÕES PATRONAIS	157.500,00				10	
		<b>Total R\$ 907.500,00</b>					

04.122.015.2.201 - MANUT. DOS SERVs TÉCNICOS E ADMINISTRATIVOS DO GABINETE DO PREFEITO			ID	GDR	FT	PF	DDR
3.3.9.0.14.00	DIÁRIAS - CIVIL	15.000,00				10	
3.3.9.0.30.00	MATERIAL DE CONSUMO	18.000,00				10	
3.3.9.0.33.00	PASSAGENS E DESPESAS COM LOCOMOÇÃO	38.000,00				10	
3.3.9.0.36.00	OUTROS SERVIÇOS DE TERCEIROS - PESSOA FÍSICA	5.000,00				10	
3.3.9.0.39.00	OUTROS SERVIÇOS TERCEIROS - PESSOA JURÍDICA	31.000,00				10	
4.4.9.0.52.00	EQUIPAMENTOS E MATERIAL PERMANENTE	3.500,00				10	
		<b>Total R\$ 110.500,00</b>					

TOTAIS DA UNIDADE			
ATIVIDADES	1.047.500,00	DESPESAS CORRENTES	1.044.000,00
PROJETOS	0,00	DESPESAS DE CAPITAL	3.500,00
OPERACOES ESPECIAIS	0,00		
PESSOAL E ENCARGOS	907.500,00	TOTAL GERAL	1.047.500,00



**PREFEITURA MUNICIPAL DE PENEDO**

PRAÇA BARÃO DE PENEDO, N 19  
CIDADE HISTÓRICA  
C.N.P.J. : 12.243.697/0001-00

**Orçamento 2017**  
**Quadro de Detalhamento da Despesa**

**UNIDADE: 02.02.02 - FUNDO MUNICIPAL DE SEGURANÇA COMUNITÁRIA - FMSC**

**CLASSIFICAÇÃO PROGRAMÁTICA**

**CLASSIFICAÇÃO ECONÔMICA**

06.122.002.2.008 - ADMINISTRAÇÃO DE PESSOAL E ENCARGOS DO FMSC			ID	GDR	FT	PF	DDR
3.1.9.0.04.00	CONTRATAÇÃO POR TEMPO DETERMINADO	2.000,00			10		
3.1.9.0.11.00	VENCIMENTOS E VANTAGENS FIXAS - PESSOAL CIVIL	7.500,00			10		
3.1.9.0.13.00	OBRIGAÇÕES PATRONAIS	1.575,00			10		
<b>Total R\$</b>		<b>11.075,00</b>					

06.122.002.2.121 - MANUT. DOS SERVs. TÉCNICOS E ADMINISTRATIVOS DO FMSC			ID	GDR	FT	PF	DDR
3.3.9.0.30.00	MATERIAL DE CONSUMO	1.000,00			10		
3.3.9.0.33.00	PASSAGENS E DESPESAS COM LOCOMOÇÃO	1.000,00			10		
3.3.9.0.36.00	OUTROS SERVIÇOS DE TERCEIROS - PESSOA FÍSICA	2.000,00			10		
3.3.9.0.39.00	OUTROS SERVIÇOS TERCEIROS - PESSOA JURÍDICA	3.000,00			10		
3.3.9.1.39.00	OUTROS SERVIÇOS DE TERCEIROS- PESSOA JURIDICA	2.000,00			10		
4.4.9.0.52.00	EQUIPAMENTOS E MATERIAL PERMANENTE	10.000,00			10		
<b>Total R\$</b>		<b>19.000,00</b>					

TOTAIS DA UNIDADE			
ATIVIDADES	30.075,00	DESPESAS CORRENTES	20.075,00
PROJETOS	0,00	DESPESAS DE CAPITAL	10.000,00
OPERACOES ESPECIAIS	0,00		
PESSOAL E ENCARGOS	11.075,00	TOTAL GERAL	30.075,00

TOTAIS DO ÓRGÃO/SECRETARIA			
ATIVIDADES	1.077.575,00	DESPESAS CORRENTES	1.064.075,00
PROJETOS	0,00	DESPESAS DE CAPITAL	13.500,00
OPERACOES ESPECIAIS	0,00		
PESSOAL E ENCARGOS	918.575,00	TOTAL GERAL	1.077.575,00



**PREFEITURA MUNICIPAL DE PENEDO**

PRAÇA BARÃO DE PENEDO, N 19  
CIDADE HISTÓRICA  
C.N.P.J. : 12.243.697/0001-00

**Orçamento 2017**  
**Quadro de Detalhamento da Despesa**

ÓRGÃO: 02.03.00 - PROCURADORIA GERAL DO MUNICÍPIO - PGM

UNIDADE: 02.03.01 - PROCURADORIA GERAL DO MUNICÍPIO - PGM

CLASSIFICAÇÃO PROGRAMÁTICA  
CLASSIFICAÇÃO ECONÔMICA

02.122.015.2.005 - MANUTENÇÃO DOS SERVs. TÉCNICOS E ADM. DA PROCURADORIA - PGM			ID	GDR	FT	PF	DDR
3.3.9.0.14.00	DIÁRIAS - CIVIL	1.500,00			10		
3.3.9.0.30.00	MATERIAL DE CONSUMO	5.000,00			10		
3.3.9.0.33.00	PASSAGENS E DESPESAS COM LOCOMOÇÃO	7.600,00			10		
3.3.9.0.35.00	SERVIÇOS DE CONSULTORIA	2.500,00			10		
3.3.9.0.36.00	OUTROS SERVIÇOS DE TERCEIROS - PESSOA FÍSICA	1.100,00			10		
3.3.9.0.39.00	OUTROS SERVIÇOS TERCEIROS - PESSOA JURÍDICA	40.000,00			10		
4.4.9.0.52.00	EQUIPAMENTOS E MATERIAL PERMANENTE	2.500,00			10		
		<b>Total R\$ 60.200,00</b>					

02.128.003.2.007 - CAPACITAÇÃO DOS SERVIDORES PÚBLICOS DA PGM			ID	GDR	FT	PF	DDR
3.3.9.0.14.00	DIÁRIAS - CIVIL	2.000,00			10		
3.3.9.0.30.00	MATERIAL DE CONSUMO	1.000,00			10		
3.3.9.0.33.00	PASSAGENS E DESPESAS COM LOCOMOÇÃO	2.000,00			10		
3.3.9.0.36.00	OUTROS SERVIÇOS DE TERCEIROS - PESSOA FÍSICA	1.500,00			10		
3.3.9.0.39.00	OUTROS SERVIÇOS TERCEIROS - PESSOA JURÍDICA	2.000,00			10		
		<b>Total R\$ 8.500,00</b>					

02.122.015.2.012 - ADM. DE PESSOAL E ENCARGOS DA PROCURADORIA - PGM			ID	GDR	FT	PF	DDR
3.1.9.0.11.00	VENCIMENTOS E VANTAGENS FIXAS - PESSOAL CIVIL	900.000,00			10		
3.1.9.0.13.00	OBRIGAÇÕES PATRONAIS	189.000,00			10		
		<b>Total R\$ 1.089.000,00</b>					

TOTAIS DA UNIDADE			
ATIVIDADES	1.157.700,00	DESPESAS CORRENTES	1.155.200,00
PROJETOS	0,00	DESPESAS DE CAPITAL	2.500,00
OPERACOES ESPECIAIS	0,00		
PESSOAL E ENCARGOS	1.089.000,00	TOTAL GERAL	1.157.700,00



**PREFEITURA MUNICIPAL DE PENEDO**

PRAÇA BARÃO DE PENEDO, N 19  
CIDADE HISTÓRICA  
C.N.P.J. : 12.243.697/0001-00

**Orçamento 2017**  
**Quadro de Detalhamento da Despesa**

UNIDADE: 02.03.02 - FUNDO DE MODERNIZAÇÃO DA PROCURADORIA PENEDO-FMPG

CLASSIFICAÇÃO PROGRAMÁTICA

CLASSIFICAÇÃO ECONÔMICA

02.122.003.1.006 - REFORMA E AMPLIAÇÃO DA SEDE DA PROCURADORIA JURÍDICA			ID	GDR	FT	PF	DDR
3.3.9.0.30.00	MATERIAL DE CONSUMO	5.000,00			10		
3.3.9.0.39.00	OUTROS SERVIÇOS TERCEIROS - PESSOA JURÍDICA	30.000,00			10		
4.4.9.0.51.00	OBRAS E INSTALAÇÕES	8.000,00			10		
4.4.9.0.52.00	EQUIPAMENTOS E MATERIAL PERMANENTE	20.000,00			10		
		<b>Total R\$ 63.000,00</b>					

02.062.003.2.010 - MANUTENÇÃO DO FUNDO DE MODERNIZAÇÃO DA PROCURADORIA			ID	GDR	FT	PF	DDR
3.3.9.0.30.00	MATERIAL DE CONSUMO	15.000,00			10		
3.3.9.0.36.00	OUTROS SERVIÇOS DE TERCEIROS - PESSOA FÍSICA	5.000,00			10		
3.3.9.0.39.00	OUTROS SERVIÇOS TERCEIROS - PESSOA JURÍDICA	8.000,00			10		
4.4.9.0.52.00	EQUIPAMENTOS E MATERIAL PERMANENTE	5.000,00			10		
		<b>Total R\$ 33.000,00</b>					

TOTAIS DA UNIDADE			
ATIVIDADES	33.000,00	DESPESAS CORRENTES	63.000,00
PROJETOS	63.000,00	DESPESAS DE CAPITAL	33.000,00
OPERACOES ESPECIAIS	0,00		
PESSOAL E ENCARGOS	0,00	TOTAL GERAL	96.000,00

TOTAIS DO ÓRGÃO/SECRETARIA			
ATIVIDADES	1.190.700,00	DESPESAS CORRENTES	1.218.200,00
PROJETOS	63.000,00	DESPESAS DE CAPITAL	35.500,00
OPERACOES ESPECIAIS	0,00		
PESSOAL E ENCARGOS	1.089.000,00	TOTAL GERAL	1.253.700,00



**PREFEITURA MUNICIPAL DE PENEDO**

PRAÇA BARÃO DE PENEDO, N 19  
CIDADE HISTÓRICA  
C.N.P.J. : 12.243.697/0001-00

**Orçamento 2017**  
**Quadro de Detalhamento da Despesa**

ÓRGÃO: 02.04.00 - CONTROLADORIA GERAL DO MUNICÍPIO - CGM

UNIDADE: 02.04.01 - CONTROLADORIA GERAL DO MUNICÍPIO - CGM

CLASSIFICAÇÃO PROGRAMÁTICA  
CLASSIFICAÇÃO ECONÔMICA

04.124.015.2.011 - MAN. DOS SERV. TÉCNICOS E ADM. DO CONTROLE INTERNO			ID	GDR	FT	PF	DDR
3.3.9.0.14.00	DIÁRIAS - CIVIL	2.000,00			10		
3.3.9.0.30.00	MATERIAL DE CONSUMO	3.000,00			10		
3.3.9.0.33.00	PASSAGENS E DESPESAS COM LOCOMOÇÃO	5.000,00			10		
3.3.9.0.35.00	SERVIÇOS DE CONSULTORIA	150.000,00			10		
3.3.9.0.36.00	OUTROS SERVIÇOS DE TERCEIROS - PESSOA FÍSICA	4.000,00			10		
3.3.9.0.39.00	OUTROS SERVIÇOS TERCEIROS - PESSOA JURÍDICA	4.000,00			10		
4.4.9.0.52.00	EQUIPAMENTOS E MATERIAL PERMANENTE	8.000,00			10		
		<b>Total R\$ 176.000,00</b>					

04.124.015.2.014 - ADMINISTRAÇÃO DE PESSOAL E ENCARGOS DO CONTROLE INTERNO			ID	GDR	FT	PF	DDR
3.1.9.0.11.00	VENCIMENTOS E VANTAGENS FIXAS - PESSOAL CIVIL	238.000,00			10		
3.1.9.0.13.00	OBRIGAÇÕES PATRONAIS	49.980,00			10		
		<b>Total R\$ 287.980,00</b>					

04.128.015.2.015 - APERFEIÇOAMENTO E FORTALECIMENTO DO QUADRO TÉCNICO DA CGM			ID	GDR	FT	PF	DDR
3.3.9.0.14.00	DIÁRIAS - CIVIL	6.000,00			10		
3.3.9.0.30.00	MATERIAL DE CONSUMO	2.000,00			10		
3.3.9.0.36.00	OUTROS SERVIÇOS DE TERCEIROS - PESSOA FÍSICA	2.000,00			10		
3.3.9.0.39.00	OUTROS SERVIÇOS TERCEIROS - PESSOA JURÍDICA	15.000,00			10		
3.3.9.0.93.00	INDENIZAÇÕES E RESTITUIÇÕES	5.000,00			10		
4.4.9.0.52.00	EQUIPAMENTOS E MATERIAL PERMANENTE	3.000,00			10		
		<b>Total R\$ 33.000,00</b>					

TOTAIS DA UNIDADE			
ATIVIDADES	496.980,00	DESPESAS CORRENTES	485.980,00
PROJETOS	0,00	DESPESAS DE CAPITAL	11.000,00
OPERACOES ESPECIAIS	0,00		
PESSOAL E ENCARGOS	287.980,00	TOTAL GERAL	496.980,00

TOTAIS DO ÓRGÃO/SECRETARIA			
ATIVIDADES	496.980,00	DESPESAS CORRENTES	485.980,00
PROJETOS	0,00	DESPESAS DE CAPITAL	11.000,00
OPERACOES ESPECIAIS	0,00		
PESSOAL E ENCARGOS	287.980,00	TOTAL GERAL	496.980,00



**PREFEITURA MUNICIPAL DE PENEDO**

PRAÇA BARÃO DE PENEDO, N 19  
CIDADE HISTÓRICA  
C.N.P.J. : 12.243.697/0001-00

**Orçamento 2017**  
**Quadro de Detalhamento da Despesa**

ÓRGÃO: 02.05.00 - SECRETARIA DE GESTÃO PÚBLICA E FINANÇAS - SEGFIN -

UNIDADE: 02.05.01 - SECRETARIA DE GESTÃO PÚBLICA E FINANÇAS - SEGFIN

CLASSIFICAÇÃO PROGRAMÁTICA  
CLASSIFICAÇÃO ECONÔMICA

04.123.005.1.027 - APOIO A CONSÓRCIO PÚBLICO INTERMUNICIPAL - CONISUL			ID	GDR	FT	PF	DDR
3.3.7.1.70.00	RATEIO P/ PARTIC. CONSÓRCIO PÚBLICO	97.500,00			10		
		<b>Total R\$ 97.500,00</b>					
04.123.015.2.013 - ADM. DE PESSOAL E ENCARGOS DA SEC. DE GESTÃO PÚBLICA E FINANÇAS			ID	GDR	FT	PF	DDR
3.1.9.0.01.00	APOSENTADORIAS E REFORMAS	84.100,00			10		
3.1.9.0.03.00	PENSÕES	140.900,00			10		
3.1.9.0.04.00	CONTRATAÇÃO POR TEMPO DETERMINADO	60.000,00			10		
3.1.9.0.11.00	VENCIMENTOS E VANTAGENS FIXAS - PESSOAL CIVIL	1.700.000,00			10		
3.1.9.0.13.00	OBRIGAÇÕES PATRONAIS	357.000,00			10		
		<b>Total R\$ 2.342.000,00</b>					
04.123.015.2.103 - MAN. DOS SERV. TÉCN. E ADM. DA SEC. DE GESTÃO PÚBL. E FINANÇAS			ID	GDR	FT	PF	DDR
3.3.9.0.14.00	DIÁRIAS - CIVIL	20.000,00			10		
3.3.9.0.30.00	MATERIAL DE CONSUMO	150.000,00			10		
3.3.9.0.33.00	PASSAGENS E DESPESAS COM LOCOMOÇÃO	40.000,00			10		
3.3.9.0.35.00	SERVIÇOS DE CONSULTORIA	200.000,00			10		
3.3.9.0.36.00	OUTROS SERVIÇOS DE TERCEIROS - PESSOA FÍSICA	250.000,00			10		
3.3.9.0.39.00	OUTROS SERVIÇOS TERCEIROS - PESSOA JURÍDICA	1.238.141,20			10		
3.3.9.0.92.00	DESPESAS DE EXERCÍCIOS ANTERIORES	0,00			10		
4.4.9.0.52.00	EQUIPAMENTOS E MATERIAL PERMANENTE	50.000,00			10		
4.4.9.0.52.00	EQUIPAMENTOS E MATERIAL PERMANENTE	100.500,00			70		
		<b>Total R\$ 2.048.641,20</b>					

TOTAIS DA UNIDADE			
ATIVIDADES	4.390.641,20	DESPESAS CORRENTES	4.337.641,20
PROJETOS	97.500,00	DESPESAS DE CAPITAL	150.500,00
OPERAÇÕES ESPECIAIS	0,00		
PESSOAL E ENCARGOS	2.342.000,00	TOTAL GERAL	4.488.141,20



**PREFEITURA MUNICIPAL DE PENEDO**

PRAÇA BARÃO DE PENEDO, N 19  
CIDADE HISTÓRICA  
C.N.P.J. : 12.243.697/0001-00

**Orçamento 2017**  
**Quadro de Detalhamento da Despesa**

<b>UNIDADE: 02.05.02 - FUNDO M. DA CONTRIBUIÇÃO DE ILUMINAÇÃO PÚBLICA</b>	
<b>CLASSIFICAÇÃO PROGRAMÁTICA</b>	
<b>CLASSIFICAÇÃO ECONÔMICA</b>	

<b>15.752.006.1.033 - EFICIENTIZAÇÃO DA REDE DE ILUMINAÇÃO PÚBLICA</b>	<b>ID GDR FT PF DDR</b>
3.3.9.0.39.00 OUTROS SERVIÇOS TERCEIROS - PESSOA JURÍDICA 500.000,00	10
<b>Total R\$ 500.000,00</b>	

<b>25.752.005.2.120 - MANUT. DO FUNDO MUNICIPAL DA CONTRIB. DE ILUMINAÇÃO PÚBLICA - CIP</b>	<b>ID GDR FT PF DDR</b>
3.3.9.0.30.00 MATERIAL DE CONSUMO 25.000,00	10
3.3.9.0.39.00 OUTROS SERVIÇOS TERCEIROS - PESSOA JURÍDICA 1.200.000,00	10
3.3.9.3.30.00 MATERIAL DE CONSUMO 250.000,00	10
3.3.9.3.39.00 OUTROS SERVIÇOS TERCEIROS - P JURIDICA 576.000,00	10
4.4.9.0.52.00 EQUIPAMENTOS E MATERIAL PERMANENTE 60.000,00	10
4.4.9.3.52.00 EQUIPAMENTO MATERIAL PERMANENTE 30.000,00	10
<b>Total R\$ 2.141.000,00</b>	

TOTAIS DA UNIDADE			
ATIVIDADES	2.141.000,00	DESPESAS CORRENTES	2.551.000,00
PROJETOS	500.000,00	DESPESAS DE CAPITAL	90.000,00
OPERACOES ESPECIAIS	0,00		
PESSOAL E ENCARGOS	0,00	TOTAL GERAL	2.641.000,00

TOTAIS DO ÓRGÃO/SECRETARIA			
ATIVIDADES	6.531.641,20	DESPESAS CORRENTES	6.888.641,20
PROJETOS	597.500,00	DESPESAS DE CAPITAL	240.500,00
OPERACOES ESPECIAIS	0,00		
PESSOAL E ENCARGOS	2.342.000,00	TOTAL GERAL	7.129.141,20



**PREFEITURA MUNICIPAL DE PENEDO**

PRAÇA BARÃO DE PENEDO, N 19  
CIDADE HISTÓRICA  
C.N.P.J. : 12.243.697/0001-00

**Orçamento 2017**  
**Quadro de Detalhamento da Despesa**

<b>ÓRGÃO:</b> 02.06.00 - SEC. MUNICIPAL DE INFRAESTRUTURA E OBRAS - SEINFRA
<b>UNIDADE:</b> 02.06.01 - SEC. MUNICIPAL DE INFRAESTRUTURA E OBRAS - SEINFRA
<b>CLASSIFICAÇÃO PROGRAMÁTICA</b>
<b>CLASSIFICAÇÃO ECONÔMICA</b>

			ID	GDR	FT	PF	DDR
<b>15.451.006.1.029 - IMPLANTAÇÃO DE CICLOVIÁRIOS</b>							
4.4.9.0.51.00	OBRAS E INSTALAÇÕES	40.000,00			10		
		<b>Total R\$ 40.000,00</b>					
<b>15.451.006.1.031 - CONSTRUÇÃO E REFORMA DE PRAÇAS, PARQUES E JARDINS</b>							
3.3.9.0.39.00	OUTROS SERVIÇOS TERCEIROS - PESSOA JURÍDICA	15.000,00			10		
3.3.9.0.39.00	OUTROS SERVIÇOS TERCEIROS - PESSOA JURÍDICA	25.000,00			10		
4.4.9.0.51.00	OBRAS E INSTALAÇÕES	40.000,00			10		
4.4.9.0.51.00	OBRAS E INSTALAÇÕES	350.000,00			210		
		<b>Total R\$ 430.000,00</b>					
<b>15.451.006.1.032 - PAVIMENTAÇÃO E RECUPERAÇÃO DE VIAS URBANAS E RURAIS</b>							
3.3.9.0.39.00	OUTROS SERVIÇOS TERCEIROS - PESSOA JURÍDICA	25.000,00			10		
4.4.9.0.51.00	OBRAS E INSTALAÇÕES	75.000,00			10		
4.4.9.0.51.00	OBRAS E INSTALAÇÕES	500.000,00			210		
		<b>Total R\$ 600.000,00</b>					
<b>15.451.006.1.034 - IMPLANTAÇÃO, AMPLIAÇÃO E REFORMA DE PRÉDIOS E EQUIP. PÚBLICOS</b>							
3.3.9.0.39.00	OUTROS SERVIÇOS TERCEIROS - PESSOA JURÍDICA	30.000,00			10		
4.4.9.0.51.00	OBRAS E INSTALAÇÕES	50.000,00			10		
4.4.9.0.51.00	OBRAS E INSTALAÇÕES	200.000,00			210		
		<b>Total R\$ 280.000,00</b>					
<b>17.512.006.1.037 - ELABORAÇÃO DO PLANO MUNICIPAL DE SANEAMENTO BÁSICO DE PENEDO</b>							
3.3.9.0.39.00	OUTROS SERVIÇOS TERCEIROS - PESSOA JURÍDICA	100.000,00			10		
4.4.9.0.51.00	OBRAS E INSTALAÇÕES	390.500,00			210		
		<b>Total R\$ 490.500,00</b>					
<b>15.451.006.1.039 - ELABORAÇÃO DE ESTUDOS E PROJ. BÁSICOS E EXECUTIVOS DE OBRAS</b>							
3.3.9.0.39.00	OUTROS SERVIÇOS TERCEIROS - PESSOA JURÍDICA	40.000,00			10		
4.4.9.0.51.00	OBRAS E INSTALAÇÕES	25.000,00			10		
		<b>Total R\$ 65.000,00</b>					
<b>15.451.006.1.040 - ADAP. PRÉDs, TRANSP. VIAS PÚBL. P/ACESSIBILIDADE DOS PORTs. DEFICIÊNCIA</b>							
3.3.9.0.39.00	OUTROS SERVIÇOS TERCEIROS - PESSOA JURÍDICA	15.000,00			10		
4.4.9.0.51.00	OBRAS E INSTALAÇÕES	30.000,00			10		
		<b>Total R\$ 45.000,00</b>					
<b>15.451.006.1.043 - CONSTRUÇÃO E RECUPERAÇÃO DE POÇOS ARTESIANOS</b>							
3.3.9.0.39.00	OUTROS SERVIÇOS TERCEIROS - PESSOA JURÍDICA	15.000,00			10		
4.4.9.0.51.00	OBRAS E INSTALAÇÕES	30.000,00			10		
		<b>Total R\$ 45.000,00</b>					
<b>15.752.006.1.046 - EFICIENTIZAÇÃO DE ILUMINAÇÃO PÚBLICA DOS PRÉDIOS PÚBLICOS</b>							
3.3.9.0.39.00	OUTROS SERVIÇOS TERCEIROS - PESSOA JURÍDICA	500.000,00			10		
		<b>Total R\$ 500.000,00</b>					
<b>17.512.007.1.150 - APOIO A SISTEMAS DE ESGOTAMENTO SANITÁRIO</b>							
4.4.9.0.51.00	OBRAS E INSTALAÇÕES	30.000,00			10		
4.4.9.0.51.00	OBRAS E INSTALAÇÕES	450.000,00			210		
		<b>Total R\$ 480.000,00</b>					

Sistema Desenvolvido pela ST Consultoria Ltda. (71) 3503-5400

Pag.: 9 de 55



**PREFEITURA MUNICIPAL DE PENEDO**

PRAÇA BARÃO DE PENEDO, N 19  
CIDADE HISTÓRICA  
C.N.P.J. : 12.243.697/0001-00

**Orçamento 2017**  
**Quadro de Detalhamento da Despesa**

4.4.9.0.52.00	EQUIPAMENTOS E MATERIAL PERMANENTE	15.000,00	10		
		<b>Total R\$ 495.000,00</b>			
<b>15.122.006.2.017 - ADMINIST. DE PESSOAL E ENCARGOS DA SEC. DE INFRAESTRUTURA E OBRAS</b>					
				<b>ID GDR</b>	<b>FT PF DDR</b>
3.1.9.0.11.00	VENCIMENTOS E VANTAGENS FIXAS - PESSOAL CIVIL	590.000,00	10		
3.1.9.0.13.00	OBRIGAÇÕES PATRONAIS	123.900,00	10		
		<b>Total R\$ 713.900,00</b>			
<b>15.122.006.2.020 - MAN. DOS SERV. TÉCN. E ADM. DA SEC. DE INFRAESTRUTURA E OBRAS</b>					
				<b>ID GDR</b>	<b>FT PF DDR</b>
3.3.9.0.14.00	DIÁRIAS - CIVIL	15.000,00	10		
3.3.9.0.30.00	MATERIAL DE CONSUMO	30.000,00	10		
3.3.9.0.30.00	MATERIAL DE CONSUMO	38.500,00	60		
3.3.9.0.33.00	PASSAGENS E DESPESAS COM LOCOMOÇÃO	30.000,00	10		
3.3.9.0.36.00	OUTROS SERVIÇOS DE TERCEIROS - PESSOA FÍSICA	10.000,00	10		
3.3.9.0.39.00	OUTROS SERVIÇOS TERCEIROS - PESSOA JURÍDICA	35.000,00	10		
4.4.9.0.52.00	EQUIPAMENTOS E MATERIAL PERMANENTE	15.000,00	10		
		<b>Total R\$ 173.500,00</b>			
<b>15.122.006.2.022 - MANUTENÇÃO DA UNIDADE EXECUTORA DO PAC - UEPAC</b>					
				<b>ID GDR</b>	<b>FT PF DDR</b>
3.3.9.0.14.00	DIÁRIAS - CIVIL	1.000,00	10		
3.3.9.0.30.00	MATERIAL DE CONSUMO	1.500,00	10		
3.3.9.0.36.00	OUTROS SERVIÇOS DE TERCEIROS - PESSOA FÍSICA	2.000,00	10		
3.3.9.0.39.00	OUTROS SERVIÇOS TERCEIROS - PESSOA JURÍDICA	3.000,00	10		
		<b>Total R\$ 7.500,00</b>			
<b>15.122.006.2.023 - ADM. DE PESS. E ENC. DA UNIDADE EXECUTORA DO PAC - UEPAC</b>					
				<b>ID GDR</b>	<b>FT PF DDR</b>
3.1.9.0.11.00	VENCIMENTOS E VANTAGENS FIXAS - PESSOAL CIVIL	609.000,00	10		
3.1.9.0.13.00	OBRIGAÇÕES PATRONAIS	127.890,00	10		
		<b>Total R\$ 736.890,00</b>			
<b>15.512.007.2.029 - SANEAMENTO BÁSICO DO MUNICÍPIO</b>					
				<b>ID GDR</b>	<b>FT PF DDR</b>
3.3.9.0.39.00	OUTROS SERVIÇOS TERCEIROS - PESSOA JURÍDICA	20.000,00	10		
4.4.9.0.51.00	OBRAS E INSTALAÇÕES	20.000,00	10		
4.4.9.0.51.00	OBRAS E INSTALAÇÕES	15.000,00	210		
		<b>Total R\$ 55.000,00</b>			

TOTAIS DA UNIDADE			
ATIVIDADES	1.686.790,00	DESPESAS CORRENTES	2.401.790,00
PROJETOS	2.990.500,00	DESPESAS DE CAPITAL	2.275.500,00
OPERACOES ESPECIAIS	0,00		
PESSOAL E ENCARGOS	1.450.790,00	TOTAL GERAL	4.677.290,00



**PREFEITURA MUNICIPAL DE PENEDO**

PRAÇA BARÃO DE PENEDO, N 19  
CIDADE HISTÓRICA  
C.N.P.J. : 12.243.697/0001-00

**Orçamento 2017**  
**Quadro de Detalhamento da Despesa**

UNIDADE: 02.06.02 - FUNDO DE PRESERV.DO PATRIM. HIST. E CULT.DE PENEDO

CLASSIFICAÇÃO PROGRAMÁTICA

CLASSIFICAÇÃO ECONÔMICA

13.391.006.1.146 - CONSERV. E RECUP. DE IMÓVEIS TOMBADOS PELO PATRIMÔNIO HISTÓRICO			ID	GDR	FT	PF	DDR
3.3.9.0.39.00	OUTROS SERVIÇOS TERCEIROS - PESSOA JURÍDICA	110.000,00			10		
4.4.9.0.51.00	OBRAS E INSTALAÇÕES	340.000,00			10		
		<b>Total R\$ 450.000,00</b>					
<b>PROTEGIDA</b>							
4.4.9.0.51.00	OBRAS E INSTALAÇÕES	90.000,00			10		
		<b>Total R\$ 90.000,00</b>					
<b>ÁREA PROTEGIDA</b>							
4.4.9.0.51.00	OBRAS E INSTALAÇÕES	130.000,00			10		
		<b>Total R\$ 130.000,00</b>					
<b>IMATERIAL</b>							
3.3.9.0.39.00	OUTROS SERVIÇOS TERCEIROS - PESSOA JURÍDICA	30.000,00			10		
		<b>Total R\$ 30.000,00</b>					

TOTAIS DA UNIDADE			
ATIVIDADES	0,00	DESPESAS CORRENTES	140.000,00
PROJETOS	700.000,00	DESPESAS DE CAPITAL	560.000,00
OPERACOES ESPECIAIS	0,00		
PESSOAL E ENCARGOS	0,00	TOTAL GERAL	700.000,00

TOTAIS DO ÓRGÃO/SECRETARIA			
ATIVIDADES	1.686.790,00	DESPESAS CORRENTES	2.541.790,00
PROJETOS	3.690.500,00	DESPESAS DE CAPITAL	2.835.500,00
OPERACOES ESPECIAIS	0,00		
PESSOAL E ENCARGOS	1.450.790,00	TOTAL GERAL	5.377.290,00



**PREFEITURA MUNICIPAL DE PENEDO**

PRAÇA BARÃO DE PENEDO, N 19  
CIDADE HISTÓRICA  
C.N.P.J. : 12.243.697/0001-00

**Orçamento 2017**  
**Quadro de Detalhamento da Despesa**

<b>ÓRGÃO:</b> 02.07.00 - SECRETARIA MUNICIPAL DE SERVIÇOS PÚBLICOS - SEMSP
<b>UNIDADE:</b> 02.07.01 - SECRETARIA MUNICIPAL DE SERVIÇOS PÚBLICOS - SEMSP
<b>CLASSIFICAÇÃO PROGRAMÁTICA</b>
<b>CLASSIFICAÇÃO ECONÔMICA</b>

			ID	GDR	FT	PF	DDR
<b>15.752.006.1.047 - EFICIENTIZAÇÃO DA ILUMINAÇÃO DOS PRÉDIOS PÚBLICOS DA ADMINISTRAÇÃO</b>							
3.3.9.0.39.00	OUTROS SERVIÇOS TERCEIROS - PESSOA JURÍDICA	50.000,00			10		
		<b>Total R\$ 50.000,00</b>					
<b>15.122.007.2.024 - MANUT. DOS SERV. TÉC. E ADM. DA SEC. DE SERV. PÚBLICOS-SESP</b>							
3.3.9.0.14.00	DIÁRIAS - CIVIL	5.000,00			10		
3.3.9.0.30.00	MATERIAL DE CONSUMO	500.000,00			10		
3.3.9.0.33.00	PASSAGENS E DESPESAS COM LOCOMOÇÃO	50.000,00			10		
3.3.9.0.36.00	OUTROS SERVIÇOS DE TERCEIROS - PESSOA FÍSICA	30.000,00			10		
3.3.9.0.39.00	OUTROS SERVIÇOS TERCEIROS - PESSOA JURÍDICA	60.000,00			10		
4.4.9.0.52.00	EQUIPAMENTOS E MATERIAL PERMANENTE	2.000,00			10		
4.5.9.0.61.00	AQUISIÇÃO DE IMÓVEIS	10.000,00			10		
		<b>Total R\$ 657.000,00</b>					
<b>15.122.007.2.025 - ADM. DE PESSOAL E ENCARGOS DA SEC. DE SERV. PÚBLICOS</b>							
3.1.9.0.04.00	CONTRATAÇÃO POR TEMPO DETERMINADO	80.000,00			10		
3.1.9.0.11.00	VENCIMENTOS E VANTAGENS FIXAS - PESSOAL CIVIL	1.200.000,00			10		
3.1.9.0.13.00	OBRIGAÇÕES PATRONAIS	268.800,00			10		
		<b>Total R\$ 1.548.800,00</b>					
<b>15.452.007.2.026 - MANUTENÇÃO DA LIMPEZA PÚBLICA</b>							
3.3.9.0.30.00	MATERIAL DE CONSUMO	15.000,00			10		
3.3.9.0.36.00	OUTROS SERVIÇOS DE TERCEIROS - PESSOA FÍSICA	5.000,00			10		
3.3.9.0.39.00	OUTROS SERVIÇOS TERCEIROS - PESSOA JURÍDICA	800.000,00			10		
4.4.9.0.52.00	EQUIPAMENTOS E MATERIAL PERMANENTE	50.000,00			10		
		<b>Total R\$ 870.000,00</b>					
<b>15.452.007.2.027 - MANUTENÇÃO DE PRÉDIOS E EQUIPAMENTOS PÚBLICOS</b>							
3.3.9.0.30.00	MATERIAL DE CONSUMO	30.000,00			10		
3.3.9.0.36.00	OUTROS SERVIÇOS DE TERCEIROS - PESSOA FÍSICA	4.000,00			10		
3.3.9.0.39.00	OUTROS SERVIÇOS TERCEIROS - PESSOA JURÍDICA	1.000,00			10		
4.4.9.0.52.00	EQUIPAMENTOS E MATERIAL PERMANENTE	5.000,00			10		
		<b>Total R\$ 40.000,00</b>					
<b>15.452.007.2.031 - MANUTENÇÃO E CONSERVAÇÃO DE VIAS URBANAS RURAIS</b>							
3.3.9.0.30.00	MATERIAL DE CONSUMO	10.000,00			10		
3.3.9.0.30.00	MATERIAL DE CONSUMO	38.500,00			80		
3.3.9.0.36.00	OUTROS SERVIÇOS DE TERCEIROS - PESSOA FÍSICA	4.000,00			10		
3.3.9.0.39.00	OUTROS SERVIÇOS TERCEIROS - PESSOA JURÍDICA	150.000,00			10		
3.3.9.0.39.00	OUTROS SERVIÇOS TERCEIROS - PESSOA JURÍDICA	53.800,00			80		
		<b>Total R\$ 256.300,00</b>					
<b>15.752.007.2.033 - MANUTENÇÃO DOS SERVIÇOS DA ILUMINAÇÃO PÚBLICA</b>							
3.3.9.0.30.00	MATERIAL DE CONSUMO	50.000,00			10		
3.3.9.0.36.00	OUTROS SERVIÇOS DE TERCEIROS - PESSOA FÍSICA	50.000,00			10		
3.3.9.0.39.00	OUTROS SERVIÇOS TERCEIROS - PESSOA JURÍDICA	50.000,00			10		
3.3.9.3.30.00	MATERIAL DE CONSUMO	50.000,00			10		
4.4.9.0.52.00	EQUIPAMENTOS E MATERIAL PERMANENTE	25.000,00			10		
4.4.9.3.52.00	EQUIPAMENTO MATERIAL PERMANENTE	3.000,00			10		
		<b>Total R\$ 228.000,00</b>					
<b>15.122.007.2.036 - ADMINISTRAÇÃO DE PESSOAL E ENCARGOS DA LIMPEZA PÚBLICA</b>							
			ID	GDR	FT	PF	DDR



**PREFEITURA MUNICIPAL DE PENEDO**

PRAÇA BARÃO DE PENEDO, N 19  
CIDADE HISTÓRICA  
C.N.P.J. : 12.243.697/0001-00

**Orçamento 2017**  
**Quadro de Detalhamento da Despesa**

3.1.9.0.04.00	CONTRATAÇÃO POR TEMPO DETERMINADO	1.600.000,00	10
3.1.9.0.11.00	VENCIMENTOS E VANTAGENS FIXAS - PESSOAL CIVIL	1.500.000,00	10
3.1.9.0.13.00	OBRIGAÇÕES PATRONAIS	651.000,00	10
3.1.9.0.92.00	DESPESAS DE EXERCÍCIOS ANTERIORES	0,00	10

Total R\$ 3.751.000,00

TOTAIS DA UNIDADE			
ATIVIDADES	7.351.100,00	DESPESAS CORRENTES	7.306.100,00
PROJETOS	50.000,00	DESPESAS DE CAPITAL	95.000,00
OPERACOES ESPECIAIS	0,00		
PESSOAL E ENCARGOS	5.299.800,00	TOTAL GERAL	7.401.100,00

TOTAIS DO ÓRGÃO/SECRETARIA			
ATIVIDADES	7.351.100,00	DESPESAS CORRENTES	7.306.100,00
PROJETOS	50.000,00	DESPESAS DE CAPITAL	95.000,00
OPERACOES ESPECIAIS	0,00		
PESSOAL E ENCARGOS	5.299.800,00	TOTAL GERAL	7.401.100,00



**PREFEITURA MUNICIPAL DE PENEDO**

PRAÇA BARÃO DE PENEDO, N 19  
CIDADE HISTÓRICA  
C.N.P.J. : 12.243.697/0001-00

**Orçamento 2017**  
**Quadro de Detalhamento da Despesa**

ÓRGÃO: 02.08.00 - SEC DESENV. ECON.,IND.,COM.,M.AMB.,C. E TECNOLOGIA

UNIDADE: 02.08.01 - S. M. DESENV. ECON.,IND.,COM.,M.AMB.,C. TECNOLOGIA

CLASSIFICAÇÃO PROGRAMÁTICA  
CLASSIFICAÇÃO ECONÔMICA

			ID	GDR	FT	PF	DDR
<b>19.573.008.1.051 - IMPLANTAÇÃO DE CENTROS PÚBLICOS DE EDUCAÇÃO DIGITAL</b>							
3.3.9.0.30.00	MATERIAL DE CONSUMO	2.500,00			10		
3.3.9.0.33.00	PASSAGENS E DESPESAS COM LOCOMOÇÃO	4.000,00			10		
3.3.9.0.36.00	OUTROS SERVIÇOS DE TERCEIROS - PESSOA FÍSICA	5.000,00			10		
3.3.9.0.39.00	OUTROS SERVIÇOS TERCEIROS - PESSOA JURÍDICA	5.000,00			10		
4.4.9.0.52.00	EQUIPAMENTOS E MATERIAL PERMANENTE	25.000,00			10		
		<b>Total R\$ 41.500,00</b>					
<b>22.451.008.1.052 - IMPLANTAÇÃO DO DISTRITO INDUSTRIAL DE PENEDO</b>							
4.4.9.0.51.00	OBRAS E INSTALAÇÕES	25.000,00			10		
4.5.9.0.61.00	AQUISIÇÃO DE IMÓVEIS	25.000,00			10		
		<b>Total R\$ 50.000,00</b>					
<b>18.122.008.1.059 - REALIZAÇÃO DE CONFERÊNCIAS MUNICIPAL DE MEIO AMBIENTE</b>							
3.3.9.0.30.00	MATERIAL DE CONSUMO	2.000,00			10		
3.3.9.0.33.00	PASSAGENS E DESPESAS COM LOCOMOÇÃO	2.000,00			10		
3.3.9.0.36.00	OUTROS SERVIÇOS DE TERCEIROS - PESSOA FÍSICA	2.000,00			10		
3.3.9.0.39.00	OUTROS SERVIÇOS TERCEIROS - PESSOA JURÍDICA	8.000,00			10		
		<b>Total R\$ 14.000,00</b>					
<b>18.541.008.1.062 - IMPLANTAÇÃO DE UNIDADES DE DESTINAÇÃO FINAL DE RESÍDUOS SÓLIDOS</b>							
3.3.9.3.39.00	OUTROS SERVIÇOS TERCEIROS - P JURIDICA	150.000,00			10		
4.4.9.0.51.00	OBRAS E INSTALAÇÕES	500.000,00			210		
4.4.9.0.52.00	EQUIPAMENTOS E MATERIAL PERMANENTE	40.000,00			10		
4.5.9.0.61.00	AQUISIÇÃO DE IMÓVEIS	30.000,00			10		
		<b>Total R\$ 720.000,00</b>					
<b>22.122.008.2.034 - MANUT. DOS SERVIÇOS TÉCNICOS ADMINISTRATIVOS DA SEMDEICMMAT</b>							
3.3.9.0.14.00	DIÁRIAS - CIVIL	2.000,00			10		
3.3.9.0.30.00	MATERIAL DE CONSUMO	20.000,00			10		
3.3.9.0.33.00	PASSAGENS E DESPESAS COM LOCOMOÇÃO	30.000,00			10		
3.3.9.0.36.00	OUTROS SERVIÇOS DE TERCEIROS - PESSOA FÍSICA	20.000,00			10		
3.3.9.0.39.00	OUTROS SERVIÇOS TERCEIROS - PESSOA JURÍDICA	10.000,00			10		
4.4.9.0.52.00	EQUIPAMENTOS E MATERIAL PERMANENTE	3.000,00			10		
		<b>Total R\$ 85.000,00</b>					
<b>18.541.008.2.035 - MANUT. DOS CONSELHOS VINCULADOS À SEC. DE MEIO AMBIENTE</b>							
3.3.9.0.30.00	MATERIAL DE CONSUMO	1.000,00			10		
3.3.9.0.36.00	OUTROS SERVIÇOS DE TERCEIROS - PESSOA FÍSICA	1.000,00			10		
3.3.9.0.39.00	OUTROS SERVIÇOS TERCEIROS - PESSOA JURÍDICA	1.000,00			10		
4.4.9.0.52.00	EQUIPAMENTOS E MATERIAL PERMANENTE	1.000,00			10		
		<b>Total R\$ 4.000,00</b>					
<b>18.541.002.2.038 - DESENVOLVIMENTO DE AÇÕES DE PROTEÇÃO AO MEIO AMBIENTE</b>							
3.3.9.0.30.00	MATERIAL DE CONSUMO	1.000,00			10		
3.3.9.0.33.00	PASSAGENS E DESPESAS COM LOCOMOÇÃO	1.000,00			10		
3.3.9.0.36.00	OUTROS SERVIÇOS DE TERCEIROS - PESSOA FÍSICA	1.000,00			10		
3.3.9.0.39.00	OUTROS SERVIÇOS TERCEIROS - PESSOA JURÍDICA	2.500,00			10		
3.3.9.0.39.00	OUTROS SERVIÇOS TERCEIROS - PESSOA JURÍDICA	5.000,00			60		
		<b>Total R\$ 10.500,00</b>					
<b>22.122.008.2.039 - ADMINISTRAÇÃO DE PESSOAL E ENCARGOS DA SEMDEICMAT</b>							



**PREFEITURA MUNICIPAL DE PENEDO**

PRAÇA BARÃO DE PENEDO, N 19  
CIDADE HISTÓRICA

C.N.P.J. : 12.243.697/0001-00

**Orçamento 2017**  
**Quadro de Detalhamento da Despesa**

3.1.9.0.11.00	VENCIMENTOS E VANTAGENS FIXAS - PESSOAL CIVIL	310.000,00	10
3.1.9.0.13.00	OBRIGAÇÕES PATRONAIS	65.100,00	10

Total R\$ 375.100,00

**18.451.006.2.326 - GESTÃO DOS RESÍDUOS SÓLIDOS DO MUNICÍPIO**

			ID	GDR	FT	PF	DDR
3.3.9.0.39.00	OUTROS SERVIÇOS TERCEIROS - PESSOA JURÍDICA	5.000,00					10
3.3.9.3.39.00	OUTROS SERVIÇOS TERCEIROS - P. JURIDICA	42.000,00					10
4.4.9.0.52.00	EQUIPAMENTOS E MATERIAL PERMANENTE	4.000,00					10
4.4.9.3.52.00	EQUIPAMENTO MATERIAL PERMANENTE	25.000,00					10

Total R\$ 76.000,00

TOTAIS DA UNIDADE			
ATIVIDADES	550.600,00	DESPESAS CORRENTES	698.100,00
PROJETOS	825.600,00	DESPESAS DE CAPITAL	678.000,00
OPERACOES ESPECIAIS	0,00		
PESSOAL E ENCARGOS	375.100,00	TOTAL GERAL	1.376.100,00

TOTAIS DO ÓRGÃO/SECRETARIA			
ATIVIDADES	550.600,00	DESPESAS CORRENTES	698.100,00
PROJETOS	825.600,00	DESPESAS DE CAPITAL	678.000,00
OPERACOES ESPECIAIS	0,00		
PESSOAL E ENCARGOS	375.100,00	TOTAL GERAL	1.376.100,00



**PREFEITURA MUNICIPAL DE PENEDO**

PRAÇA BARÃO DE PENEDO, N 19  
CIDADE HISTÓRICA  
C.N.P.J. : 12.243.697/0001-00

**Orçamento 2017**  
**Quadro de Detalhamento da Despesa**

ÓRGÃO: 02.09.00 - SEC. MUNIC. DE AGRIC., ABASTEC.. E DESENV. AGRÁRIO
UNIDADE: 02.09.01 - SEC. MUNIC. DE AGRIC., ABASTEC.. E DESENV. AGRÁRIO
CLASSIFICAÇÃO PROGRAMÁTICA
CLASSIFICAÇÃO ECONÔMICA

MUNICIPAL ID GDR FT PF DDR

3.3.9.0.39.00	OUTROS SERVIÇOS TERCEIROS - PESSOA JURÍDICA	15.000,00	10	
4.4.9.0.51.00	OBRAS E INSTALAÇÕES	15.000,00	10	
		<b>Total R\$ 30.000,00</b>		

20.691.009.1.075 - IMPLANTAÇÃO DE HORTAS COMUNITÁRIAS ID GDR FT PF DDR

3.3.9.0.30.00	MATERIAL DE CONSUMO	5.000,00	10	
3.3.9.0.32.00	MATERIAL DE DISTRIBUIÇÃO GRATUITA	10.000,00	10	
3.3.9.0.36.00	OUTROS SERVIÇOS DE TERCEIROS - PESSOA FÍSICA	8.000,00	10	
3.3.9.0.39.00	OUTROS SERVIÇOS TERCEIROS - PESSOA JURÍDICA	5.000,00	10	
		<b>Total R\$ 28.000,00</b>		

20.692.009.1.076 - APOIO AS AÇÕES DE PSICULTURA LOCAL ID GDR FT PF DDR

3.3.9.0.30.00	MATERIAL DE CONSUMO	5.000,00	10	
3.3.9.0.32.00	MATERIAL DE DISTRIBUIÇÃO GRATUITA	8.000,00	10	
3.3.9.0.36.00	OUTROS SERVIÇOS DE TERCEIROS - PESSOA FÍSICA	8.000,00	10	
3.3.9.0.39.00	OUTROS SERVIÇOS TERCEIROS - PESSOA JURÍDICA	5.000,00	10	
4.4.9.0.52.00	EQUIPAMENTOS E MATERIAL PERMANENTE	3.000,00	10	
		<b>Total R\$ 29.000,00</b>		

20.692.009.1.077 - CONSTRUÇÃO E REFORMA DOS MERCADOS DE CARNE E PESCADO ID GDR FT PF DDR

3.3.9.0.39.00	OUTROS SERVIÇOS TERCEIROS - PESSOA JURÍDICA	50.000,00	10	
3.3.9.0.39.00	OUTROS SERVIÇOS TERCEIROS - PESSOA JURÍDICA	40.000,00	210	
4.4.9.0.51.00	OBRAS E INSTALAÇÕES	100.000,00	10	
4.4.9.0.51.00	OBRAS E INSTALAÇÕES	25.000,00	210	
4.4.9.0.52.00	EQUIPAMENTOS E MATERIAL PERMANENTE	15.000,00	10	
4.4.9.0.52.00	EQUIPAMENTOS E MATERIAL PERMANENTE	40.000,00	210	
		<b>Total R\$ 270.000,00</b>		

20.122.009.2.040 - MANUT DAS AÇÕES DA SEC.MUNICIPAL DE AGRICULT. E DESENVOLV AGRÁRIO ID GDR FT PF DDR

3.3.9.0.14.00	DIÁRIAS - CIVIL	1.000,00	10	
3.3.9.0.30.00	MATERIAL DE CONSUMO	150.000,00	10	
3.3.9.0.33.00	PASSAGENS E DESPESAS COM LOCOMOÇÃO	50.000,00	10	
3.3.9.0.36.00	OUTROS SERVIÇOS DE TERCEIROS - PESSOA FÍSICA	30.000,00	10	
3.3.9.0.39.00	OUTROS SERVIÇOS TERCEIROS - PESSOA JURÍDICA	60.000,00	10	
		<b>Total R\$ 291.000,00</b>		

20.122.009.2.041 - ADM. DE PESSOAL E ENC. DA SEC, MUN. DE AGRICULT. E DESENVOLV. AGRÁRIO ID GDR FT PF DDR

3.1.9.0.04.00	CONTRATAÇÃO POR TEMPO DETERMINADO	35.000,00	10	
3.1.9.0.11.00	VENCIMENTOS E VANTAGENS FIXAS - PESSOAL CIVIL	1.100.000,00	10	
3.1.9.0.13.00	OBRIGAÇÕES PATRONAIS	238.350,00	10	
		<b>Total R\$ 1.373.350,00</b>		

20.605.009.2.044 - MANUTENÇÃO DOS POÇOS ARTESIANOS E AGUADAS ID GDR FT PF DDR

3.3.9.0.30.00	MATERIAL DE CONSUMO	5.000,00	10	
3.3.9.0.36.00	OUTROS SERVIÇOS DE TERCEIROS - PESSOA FÍSICA	2.500,00	10	
3.3.9.0.39.00	OUTROS SERVIÇOS TERCEIROS - PESSOA JURÍDICA	25.000,00	10	
4.4.9.0.52.00	EQUIPAMENTOS E MATERIAL PERMANENTE	25.000,00	10	
		<b>Total R\$ 57.500,00</b>		

20.608.009.2.045 - APOIO À PRODUÇÃO AGRÍCOLA ID GDR FT PF DDR

3.3.9.0.30.00	MATERIAL DE CONSUMO	4.000,00	10	
Sistema Desenvolvido pela ST Consultoria Ltda. (71) 3503-5400				



**PREFEITURA MUNICIPAL DE PENEDO**

PRAÇA BARÃO DE PENEDO, N 19  
CIDADE HISTÓRICA

C.N.P.J. : 12.243.697/0001-00

**Orçamento 2017**  
**Quadro de Detalhamento da Despesa**

3.3.9.0.32.00	MATERIAL DE DISTRIBUIÇÃO GRATUITA	10.000,00	10
3.3.9.0.36.00	OUTROS SERVIÇOS DE TERCEIROS - PESSOA FÍSICA	5.000,00	10
3.3.9.0.39.00	OUTROS SERVIÇOS TERCEIROS - PESSOA JURÍDICA	10.000,00	10
4.4.9.0.52.00	EQUIPAMENTOS E MATERIAL PERMANENTE	25.000,00	10
4.4.9.0.52.00	EQUIPAMENTOS E MATERIAL PERMANENTE	25.000,00	60

**Total R\$ 79.000,00**

**20.692.009.2.317 - APOIO A INICIATIVA DE PROD. E COMERCIALIZAÇÃO DA AGRICULTURA FAMILIAR** ID GDR FT PF DDR

3.3.9.0.30.00	MATERIAL DE CONSUMO	5.000,00	10
3.3.9.0.32.00	MATERIAL DE DISTRIBUIÇÃO GRATUITA	5.000,00	10
3.3.9.0.36.00	OUTROS SERVIÇOS DE TERCEIROS - PESSOA FÍSICA	2.000,00	10
3.3.9.0.39.00	OUTROS SERVIÇOS TERCEIROS - PESSOA JURÍDICA	8.000,00	10
4.4.9.0.52.00	EQUIPAMENTOS E MATERIAL PERMANENTE	10.000,00	10
4.4.9.0.52.00	EQUIPAMENTOS E MATERIAL PERMANENTE	0,00	210

**Total R\$ 30.000,00**

TOTAIS DA UNIDADE			
ATIVIDADES	1.830.850,00	DESPESAS CORRENTES	1.904.850,00
PROJETOS	357.000,00	DESPESAS DE CAPITAL	283.000,00
OPERACOES ESPECIAIS	0,00		
PESSOAL E ENCARGOS	1.373.350,00	TOTAL GERAL	2.187.850,00

TOTAIS DO ÓRGÃO/SECRETARIA			
ATIVIDADES	1.830.850,00	DESPESAS CORRENTES	1.904.850,00
PROJETOS	357.000,00	DESPESAS DE CAPITAL	283.000,00
OPERACOES ESPECIAIS	0,00		
PESSOAL E ENCARGOS	1.373.350,00	TOTAL GERAL	2.187.850,00



**PREFEITURA MUNICIPAL DE PENEDO**

PRAÇA BARÃO DE PENEDO, N 19  
CIDADE HISTÓRICA  
C.N.P.J. : 12.243.697/0001-00

**Orçamento 2017**  
**Quadro de Detalhamento da Despesa**

ÓRGÃO: 02.10.00 - SECRETARIA MUNICIPAL DE SAÚDE- SMS
UNIDADE: 02.10.01 - SECRETARIA MUNICIPAL DE SAÚDE- SMS
CLASSIFICAÇÃO PROGRAMÁTICA
CLASSIFICAÇÃO ECONÔMICA

10.846.086.0.002 - ENCARGOS ESPECIAIS DA SAÚDE			ID	GDR	FT	PF	DDR
3.1.9.0.91.00	SENTENÇAS JUDICIAIS	5.000,00					40
3.1.9.0.91.00	SENTENÇAS JUDICIAIS	3.000,00					401
3.1.9.0.92.00	DESPESAS DE EXERCÍCIOS ANTERIORES	2.000,00					40
3.1.9.0.94.00	IDENIZAÇÕES RESTITUIÇÕES TRABALHISTAS	15.000,00					40
3.3.9.0.91.00	SENTENÇAS JUDICIAIS	150.000,00					40
3.3.9.0.91.00	SENTENÇAS JUDICIAIS	5.000,00					401
3.3.9.0.91.00	SENTENÇAS JUDICIAIS	7.000,00					402
3.3.9.0.92.00	DESPESAS DE EXERCÍCIOS ANTERIORES	30.000,00					40
3.3.9.0.93.00	INDENIZAÇÕES E RESTITUIÇÕES	7.000,00					40
4.4.9.0.92.00	DESPESAS DE EXERCÍCIOS ANTERIORES	5.000,00					40
4.4.9.0.93.00	INDENIZAÇÕES E RESTITUIÇÕES	3.000,00					40
		<b>Total R\$ 232.000,00</b>					
10.752.006.1.049 - EFICIENTIZAÇÃO DA ILUMINAÇÃO DOS PRÉDIOS PÚBLICOS DA SAÚDE			ID	GDR	FT	PF	DDR
3.3.9.0.39.00	OUTROS SERVIÇOS TERCEIROS - PESSOA JURÍDICA	50.000,00					40
		<b>Total R\$ 50.000,00</b>					
10.122.010.1.090 - REALIZAÇÃO DE CONFERÊNCIAS DE SAÚDE			ID	GDR	FT	PF	DDR
3.3.9.0.30.00	MATERIAL DE CONSUMO	2.000,00					40
3.3.9.0.36.00	OUTROS SERVIÇOS DE TERCEIROS - PESSOA FÍSICA	1.000,00					40
3.3.9.0.39.00	OUTROS SERVIÇOS TERCEIROS - PESSOA JURÍDICA	5.000,00					40
		<b>Total R\$ 8.000,00</b>					
10.122.010.1.097 - IMPLANTAÇÃO DA OUVIDORIA DA SAÚDE			ID	GDR	FT	PF	DDR
3.3.9.0.30.00	MATERIAL DE CONSUMO	1.500,00					40
3.3.9.0.36.00	OUTROS SERVIÇOS DE TERCEIROS - PESSOA FÍSICA	1.000,00					40
3.3.9.0.39.00	OUTROS SERVIÇOS TERCEIROS - PESSOA JURÍDICA	1.000,00					40
4.4.9.0.51.00	OBRA E INSTALAÇÕES	1.000,00					40
4.4.9.0.52.00	EQUIPAMENTOS E MATERIAL PERMANENTE	1.500,00					40
		<b>Total R\$ 6.000,00</b>					
10.122.010.2.043 - ADMINIST. DE PESSOAL E ENCARGOS DA SECRETARIA DE SAÚDE			ID	GDR	FT	PF	DDR
3.1.9.0.04.00	CONTRATAÇÃO POR TEMPO DETERMINADO	212.000,00					40
3.1.9.0.11.00	VENCIMENTOS E VANTAGENS FIXAS - PESSOAL CIVIL	2.571.000,00					40
3.1.9.0.13.00	OBRIGAÇÕES PATRONAIS	565.320,00					40
		<b>Total R\$ 3.348.320,00</b>					
10.122.010.2.047 - MANUTENÇÃO DOS SERV. TÉCNICOS E ADMINISTRATIVOS DA SEC.SAÚDE			ID	GDR	FT	PF	DDR
3.3.9.0.14.00	DIÁRIAS - CIVIL	30.000,00					40
3.3.9.0.30.00	MATERIAL DE CONSUMO	60.000,00					40
3.3.9.0.32.00	MATERIAL DE DISTRIBUIÇÃO GRATUITA	6.000,00					40
3.3.9.0.33.00	PASSAGENS E DESPESAS COM LOCOMOÇÃO	5.000,00					40
3.3.9.0.35.00	SERVIÇOS DE CONSULTORIA	100.000,00					40
3.3.9.0.36.00	OUTROS SERVIÇOS DE TERCEIROS - PESSOA FÍSICA	5.000,00					40
3.3.9.0.39.00	OUTROS SERVIÇOS TERCEIROS - PESSOA JURÍDICA	220.000,00					40
3.3.9.0.48.00	OUTROS AUXÍLIOS FINANCEIROS A PESSOAS FÍSICAS	250.000,00					40
4.4.9.0.52.00	EQUIPAMENTOS E MATERIAL PERMANENTE	30.000,00					40
		<b>Total R\$ 706.000,00</b>					
10.125.014.2.050 - MAN. DAS AÇÕES DOS CONS. MUN. VINCULADOS A SEC. DE SAÚDE			ID	GDR	FT	PF	DDR
3.3.9.0.14.00	DIÁRIAS - CIVIL	1.000,00					40
3.3.9.0.30.00	MATERIAL DE CONSUMO	2.000,00					40
		<b>Total R\$ 3.000,00</b>					

Sistema Desenvolvido pela ST Consultoria Ltda. (71) 3503-5400



**PREFEITURA MUNICIPAL DE PENEDO**

PRAÇA BARÃO DE PENEDO, N 19  
CIDADE HISTÓRICA  
C.N.P.J. : 12.243.697/0001-00

**Orçamento 2017**  
**Quadro de Detalhamento da Despesa**

3.3.9.0.33.00	PASSAGENS E DESPESAS COM LOCOMOÇÃO	2.000,00	40
3.3.9.0.36.00	OUTROS SERVIÇOS DE TERCEIROS - PESSOA FÍSICA	1.500,00	40
4.4.9.0.52.00	EQUIPAMENTOS E MATERIAL PERMANENTE	3.000,00	40
		<b>Total R\$ 9.500,00</b>	

**10.301.010.2.055 - MANUTENÇÃO DAS AÇÕES DO PROGRAMA SAÚDE DA FAMÍLIA - SF**

			ID	GDR	FT	PF	DDR
3.3.9.3.30.00	MATERIAL DE CONSUMO	2.500,00				40	
3.3.9.3.30.00	MATERIAL DE CONSUMO	10.000,00				401	
3.3.9.3.30.00	MATERIAL DE CONSUMO	10.000,00				450	
		<b>Total R\$ 22.500,00</b>					

TOTAIS DA UNIDADE			
ATIVIDADES	4.086.320,00	DESPESAS CORRENTES	4.338.820,00
PROJETOS	64.000,00	DESPESAS DE CAPITAL	43.500,00
OPERACOES ESPECIAIS	232.000,00		
PESSOAL E ENCARGOS	3.373.320,00	TOTAL GERAL	4.382.320,00



**PREFEITURA MUNICIPAL DE PENEDO**

PRAÇA BARÃO DE PENEDO, N 19  
CIDADE HISTÓRICA  
C.N.P.J. : 12.243.697/0001-00

**Orçamento 2017**  
**Quadro de Detalhamento da Despesa**

UNIDADE: 02.10.02 - FUNDO MUNICIPAL DE SAÚDE - FMS

CLASSIFICAÇÃO PROGRAMÁTICA  
CLASSIFICAÇÃO ECONÔMICA

**10.301.010.1.086 - IMPLANTAÇÃO DO CENTRO DE REFERÊNCIA DA MULHER** ID GDR FT PF DDR

4.4.9.0.61.00	OBRAS E INSTALAÇÕES	15.000,00	40	
4.4.9.0.52.00	EQUIPAMENTOS E MATERIAL PERMANENTE	20.000,00	40	
		<b>Total R\$ 35.000,00</b>		

**10.302.010.1.087 - AMPLIAÇÃO E REAPARELHAMENTO DO CENTRO DE ESPECIALIDADES** ID GDR FT PF DDR

4.4.9.0.51.00	OBRAS E INSTALAÇÕES	15.000,00	40	
4.4.9.0.51.00	OBRAS E INSTALAÇÕES	30.000,00	405	
4.4.9.0.52.00	EQUIPAMENTOS E MATERIAL PERMANENTE	2.500,00	40	
4.4.9.0.52.00	EQUIPAMENTOS E MATERIAL PERMANENTE	5.000,00	402	
4.4.9.0.52.00	EQUIPAMENTOS E MATERIAL PERMANENTE	15.000,00	498	
		<b>Total R\$ 67.500,00</b>		

**10.301.010.1.088 - REFORMA E/OU AMPLIAÇÃO DAS UNIDADES DE SAÚDE** ID GDR FT PF DDR

3.3.9.0.39.00	OUTROS SERVIÇOS TERCEIROS - PESSOA JURÍDICA	15.000,00	40	
3.3.9.0.39.00	OUTROS SERVIÇOS TERCEIROS - PESSOA JURÍDICA	15.000,00	405	
3.3.9.0.39.00	OUTROS SERVIÇOS TERCEIROS - PESSOA JURÍDICA	75.000,00	450	
3.3.9.0.39.00	OUTROS SERVIÇOS TERCEIROS - PESSOA JURÍDICA	300.000,00	498	
4.4.9.0.51.00	OBRAS E INSTALAÇÕES	100.000,00	405	
4.4.9.0.51.00	OBRAS E INSTALAÇÕES	300.000,00	450	
4.4.9.0.52.00	EQUIPAMENTOS E MATERIAL PERMANENTE	1.130.000,00	498	
		<b>Total R\$ 1.935.000,00</b>		

**10.302.010.1.089 - CONSTRUÇÃO E/OU IMPLANTAÇÃO DE UNIDADE DE CAPS AD** ID GDR FT PF DDR

4.4.9.0.51.00	OBRAS E INSTALAÇÕES	15.000,00	40	
4.4.9.0.51.00	OBRAS E INSTALAÇÕES	20.000,00	402	
4.4.9.0.51.00	OBRAS E INSTALAÇÕES	40.000,00	450	
4.4.9.0.51.00	OBRAS E INSTALAÇÕES	35.000,00	498	
4.4.9.0.52.00	EQUIPAMENTOS E MATERIAL PERMANENTE	10.000,00	40	
4.4.9.0.52.00	EQUIPAMENTOS E MATERIAL PERMANENTE	35.000,00	405	
4.4.9.0.52.00	EQUIPAMENTOS E MATERIAL PERMANENTE	40.000,00	450	
		<b>Total R\$ 195.000,00</b>		

**10.301.010.1.096 - CONSTRUÇÃO DE UNIDADE DE SAÚDE** ID GDR FT PF DDR

4.4.9.0.51.00	OBRAS E INSTALAÇÕES	20.000,00	40	
4.4.9.0.51.00	OBRAS E INSTALAÇÕES	250.000,00	450	
4.4.9.0.51.00	OBRAS E INSTALAÇÕES	30.000,00	498	
		<b>Total R\$ 300.000,00</b>		

**10.301.010.2.048 - ADM. DE PESSOAL E ENCARGOS DAS UNIDs. BÁSICAS DE SAÚDE - UBS** ID GDR FT PF DDR

3.1.9.0.04.00	CONTRATAÇÃO POR TEMPO DETERMINADO	6.000,00	40	
3.1.9.0.04.00	CONTRATAÇÃO POR TEMPO DETERMINADO	7.000,00	401	
3.1.9.0.11.00	VENCIMENTOS E VANTAGENS FIXAS - PESSOAL CIVIL	5.000,00	40	
3.1.9.0.11.00	VENCIMENTOS E VANTAGENS FIXAS - PESSOAL CIVIL	70.000,00	401	
3.1.9.0.13.00	OBRIGAÇÕES PATRONAIS	2.310,00	40	
3.1.9.0.13.00	OBRIGAÇÕES PATRONAIS	32.970,00	401	
		<b>Total R\$ 123.280,00</b>		

**10.122.005.2.049 - MANUT. DOS SERVs. TÉCNICOS E ADMINISTRATIVOS DO FUNDO DE SAÚDE** ID GDR FT PF DDR

3.3.9.0.30.00	MATERIAL DE CONSUMO	4.000,00	40	
3.3.9.0.35.00	SERVIÇOS DE CONSULTORIA	10.000,00	40	
3.3.9.0.36.00	OUTROS SERVIÇOS DE TERCEIROS - PESSOA FÍSICA	5.000,00	40	
3.3.9.0.39.00	OUTROS SERVIÇOS TERCEIROS - PESSOA JURÍDICA	25.000,00	40	
4.4.9.0.52.00	EQUIPAMENTOS E MATERIAL PERMANENTE	10.000,00	40	



**PREFEITURA MUNICIPAL DE PENEDO**

PRAÇA BARÃO DE PENEDO, N 19  
CIDADE HISTÓRICA  
C.N.P.J. : 12.243.697/0001-00

**Orçamento 2017**  
**Quadro de Detalhamento da Despesa**

Total R\$ 54.000,00

**10.301.010.2.051 - CONSERV. E MANUTENÇÃO DAS UNIDADES BÁSICAS DE SAÚDE-UBS** ID GDR FT PF DDR

3.3.9.0.30.00	MATERIAL DE CONSUMO	21.000,00	40	
3.3.9.0.30.00	MATERIAL DE CONSUMO	25.000,00	401	
3.3.9.0.30.00	MATERIAL DE CONSUMO	15.000,00	450	
3.3.9.0.36.00	OUTROS SERVIÇOS DE TERCEIROS - PESSOA FÍSICA	3.000,00	40	
3.3.9.0.36.00	OUTROS SERVIÇOS DE TERCEIROS - PESSOA FÍSICA	35.000,00	401	
3.3.9.0.39.00	OUTROS SERVIÇOS TERCEIROS - PESSOA JURÍDICA	7.500,00	40	
3.3.9.0.39.00	OUTROS SERVIÇOS TERCEIROS - PESSOA JURÍDICA	6.000,00	401	
3.3.9.3.30.00	MATERIAL DE CONSUMO	3.500,00	40	
3.3.9.3.30.00	MATERIAL DE CONSUMO	46.080,00	401	
4.4.9.0.52.00	EQUIPAMENTOS E MATERIAL PERMANENTE	25.000,00	40	
4.4.9.0.52.00	EQUIPAMENTOS E MATERIAL PERMANENTE	95.600,00	405	

Total R\$ 282.680,00

**10.303.010.2.052 - MANUTENÇÃO DO PROGRAMA DA ASSIST. FARMACÊUTICA BÁSICA** ID GDR FT PF DDR

3.3.9.0.30.00	MATERIAL DE CONSUMO	15.000,00	40	
3.3.9.0.30.00	MATERIAL DE CONSUMO	30.000,00	404	
3.3.9.0.30.00	MATERIAL DE CONSUMO	43.100,00	450	
3.3.9.3.30.00	MATERIAL DE CONSUMO	30.000,00	40	
3.3.9.3.30.00	MATERIAL DE CONSUMO	176.150,00	404	
3.3.9.3.30.00	MATERIAL DE CONSUMO	100.800,00	450	

Total R\$ 395.050,00


**10.301.010.2.053 - GESTÃO DAS AÇÕES DE ATENÇÃO BÁSICA - PAB FIXO** ID GDR FT PF DDR

3.3.9.0.14.00	DIÁRIAS - CIVIL	1.000,00	40	
3.3.9.0.14.00	DIÁRIAS - CIVIL	1.000,00	401	
3.3.9.0.30.00	MATERIAL DE CONSUMO	50.000,00	40	
3.3.9.0.30.00	MATERIAL DE CONSUMO	30.000,00	401	
3.3.9.0.33.00	PASSAGENS E DESPESAS COM LOCOMOÇÃO	25.000,00	40	
3.3.9.0.33.00	PASSAGENS E DESPESAS COM LOCOMOÇÃO	250.000,00	401	
3.3.9.0.36.00	OUTROS SERVIÇOS DE TERCEIROS - PESSOA FÍSICA	1.500,00	40	
3.3.9.0.36.00	OUTROS SERVIÇOS DE TERCEIROS - PESSOA FÍSICA	20.000,00	401	
3.3.9.0.39.00	OUTROS SERVIÇOS TERCEIROS - PESSOA JURÍDICA	10.000,00	40	
3.3.9.0.39.00	OUTROS SERVIÇOS TERCEIROS - PESSOA JURÍDICA	10.000,00	401	
3.3.9.3.30.00	MATERIAL DE CONSUMO	40.000,00	40	
3.3.9.3.30.00	MATERIAL DE CONSUMO	45.000,00	401	
4.4.9.0.52.00	EQUIPAMENTOS E MATERIAL PERMANENTE	2.500,00	40	
4.4.9.0.52.00	EQUIPAMENTOS E MATERIAL PERMANENTE	50.000,00	405	
4.4.9.0.52.00	EQUIPAMENTOS E MATERIAL PERMANENTE	25.000,00	450	

Total R\$ 561.000,00

**10.302.010.2.054 - MANUTENÇÃO DA UNIDADE DE PRONTO ATENDIMENTO - UPA** ID GDR FT PF DDR

3.3.9.0.14.00	DIÁRIAS - CIVIL	1.000,00	40	
3.3.9.0.14.00	DIÁRIAS - CIVIL	1.000,00	402	
3.3.9.0.30.00	MATERIAL DE CONSUMO	350.000,00	40	
3.3.9.0.30.00	MATERIAL DE CONSUMO	300.000,00	402	
3.3.9.0.30.00	MATERIAL DE CONSUMO	500.000,00	450	
3.3.9.0.33.00	PASSAGENS E DESPESAS COM LOCOMOÇÃO	15.000,00	40	
3.3.9.0.33.00	PASSAGENS E DESPESAS COM LOCOMOÇÃO	50.000,00	402	
3.3.9.0.36.00	OUTROS SERVIÇOS DE TERCEIROS - PESSOA FÍSICA	10.000,00	40	
3.3.9.0.36.00	OUTROS SERVIÇOS DE TERCEIROS - PESSOA FÍSICA	50.000,00	402	
3.3.9.0.36.00	OUTROS SERVIÇOS DE TERCEIROS - PESSOA FÍSICA	100.000,00	450	
3.3.9.0.39.00	OUTROS SERVIÇOS TERCEIROS - PESSOA JURÍDICA	5.000,00	40	
3.3.9.0.39.00	OUTROS SERVIÇOS TERCEIROS - PESSOA JURÍDICA	350.000,00	402	
3.3.9.0.39.00	OUTROS SERVIÇOS TERCEIROS - PESSOA JURÍDICA	70.000,00	405	
3.3.9.0.59.00	OUTROS SERVIÇOS TERCEIROS - PESSOA JURÍDICA	250.000,00	450	
3.3.9.3.30.00	MATERIAL DE CONSUMO	2.000,00	40	
3.3.9.3.30.00	MATERIAL DE CONSUMO	250.000,00	402	
3.3.9.3.30.00	MATERIAL DE CONSUMO	1.000.000,00	450	



**PREFEITURA MUNICIPAL DE PENEDO**

PRAÇA BARÃO DE PENEDO, N 19  
CIDADE HISTÓRICA  
C.N.P.J. : 12.243.697/0001-00

**Orçamento 2017**  
**Quadro de Detalhamento da Despesa**

3.3.9.3.39.00	OUTROS SERVIÇOS TERCEIROS - P JURIDICA	10.000,00	40
4.4.9.0.52.00	EQUIPAMENTOS E MATERIAL PERMANENTE	5.000,00	40
4.4.9.0.52.00	EQUIPAMENTOS E MATERIAL PERMANENTE	50.000,00	402
4.4.9.0.52.00	EQUIPAMENTOS E MATERIAL PERMANENTE	230.950,00	450
<b>Total R\$ 3.599.950,00</b>			

**10.301.010.2.055 - MANUTENÇÃO DAS AÇÕES DO PROGRAMA SAÚDE DA FAMÍLIA - SF**

ID GDR FT PF DDR

3.3.9.0.14.00	DIÁRIAS - CIVIL	1.500,00	401
3.3.9.0.30.00	MATERIAL DE CONSUMO	35.000,00	40
3.3.9.0.30.00	MATERIAL DE CONSUMO	30.000,00	401
3.3.9.0.33.00	PASSAGENS E DESPESAS COM LOCOMOÇÃO	19.255,90	40
3.3.9.0.36.00	OUTROS SERVIÇOS DE TERCEIROS - PESSOA FÍSICA	2.500,00	40
3.3.9.0.36.00	OUTROS SERVIÇOS DE TERCEIROS - PESSOA FÍSICA	20.000,00	401
3.3.9.0.39.00	OUTROS SERVIÇOS TERCEIROS - PESSOA JURÍDICA	2.500,00	40
3.3.9.0.39.00	OUTROS SERVIÇOS TERCEIROS - PESSOA JURÍDICA	25.000,00	401
4.4.9.0.52.00	EQUIPAMENTOS E MATERIAL PERMANENTE	50.000,00	405
<b>Total R\$ 185.755,90</b>			

**10.304.010.2.056 - MANUTENÇÃO DAS AÇÕES DE VIGILÂNCIA SANITÁRIA**

ID GDR FT PF DDR

3.3.9.0.14.00	DIÁRIAS - CIVIL	1.500,00	40
3.3.9.0.14.00	DIÁRIAS - CIVIL	500,00	403
3.3.9.0.30.00	MATERIAL DE CONSUMO	15.000,00	40
3.3.9.0.30.00	MATERIAL DE CONSUMO	15.000,00	403
3.3.9.0.33.00	PASSAGENS E DESPESAS COM LOCOMOÇÃO	1.500,00	40
3.3.9.0.33.00	PASSAGENS E DESPESAS COM LOCOMOÇÃO	1.500,00	403
3.3.9.0.36.00	OUTROS SERVIÇOS DE TERCEIROS - PESSOA FÍSICA	3.000,00	40
3.3.9.0.36.00	OUTROS SERVIÇOS DE TERCEIROS - PESSOA FÍSICA	1.000,00	403
3.3.9.0.39.00	OUTROS SERVIÇOS TERCEIROS - PESSOA JURÍDICA	5.000,00	40
3.3.9.0.39.00	OUTROS SERVIÇOS TERCEIROS - PESSOA JURÍDICA	1.000,00	403
3.3.9.1.39.00	OUTROS SERVIÇOS DE TERCEIROS- PESSOA JURIDICA	1.000,00	403
4.4.9.0.52.00	EQUIPAMENTOS E MATERIAL PERMANENTE	15.000,00	40
4.4.9.0.52.00	EQUIPAMENTOS E MATERIAL PERMANENTE	1.000,00	403
<b>Total R\$ 62.000,00</b>			

**10.305.010.2.057 - MANUTENÇÃO DAS AÇÕES DO PRGRAMA SAÚDE BUCAL - SB**

ID GDR FT PF DDR

3.3.9.0.14.00	DIÁRIAS - CIVIL	1.500,00	40
3.3.9.0.14.00	DIÁRIAS - CIVIL	1.500,00	401
3.3.9.0.30.00	MATERIAL DE CONSUMO	18.000,00	40
3.3.9.0.32.00	MATERIAL DE DISTRIBUIÇÃO GRATUITA	1.500,00	40
3.3.9.0.32.00	MATERIAL DE DISTRIBUIÇÃO GRATUITA	8.000,00	401
3.3.9.0.33.00	PASSAGENS E DESPESAS COM LOCOMOÇÃO	1.000,00	40
3.3.9.0.36.00	OUTROS SERVIÇOS DE TERCEIROS - PESSOA FÍSICA	5.000,00	401
3.3.9.0.39.00	OUTROS SERVIÇOS TERCEIROS - PESSOA JURÍDICA	4.000,00	40
3.3.9.0.39.00	OUTROS SERVIÇOS TERCEIROS - PESSOA JURÍDICA	5.000,00	401
3.3.9.3.30.00	MATERIAL DE CONSUMO	3.000,00	40
3.3.9.3.30.00	MATERIAL DE CONSUMO	2.000,00	401
4.4.9.0.52.00	EQUIPAMENTOS E MATERIAL PERMANENTE	4.000,00	40
4.4.9.0.52.00	EQUIPAMENTOS E MATERIAL PERMANENTE	50.000,00	405
<b>Total R\$ 104.500,00</b>			

**10.305.010.2.058 - MANUTENÇÃO DAS AÇÕES DE VIGILÂNCIA E PROMOÇÃO DA SAÚDE - PFVPS**

ID GDR FT PF DDR

3.3.9.0.14.00	DIÁRIAS - CIVIL	1.000,00	403
3.3.9.0.30.00	MATERIAL DE CONSUMO	150.000,00	40
3.3.9.0.30.00	MATERIAL DE CONSUMO	16.300,00	403
3.3.9.0.32.00	MATERIAL DE DISTRIBUIÇÃO GRATUITA	3.000,00	40
3.3.9.0.32.00	MATERIAL DE DISTRIBUIÇÃO GRATUITA	1.000,00	403
3.3.9.0.33.00	PASSAGENS E DESPESAS COM LOCOMOÇÃO	50.000,00	40
3.3.9.0.33.00	PASSAGENS E DESPESAS COM LOCOMOÇÃO	15.000,00	403
3.3.9.0.36.00	OUTROS SERVIÇOS DE TERCEIROS - PESSOA FÍSICA	1.500,00	403
3.3.9.0.39.00	OUTROS SERVIÇOS TERCEIROS - PESSOA JURÍDICA	2.500,00	40
3.3.9.0.39.00	OUTROS SERVIÇOS TERCEIROS - PESSOA JURÍDICA	3.900,00	403



**PREFEITURA MUNICIPAL DE PENEDO**

PRAÇA BARÃO DE PENEDO, N 19  
CIDADE HISTÓRICA  
C.N.P.J. : 12.243.697/0001-00

**Orçamento 2017**  
**Quadro de Detalhamento da Despesa**

4.4.9.0.52.00	EQUIPAMENTOS E MATERIAL PERMANENTE	15.000,00	40
4.4.9.0.52.00	EQUIPAMENTOS E MATERIAL PERMANENTE	1.000,00	403

Total R\$ 260.200,00

**10.305.010.2.059 - MANUTENÇÃO DAS AÇÕES DE VIGILÂNCIA E PROMOÇÃO DA SAÚDE - PVVPS** ID GDR FT PF DDR

3.3.9.0.30.00	MATERIAL DE CONSUMO	1.000,00	40
3.3.9.0.30.00	MATERIAL DE CONSUMO	1.500,00	403
3.3.9.0.33.00	PASSAGENS E DESPESAS COM LOCOMOÇÃO	1.000,00	40
3.3.9.0.33.00	PASSAGENS E DESPESAS COM LOCOMOÇÃO	1.500,00	403
3.3.9.0.36.00	OUTROS SERVIÇOS DE TERCEIROS - PESSOA FÍSICA	1.000,00	403
3.3.9.0.39.00	OUTROS SERVIÇOS TERCEIROS - PESSOA JURÍDICA	1.000,00	40
3.3.9.0.39.00	OUTROS SERVIÇOS TERCEIROS - PESSOA JURÍDICA	1.000,00	403
3.3.9.1.39.00	OUTROS SERVIÇOS DE TERCEIROS- PESSOA JURIDICA	1.000,00	40
4.4.9.0.52.00	EQUIPAMENTOS E MATERIAL PERMANENTE	1.000,00	403

Total R\$ 10.000,00

**10.301.010.2.060 - MANUTENÇÃO DAS AÇÕES DOS NÚCLEOS DE APOIO À SAÚDE DA FAMÍLIA** ID GDR FT PF DDR

3.3.9.0.30.00	MATERIAL DE CONSUMO	10.000,00	40
3.3.9.0.30.00	MATERIAL DE CONSUMO	15.000,00	401
3.3.9.0.33.00	PASSAGENS E DESPESAS COM LOCOMOÇÃO	3.500,00	40
3.3.9.0.33.00	PASSAGENS E DESPESAS COM LOCOMOÇÃO	3.000,00	401
3.3.9.0.36.00	OUTROS SERVIÇOS DE TERCEIROS - PESSOA FÍSICA	4.500,00	40
3.3.9.0.36.00	OUTROS SERVIÇOS DE TERCEIROS - PESSOA FÍSICA	8.000,00	401
3.3.9.0.39.00	OUTROS SERVIÇOS TERCEIROS - PESSOA JURÍDICA	10.000,00	40
3.3.9.0.39.00	OUTROS SERVIÇOS TERCEIROS - PESSOA JURÍDICA	20.000,00	401
3.3.9.1.39.00	OUTROS SERVIÇOS DE TERCEIROS- PESSOA JURIDICA	1.500,00	40
4.4.9.0.52.00	EQUIPAMENTOS E MATERIAL PERMANENTE	40.000,00	405

Total R\$ 115.500,00

**10.303.010.2.061 - ADM. DE PESSOAL E ENCARGOS DA ASSISTÊNCIA FARMACÊUTICA BÁSICA** ID GDR FT PF DDR

3.1.9.0.04.00	CONTRATAÇÃO POR TEMPO DETERMINADO	5.000,00	40
3.1.9.0.04.00	CONTRATAÇÃO POR TEMPO DETERMINADO	5.000,00	404
3.1.9.0.11.00	VENCIMENTOS E VANTAGENS FIXAS - PESSOAL CIVIL	5.000,00	40
3.1.9.0.11.00	VENCIMENTOS E VANTAGENS FIXAS - PESSOAL CIVIL	40.000,00	404
3.1.9.0.13.00	OBRIGAÇÕES PATRONAIS	10.000,00	40
3.1.9.0.13.00	OBRIGAÇÕES PATRONAIS	10.000,00	404

Total R\$ 75.000,00

**10.301.010.2.062 - MANUT. DAS AÇÕES DO PROGR. AGENTES COM. DE SAÚDE - PACS** ID GDR FT PF DDR

3.3.9.0.14.00	DIÁRIAS - CIVIL	1.500,00	40
3.3.9.0.14.00	DIÁRIAS - CIVIL	1.000,00	401
3.3.9.0.30.00	MATERIAL DE CONSUMO	15.000,00	40
3.3.9.0.30.00	MATERIAL DE CONSUMO	15.000,00	401
3.3.9.0.32.00	MATERIAL DE DISTRIBUIÇÃO GRATUITA	2.500,00	40
3.3.9.0.33.00	PASSAGENS E DESPESAS COM LOCOMOÇÃO	5.000,00	401
3.3.9.0.39.00	OUTROS SERVIÇOS TERCEIROS - PESSOA JURÍDICA	10.000,00	40
3.3.9.0.39.00	OUTROS SERVIÇOS TERCEIROS - PESSOA JURÍDICA	20.000,00	401
4.4.9.0.52.00	EQUIPAMENTOS E MATERIAL PERMANENTE	10.000,00	405

Total R\$ 80.000,00

**10.302.010.2.063 - MANUT. DOS SERVs DE ATENDIMENTO MÓVEL AS URGÊNCIAS - SAMU 192 - MAC** ID GDR FT PF DDR

3.3.9.0.14.00	DIÁRIAS - CIVIL	1.000,00	402
3.3.9.0.14.00	DIÁRIAS - CIVIL	1.500,00	450
3.3.9.0.30.00	MATERIAL DE CONSUMO	85.000,00	402
3.3.9.0.30.00	MATERIAL DE CONSUMO	1.000,00	450
3.3.9.0.33.00	PASSAGENS E DESPESAS COM LOCOMOÇÃO	5.000,00	40
3.3.9.0.33.00	PASSAGENS E DESPESAS COM LOCOMOÇÃO	5.000,00	402
3.3.9.0.36.00	OUTROS SERVIÇOS DE TERCEIROS - PESSOA FÍSICA	5.000,00	401
3.3.9.0.36.00	OUTROS SERVIÇOS DE TERCEIROS - PESSOA FÍSICA	4.000,00	402
3.3.9.0.39.00	OUTROS SERVIÇOS TERCEIROS - PESSOA JURÍDICA	80.000,00	402



**PREFEITURA MUNICIPAL DE PENEDO**

PRAÇA BARÃO DE PENEDO, N 19  
CIDADE HISTÓRICA  
C.N.P.J. : 12.243.697/0001-00

**Orçamento 2017**  
**Quadro de Detalhamento da Despesa**

3.3.9.0.39.00	OUTROS SERVIÇOS TERCEIROS - PESSOA JURÍDICA	5.000,00	450
4.4.9.0.52.00	EQUIPAMENTOS E MATERIAL PERMANENTE	10.000,00	40
4.4.9.0.52.00	EQUIPAMENTOS E MATERIAL PERMANENTE	1.500,00	402
4.4.9.0.52.00	EQUIPAMENTOS E MATERIAL PERMANENTE	40.000,00	450
		<b>Total R\$ 244.000,00</b>	

**10.302.010.2.064 - MANUT. DAS AÇÕES DO CENTRO DE ESPECIALIDADE ODONTOLÓGICAS - CEO** ID GDR FT PF DDR

3.3.9.0.14.00	DIÁRIAS - CIVIL	1.500,00	40
3.3.9.0.14.00	DIÁRIAS - CIVIL	1.000,00	402
3.3.9.0.30.00	MATERIAL DE CONSUMO	10.000,00	40
3.3.9.0.30.00	MATERIAL DE CONSUMO	15.000,00	402
3.3.9.0.30.00	MATERIAL DE CONSUMO	15.000,00	450
3.3.9.0.32.00	MATERIAL DE DISTRIBUIÇÃO GRATUITA	10.000,00	40
3.3.9.0.32.00	MATERIAL DE DISTRIBUIÇÃO GRATUITA	15.000,00	402
3.3.9.0.33.00	PASSAGENS E DESPESAS COM LOCOMOÇÃO	15.000,00	40
3.3.9.0.33.00	PASSAGENS E DESPESAS COM LOCOMOÇÃO	4.000,00	402
3.3.9.0.36.00	OUTROS SERVIÇOS DE TERCEIROS - PESSOA FÍSICA	15.000,00	40
3.3.9.0.36.00	OUTROS SERVIÇOS DE TERCEIROS - PESSOA FÍSICA	1.500,00	402
3.3.9.0.36.00	OUTROS SERVIÇOS DE TERCEIROS - PESSOA FÍSICA	1.500,00	450
3.3.9.0.39.00	OUTROS SERVIÇOS TERCEIROS - PESSOA JURÍDICA	1.500,00	40
3.3.9.0.39.00	OUTROS SERVIÇOS TERCEIROS - PESSOA JURÍDICA	7.000,00	402
3.3.9.0.39.00	OUTROS SERVIÇOS TERCEIROS - PESSOA JURÍDICA	30.000,00	450
3.3.9.0.39.00	OUTROS SERVIÇOS TERCEIROS - PESSOA JURÍDICA	2.500,00	40
3.3.9.0.39.00	OUTROS SERVIÇOS TERCEIROS - PESSOA JURÍDICA	169.450,00	402
4.4.9.0.52.00	EQUIPAMENTOS E MATERIAL PERMANENTE	15.000,00	40
4.4.9.0.52.00	EQUIPAMENTOS E MATERIAL PERMANENTE	3.000,00	402
4.4.9.0.52.00	EQUIPAMENTOS E MATERIAL PERMANENTE	20.000,00	450
		<b>Total R\$ 352.950,00</b>	

**10.302.010.2.065 - MAN DAS AÇÕES DE M. E ALTA COMPLEX. AMBULATORIAL E HOSPITALAR - MAC** ID GDR FT PF DDR

3.3.9.0.14.00	DIÁRIAS - CIVIL	1.000,00	40
3.3.9.0.14.00	DIÁRIAS - CIVIL	1.500,00	402
3.3.9.0.14.00	DIÁRIAS - CIVIL	1.500,00	450
3.3.9.0.30.00	MATERIAL DE CONSUMO	4.000,00	40
3.3.9.0.30.00	MATERIAL DE CONSUMO	100.000,00	402
3.3.9.0.30.00	MATERIAL DE CONSUMO	1.500,00	450
3.3.9.0.33.00	PASSAGENS E DESPESAS COM LOCOMOÇÃO	15.000,00	40
3.3.9.0.33.00	PASSAGENS E DESPESAS COM LOCOMOÇÃO	500.000,00	402
3.3.9.0.36.00	OUTROS SERVIÇOS DE TERCEIROS - PESSOA FÍSICA	4.000,00	40
3.3.9.0.36.00	OUTROS SERVIÇOS DE TERCEIROS - PESSOA FÍSICA	15.000,00	402
3.3.9.0.39.00	OUTROS SERVIÇOS TERCEIROS - PESSOA JURÍDICA	50.000,00	40
3.3.9.0.39.00	OUTROS SERVIÇOS TERCEIROS - PESSOA JURÍDICA	7.500.000,00	402
3.3.9.0.39.00	OUTROS SERVIÇOS TERCEIROS - PESSOA JURÍDICA	150.000,00	450
3.3.9.0.48.00	OUTROS AUXÍLIOS FINANCEIROS A PESSOAS FÍSICAS	15.000,00	402
3.3.9.0.92.00	DESPESAS DE EXERCÍCIOS ANTERIORES	2.500,00	40
3.3.9.0.93.00	INDENIZAÇÕES E RESTITUIÇÕES	40.000,00	40
3.3.9.0.93.00	INDENIZAÇÕES E RESTITUIÇÕES	25.000,00	402
3.3.9.0.93.00	INDENIZAÇÕES E RESTITUIÇÕES	100.000,00	450
3.3.9.1.39.00	OUTROS SERVIÇOS DE TERCEIROS - PESSOA JURÍDICA	1.000,00	402
4.4.9.0.52.00	EQUIPAMENTOS E MATERIAL PERMANENTE	35.000,00	40
4.4.9.0.52.00	EQUIPAMENTOS E MATERIAL PERMANENTE	40.000,00	402
4.4.9.0.52.00	EQUIPAMENTOS E MATERIAL PERMANENTE	10.000,00	450
		<b>Total R\$ 8.612.000,00</b>	

**10.301.010.2.066 - MANUTENÇÃO DAS AÇÕES DO PROGRAMA SAÚDE NA ESCOLA - PSE** ID GDR FT PF DDR

3.3.9.0.30.00	MATERIAL DE CONSUMO	3.000,00	40
3.3.9.0.30.00	MATERIAL DE CONSUMO	20.000,00	401
3.3.9.0.32.00	MATERIAL DE DISTRIBUIÇÃO GRATUITA	8.000,00	40
3.3.9.0.32.00	MATERIAL DE DISTRIBUIÇÃO GRATUITA	1.000,00	401
3.3.9.0.36.00	OUTROS SERVIÇOS DE TERCEIROS - PESSOA FÍSICA	2.500,00	40
3.3.9.0.36.00	OUTROS SERVIÇOS DE TERCEIROS - PESSOA FÍSICA	2.000,00	401
3.3.9.0.39.00	OUTROS SERVIÇOS TERCEIROS - PESSOA JURÍDICA	2.500,00	40



PREFEITURA MUNICIPAL DE PENEDO

PRAÇA BARÃO DE PENEDO, N 19  
CIDADE HISTÓRICA

C.N.P.J. : 12.243.697/0001-00

**Orçamento 2017**  
**Quadro de Detalhamento da Despesa**

3.3.9.0.39.00	OUTROS SERVIÇOS TERCEIROS - PESSOA JURÍDICA	15.000,00	401
4.4.9.0.52.00	EQUIPAMENTOS E MATERIAL PERMANENTE	3.000,00	40

Total R\$ 57.000,00

**10.301.010.2.067 - MANUTENÇÃO DAS AÇÕES DA FARMÁCIA POPULAR DO BRASIL**

		ID	GDR	FT	PF	DDR
3.3.9.0.14.00	DIÁRIAS - CIVIL	1.000,00		40		
3.3.9.0.14.00	DIÁRIAS - CIVIL	1.000,00		404		
3.3.9.0.30.00	MATERIAL DE CONSUMO	1.000,00		40		
3.3.9.0.30.00	MATERIAL DE CONSUMO	5.000,00		404		
3.3.9.0.36.00	OUTROS SERVIÇOS DE TERCEIROS - PESSOA FÍSICA	2.500,00		40		
3.3.9.0.36.00	OUTROS SERVIÇOS DE TERCEIROS - PESSOA FÍSICA	5.000,00		404		
3.3.9.0.39.00	OUTROS SERVIÇOS TERCEIROS - PESSOA JURÍDICA	5.000,00		40		
3.3.9.0.39.00	OUTROS SERVIÇOS TERCEIROS - PESSOA JURÍDICA	4.500,00		404		
4.4.9.0.52.00	EQUIPAMENTOS E MATERIAL PERMANENTE	1.000,00		40		
4.4.9.0.52.00	EQUIPAMENTOS E MATERIAL PERMANENTE	30.000,00		404		

Total R\$ 56.000,00

**10.303.010.2.068 - MANUTENÇÃO DAS AÇÕES DA CAPS**

		ID	GDR	FT	PF	DDR
3.3.9.0.14.00	DIÁRIAS - CIVIL	1.500,00		40		
3.3.9.0.14.00	DIÁRIAS - CIVIL	1.500,00		402		
3.3.9.0.30.00	MATERIAL DE CONSUMO	20.000,00		40		
3.3.9.0.30.00	MATERIAL DE CONSUMO	10.000,00		402		
3.3.9.0.32.00	MATERIAL DE DISTRIBUIÇÃO GRATUITA	5.000,00		40		
3.3.9.0.33.00	PASSAGENS E DESPESAS COM LOCOMOÇÃO	1.500,00		40		
3.3.9.0.33.00	PASSAGENS E DESPESAS COM LOCOMOÇÃO	5.000,00		402		
3.3.9.0.36.00	OUTROS SERVIÇOS DE TERCEIROS - PESSOA FÍSICA	2.000,00		40		
3.3.9.0.36.00	OUTROS SERVIÇOS DE TERCEIROS - PESSOA FÍSICA	20.000,00		402		
3.3.9.0.39.00	OUTROS SERVIÇOS TERCEIROS - PESSOA JURÍDICA	2.000,00		40		
3.3.9.0.39.00	OUTROS SERVIÇOS TERCEIROS - PESSOA JURÍDICA	20.000,00		402		
3.3.9.1.39.00	OUTROS SERVIÇOS DE TERCEIROS- PESSOA JURIDICA	1.500,00		40		
3.3.9.3.30.00	MATERIAL DE CONSUMO	10.000,00		40		
3.3.9.3.30.00	MATERIAL DE CONSUMO	15.000,00		402		
4.4.9.0.52.00	EQUIPAMENTOS E MATERIAL PERMANENTE	3.000,00		40		
4.4.9.0.52.00	EQUIPAMENTOS E MATERIAL PERMANENTE	8.000,00		402		

Total R\$ 126.000,00

**10.301.010.2.069 - ADM. DE PESSOAL E ENCARGOS DA ATENÇÃO BÁSICA - PAB FIXO**

		ID	GDR	FT	PF	DDR
3.1.9.0.04.00	CONTRATAÇÃO POR TEMPO DETERMINADO	10.000,00		40		
3.1.9.0.04.00	CONTRATAÇÃO POR TEMPO DETERMINADO	15.000,00		401		
3.1.9.0.11.00	VENCIMENTOS E VANTAGENS FIXAS - PESSOAL CIVIL	10.000,00		40		
3.1.9.0.11.00	VENCIMENTOS E VANTAGENS FIXAS - PESSOAL CIVIL	15.000,00		401		
3.1.9.0.13.00	OBRIGAÇÕES PATRONAIS	2.300,00		40		
3.1.9.0.13.00	OBRIGAÇÕES PATRONAIS	3.150,00		401		

Total R\$ 55.450,00

**10.302.010.2.080 - ADMINISTRAÇÃO DE PESSOAL E ENCARGOS DA UPA**

		ID	GDR	FT	PF	DDR
3.1.9.0.04.00	CONTRATAÇÃO POR TEMPO DETERMINADO	50.000,00		40		
3.1.9.0.04.00	CONTRATAÇÃO POR TEMPO DETERMINADO	4.000.000,00		402		
3.1.9.0.04.00	CONTRATAÇÃO POR TEMPO DETERMINADO	5.000,00		450		
3.1.9.0.11.00	VENCIMENTOS E VANTAGENS FIXAS - PESSOAL CIVIL	60.000,00		40		
3.1.9.0.11.00	VENCIMENTOS E VANTAGENS FIXAS - PESSOAL CIVIL	800.000,00		402		
3.1.9.0.11.00	VENCIMENTOS E VANTAGENS FIXAS - PESSOAL CIVIL	500.000,00		450		
3.1.9.0.13.00	OBRIGAÇÕES PATRONAIS	85.100,00		40		
3.1.9.0.13.00	OBRIGAÇÕES PATRONAIS	168.000,00		402		
3.1.9.0.13.00	OBRIGAÇÕES PATRONAIS	105.000,00		450		

Total R\$ 5.773.100,00

**10.301.010.2.090 - ADM. DE PESSOAL E ENCARGOS DO PROGR. SAÚDE DA FAMÍLIA - PSF**

		ID	GDR	FT	PF	DDR
3.1.9.0.04.00	CONTRATAÇÃO POR TEMPO DETERMINADO	700.000,00		40		
3.1.9.0.04.00	CONTRATAÇÃO POR TEMPO DETERMINADO	600.000,00		401		

Sistema Desenvolvido pela ST Consultoria Ltda. (71) 3503-5400

Pag.: 25 de 55



**PREFEITURA MUNICIPAL DE PENEDO**

PRAÇA BARÃO DE PENEDO, N 19  
CIDADE HISTÓRICA  
C.N.P.J. : 12.243.697/0001-00

**Orçamento 2017**  
**Quadro de Detalhamento da Despesa**

3.1.9.0.11.00	VENCIMENTOS E VANTAGENS FIXAS - PESSOAL CIVIL	1.500.000,00	40
3.1.9.0.11.00	VENCIMENTOS E VANTAGENS FIXAS - PESSOAL CIVIL	800.000,00	401
3.1.9.0.13.00	OBRIGAÇÕES PATRONAIS	315.000,00	40
3.1.9.0.13.00	OBRIGAÇÕES PATRONAIS	110.250,00	401
		<b>Total R\$ 4.025.250,00</b>	
<b>10.304.010.2.102 - ADM. DE PESSOAL E ENCARGOS DA VIGILÂNCIA SANITÁRIA</b>			
			<b>ID GDR FT PF DDR</b>
3.1.9.0.04.00	CONTRATAÇÃO POR TEMPO DETERMINADO	1.000,00	40
3.1.9.0.04.00	CONTRATAÇÃO POR TEMPO DETERMINADO	10.000,00	403
3.1.9.0.11.00	VENCIMENTOS E VANTAGENS FIXAS - PESSOAL CIVIL	15.000,00	40
3.1.9.0.11.00	VENCIMENTOS E VANTAGENS FIXAS - PESSOAL CIVIL	30.000,00	403
3.1.9.0.13.00	OBRIGAÇÕES PATRONAIS	3.150,00	40
3.1.9.0.13.00	OBRIGAÇÕES PATRONAIS	6.300,00	403
		<b>Total R\$ 65.450,00</b>	
<b>10.305.010.2.105 - ADM. DE PESSOAL E ENCARGOS DO PROGRAMA SAÚDE BUCAL - SB</b>			
			<b>ID GDR FT PF DDR</b>
3.1.9.0.04.00	CONTRATAÇÃO POR TEMPO DETERMINADO	15.000,00	40
3.1.9.0.11.00	VENCIMENTOS E VANTAGENS FIXAS - PESSOAL CIVIL	30.000,00	40
3.1.9.0.11.00	VENCIMENTOS E VANTAGENS FIXAS - PESSOAL CIVIL	685.000,00	401
3.1.9.0.13.00	OBRIGAÇÕES PATRONAIS	6.500,00	40
3.1.9.0.13.00	OBRIGAÇÕES PATRONAIS	143.850,00	401
		<b>Total R\$ 880.350,00</b>	
<b>10.304.010.2.107 - ADM. DE PESSOAL E ENC. DA VIGILÂNCIA E PROMOÇÃO DA SAÚDE - PFVPS</b>			
			<b>ID GDR FT PF DDR</b>
3.1.9.0.04.00	CONTRATAÇÃO POR TEMPO DETERMINADO	23.442,00	40
3.1.9.0.04.00	CONTRATAÇÃO POR TEMPO DETERMINADO	5.000,00	403
3.1.9.0.11.00	VENCIMENTOS E VANTAGENS FIXAS - PESSOAL CIVIL	150.000,00	40
3.1.9.0.11.00	VENCIMENTOS E VANTAGENS FIXAS - PESSOAL CIVIL	370.000,00	403
3.1.9.0.13.00	OBRIGAÇÕES PATRONAIS	12.850,00	40
3.1.9.0.13.00	OBRIGAÇÕES PATRONAIS	77.700,00	403
		<b>Total R\$ 638.992,00</b>	
<b>10.304.010.2.108 - ADM DE PESSOAL E ENCARGOS DA VIG.E PROMOÇÃO DA SAÚDE - PVVPS</b>			
			<b>ID GDR FT PF DDR</b>
3.1.9.0.04.00	CONTRATAÇÃO POR TEMPO DETERMINADO	1.000,00	40
3.1.9.0.04.00	CONTRATAÇÃO POR TEMPO DETERMINADO	60.000,00	403
3.1.9.0.11.00	VENCIMENTOS E VANTAGENS FIXAS - PESSOAL CIVIL	5.000,00	40
3.1.9.0.11.00	VENCIMENTOS E VANTAGENS FIXAS - PESSOAL CIVIL	5.000,00	403
3.1.9.0.13.00	OBRIGAÇÕES PATRONAIS	1.000,00	40
3.1.9.0.13.00	OBRIGAÇÕES PATRONAIS	1.000,00	403
		<b>Total R\$ 73.000,00</b>	
<b>10.301.010.2.110 - ADM. DE PESS. E ENC. DO PROGR. AGENTES COM. DE SAÚDE - PACS</b>			
			<b>ID GDR FT PF DDR</b>
3.1.9.0.04.00	CONTRATAÇÃO POR TEMPO DETERMINADO	10.000,00	40
3.1.9.0.04.00	CONTRATAÇÃO POR TEMPO DETERMINADO	10.000,00	401
3.1.9.0.11.00	VENCIMENTOS E VANTAGENS FIXAS - PESSOAL CIVIL	30.000,00	40
3.1.9.0.11.00	VENCIMENTOS E VANTAGENS FIXAS - PESSOAL CIVIL	2.300.000,00	401
3.1.9.0.13.00	OBRIGAÇÕES PATRONAIS	6.300,00	40
3.1.9.0.13.00	OBRIGAÇÕES PATRONAIS	483.000,00	401
		<b>Total R\$ 2.839.300,00</b>	
<b>10.302.010.2.111 - ADM.DE PESS. E ENC. DO ATEND. MÓVEL ÀS URGÊNCIAS - SAMU 192 - MAC</b>			
			<b>ID GDR FT PF DDR</b>
3.1.9.0.04.00	CONTRATAÇÃO POR TEMPO DETERMINADO	40.000,00	40
3.1.9.0.04.00	CONTRATAÇÃO POR TEMPO DETERMINADO	40.000,00	402
3.1.9.0.11.00	VENCIMENTOS E VANTAGENS FIXAS - PESSOAL CIVIL	80.000,00	40
3.1.9.0.11.00	VENCIMENTOS E VANTAGENS FIXAS - PESSOAL CIVIL	400.000,00	402
3.1.9.0.11.00	VENCIMENTOS E VANTAGENS FIXAS - PESSOAL CIVIL	15.000,00	450
3.1.9.0.13.00	OBRIGAÇÕES PATRONAIS	18.400,00	40
3.1.9.0.13.00	OBRIGAÇÕES PATRONAIS	84.000,00	402
3.1.9.0.13.00	OBRIGAÇÕES PATRONAIS	13.150,00	450
		<b>Total R\$ 639.550,00</b>	



**PREFEITURA MUNICIPAL DE PENEDO**

PRAÇA BARÃO DE PENEDO, N 19  
CIDADE HISTÓRICA  
C.N.P.J. : 12.243.697/0001-00

**Orçamento 2017**  
**Quadro de Detalhamento da Despesa**

Total R\$ 690.550,00

10.302.010.2.112 - ADM. DE PESS. E ENC. DO CENTRO DE ESPEC. ODONTOLÓGICAS - CEO			ID	GDR	FT	PF	DDR
3.1.9.0.04.00	CONTRATAÇÃO POR TEMPO DETERMINADO	20.000,00					40
3.1.9.0.04.00	CONTRATAÇÃO POR TEMPO DETERMINADO	150.000,00					402
3.1.9.0.11.00	VENCIMENTOS E VANTAGENS FIXAS - PESSOAL CIVIL	20.000,00					40
3.1.9.0.11.00	VENCIMENTOS E VANTAGENS FIXAS - PESSOAL CIVIL	265.000,00					402
3.1.9.0.11.00	VENCIMENTOS E VANTAGENS FIXAS - PESSOAL CIVIL	20.000,00					450
3.1.9.0.13.00	OBRIGAÇÕES PATRONAIS	4.200,00					40
3.1.9.0.13.00	OBRIGAÇÕES PATRONAIS	55.650,00					402
3.1.9.0.13.00	OBRIGAÇÕES PATRONAIS	4.200,00					450
		Total R\$ 539.050,00					

10.302.010.2.114 - ADM. DE PESS. E ENC. DA MÉDIA E ALTA COMPLEX. AMBUL. HOSP. - MAC			ID	GDR	FT	PF	DDR
3.1.9.0.04.00	CONTRATAÇÃO POR TEMPO DETERMINADO	3.000,00					40
3.1.9.0.04.00	CONTRATAÇÃO POR TEMPO DETERMINADO	360.000,00					402
3.1.9.0.11.00	VENCIMENTOS E VANTAGENS FIXAS - PESSOAL CIVIL	83.000,00					40
3.1.9.0.11.00	VENCIMENTOS E VANTAGENS FIXAS - PESSOAL CIVIL	1.150.000,00					402
3.1.9.0.13.00	OBRIGAÇÕES PATRONAIS	17.430,00					40
3.1.9.0.13.00	OBRIGAÇÕES PATRONAIS	241.500,00					402
		Total R\$ 1.854.930,00					

10.301.010.2.115 - ADM. DE PESSOAL E ENCARGOS DA FARMACIA POPULAR DO BRASIL			ID	GDR	FT	PF	DDR
3.1.9.0.04.00	CONTRATAÇÃO POR TEMPO DETERMINADO	3.000,00					40
3.1.9.0.04.00	CONTRATAÇÃO POR TEMPO DETERMINADO	82.000,00					404
3.1.9.0.11.00	VENCIMENTOS E VANTAGENS FIXAS - PESSOAL CIVIL	25.000,00					40
3.1.9.0.11.00	VENCIMENTOS E VANTAGENS FIXAS - PESSOAL CIVIL	135.000,00					404
3.1.9.0.13.00	OBRIGAÇÕES PATRONAIS	2.300,00					40
3.1.9.0.13.00	OBRIGAÇÕES PATRONAIS	28.350,00					404
		Total R\$ 255.650,00					

10.302.010.2.118 - ADMINISTRAÇÃO DE PESSOAL E ENCARGOS DO CAPS			ID	GDR	FT	PF	DDR
3.1.9.0.04.00	CONTRATAÇÃO POR TEMPO DETERMINADO	2.000,00					40
3.1.9.0.04.00	CONTRATAÇÃO POR TEMPO DETERMINADO	200.000,00					402
3.1.9.0.11.00	VENCIMENTOS E VANTAGENS FIXAS - PESSOAL CIVIL	5.000,00					40
3.1.9.0.11.00	VENCIMENTOS E VANTAGENS FIXAS - PESSOAL CIVIL	150.000,00					402
3.1.9.0.13.00	OBRIGAÇÕES PATRONAIS	1.000,00					40
3.1.9.0.13.00	OBRIGAÇÕES PATRONAIS	73.500,00					402
		Total R\$ 431.500,00					

10.301.010.2.126 - ADM. DE PESSOAL E ENCARGOS DOS NÚCLEOS DE APOIO A SAÚDE DA FAMÍLIA			ID	GDR	FT	PF	DDR
3.1.9.0.04.00	CONTRATAÇÃO POR TEMPO DETERMINADO	13.000,00					40
3.1.9.0.04.00	CONTRATAÇÃO POR TEMPO DETERMINADO	36.650,00					401
3.1.9.0.11.00	VENCIMENTOS E VANTAGENS FIXAS - PESSOAL CIVIL	5.000,00					40
3.1.9.0.11.00	VENCIMENTOS E VANTAGENS FIXAS - PESSOAL CIVIL	375.000,00					401
3.1.9.0.13.00	OBRIGAÇÕES PATRONAIS	1.100,00					40
3.1.9.0.13.00	OBRIGAÇÕES PATRONAIS	78.750,00					401
		Total R\$ 509.500,00					

10.122.005.2.128 - ADMINIST. DE PESSOAL E ENCARGOS DA GESTÃO DO FUNDO M. SAÚDE			ID	GDR	FT	PF	DDR
3.1.9.0.04.00	CONTRATAÇÃO POR TEMPO DETERMINADO	50.000,00					40
3.1.9.0.11.00	VENCIMENTOS E VANTAGENS FIXAS - PESSOAL CIVIL	100.000,00					40
3.1.9.0.13.00	OBRIGAÇÕES PATRONAIS	21.000,00					40
		Total R\$ 171.000,00					



**PREFEITURA MUNICIPAL DE PENEDO**

PRAÇA BARÃO DE PENEDO, N 19  
CIDADE HISTÓRICA  
C.N.P.J. : 12.243.697/0001-00

**Orçamento 2017**  
**Quadro de Detalhamento da Despesa**

TOTAIS DA UNIDADE			
ATIVIDADES	34.159.937,90	DESPESAS CORRENTES	33.664.387,90
PROJETOS	2.532.500,00	DESPESAS DE CAPITAL	3.028.050,00
OPERACOES ESPECIAIS	0,00		
PESSOAL E ENCARGOS	19.001.352,00	TOTAL GERAL	36.692.437,90

TOTAIS DO ÓRGÃO/SECRETARIA			
ATIVIDADES	38.246.257,90	DESPESAS CORRENTES	38.003.207,90
PROJETOS	2.596.500,00	DESPESAS DE CAPITAL	3.071.550,00
OPERACOES ESPECIAIS	232.000,00		
PESSOAL E ENCARGOS	22.374.672,00	TOTAL GERAL	41.074.757,90



**PREFEITURA MUNICIPAL DE PENEDO**

PRAÇA BARÃO DE PENEDO, N 19  
CIDADE HISTÓRICA  
C.N.P.J. : 12.243.697/0001-00

**Orçamento 2017**  
**Quadro de Detalhamento da Despesa**

ÓRGÃO: 02.11.00 - SECRETARIA MUNICIPAL DE EDUCAÇÃO - SEMED

UNIDADE: 02.11.01 - SECRETARIA MUNICIPAL DE EDUCAÇÃO - SEMED

CLASSIFICAÇÃO PROGRAMÁTICA

CLASSIFICAÇÃO ECONÔMICA

12.846.088.0.003 - ENCARGOS ESPECIAIS DA EDUCAÇÃO			ID	GDR	FT	PF	DDR
3.3.9.0.91.00	SENTENÇAS JUDICIAIS	3.000,00			10		
3.3.9.0.92.00	DESPESAS DE EXERCÍCIOS ANTERIORES	5.000,00			10		
3.3.9.0.93.00	INDENIZAÇÕES E RESTITUIÇÕES	1.000,00			10		
		<b>Total R\$ 9.000,00</b>					
12.752.006.1.048 - EFICIENTIZAÇÃO DA ILUMINAÇÃO DOS PRÉDIOS PÚBLICOS DA EDUCAÇÃO			ID	GDR	FT	PF	DDR
3.3.9.0.39.00	OUTROS SERVIÇOS TERCEIROS - PESSOA JURÍDICA	100.000,00			20		
		<b>Total R\$ 100.000,00</b>					
12.122.011.1.102 - REALIZAÇÃO DE CONFERÊNCIAS MUNICIPAIS DE EDUCAÇÃO			ID	GDR	FT	PF	DDR
3.3.9.0.30.00	MATERIAL DE CONSUMO	7.000,00			20		
3.3.9.0.36.00	OUTROS SERVIÇOS DE TERCEIROS - PESSOA FÍSICA	2.000,00			20		
3.3.9.0.39.00	OUTROS SERVIÇOS TERCEIROS - PESSOA JURÍDICA	5.000,00			20		
		<b>Total R\$ 14.000,00</b>					
12.361.011.1.107 - REALIZAÇÕES DE JOGOS E TORNEIOS ESTUDANTIS			ID	GDR	FT	PF	DDR
3.3.9.0.30.00	MATERIAL DE CONSUMO	6.000,00			20		
3.3.9.0.31.00	PREMIAÇÕES CULT, ARTÍSTI. CIENTÍFICAS, DESP.E OUTS	2.000,00			20		
3.3.9.0.32.00	MATERIAL DE DISTRIBUIÇÃO GRATUITA	5.000,00			20		
3.3.9.0.36.00	OUTROS SERVIÇOS DE TERCEIROS - PESSOA FÍSICA	3.000,00			20		
3.3.9.0.39.00	OUTROS SERVIÇOS TERCEIROS - PESSOA JURÍDICA	3.000,00			20		
3.3.9.0.48.00	OUTROS AUXÍLIOS FINANCEIROS A PESSOAS FÍSICAS	8.000,00			20		
		<b>Total R\$ 27.000,00</b>					
27.812.011.1.108 - REFORMA E/OU AMPLIAÇÃO DO GINÁSIO DE ESPORTES			ID	GDR	FT	PF	DDR
3.3.9.0.39.00	OUTROS SERVIÇOS TERCEIROS - PESSOA JURÍDICA	10.000,00			10		
4.4.9.0.51.00	OBRAS E INSTALAÇÕES	5.000,00			10		
		<b>Total R\$ 15.000,00</b>					
12.392.011.1.109 - REALIZAÇÃO E COMEMORAÇÃO DE EVENTOS CÍVICOS MUNICIPAIS			ID	GDR	FT	PF	DDR
3.3.5.0.41.00	CONTRIBUIÇÕES	120.000,00			10		
3.3.9.0.30.00	MATERIAL DE CONSUMO	2.000,00			10		
3.3.9.0.36.00	OUTROS SERVIÇOS DE TERCEIROS - PESSOA FÍSICA	3.000,00			10		
3.3.9.0.39.00	OUTROS SERVIÇOS TERCEIROS - PESSOA JURÍDICA	5.000,00			10		
4.4.9.0.52.00	EQUIPAMENTOS E MATERIAL PERMANENTE	3.000,00			10		
		<b>Total R\$ 133.000,00</b>					
27.812.011.1.110 - APOIO AO DESPORTO			ID	GDR	FT	PF	DDR
3.3.5.0.41.00	CONTRIBUIÇÕES	180.000,00			10		
3.3.9.0.30.00	MATERIAL DE CONSUMO	5.000,00			10		
3.3.9.0.31.00	PREMIAÇÕES CULT, ARTÍSTI. CIENTÍFICAS, DESP.E OUTS	4.000,00			10		
3.3.9.0.32.00	MATERIAL DE DISTRIBUIÇÃO GRATUITA	3.000,00			10		
3.3.9.0.36.00	OUTROS SERVIÇOS DE TERCEIROS - PESSOA FÍSICA	3.000,00			10		
3.3.9.0.39.00	OUTROS SERVIÇOS TERCEIROS - PESSOA JURÍDICA	4.000,00			10		
4.4.9.0.52.00	EQUIPAMENTOS E MATERIAL PERMANENTE	6.000,00			10		
		<b>Total R\$ 205.000,00</b>					
12.122.015.2.071 - MANUTENÇÃO DAS ATIVIDADES DA SECRETARIA MUNICIPAL DE EDUCAÇÃO			ID	GDR	FT	PF	DDR
3.3.9.0.14.00	DIÁRIAS - CIVIL	10.000,00			10		
3.3.9.0.14.00	DIÁRIAS - CIVIL	20.000,00			20		
3.3.9.0.30.00	MATERIAL DE CONSUMO	6.000,00			10		



**PREFEITURA MUNICIPAL DE PENEDO**

PRAÇA BARÃO DE PENEDO, N 19  
CIDADE HISTÓRICA  
C.N.P.J. : 12.243.697/0001-00

**Orçamento 2017**  
**Quadro de Detalhamento da Despesa**

3.3.9.0.30.00	MATERIAL DE CONSUMO	5.000,00	20
3.3.9.0.32.00	MATERIAL DE DISTRIBUIÇÃO GRATUITA	8.000,00	10
3.3.9.0.33.00	PASSAGENS E DESPESAS COM LOCOMOÇÃO	2.000,00	10
3.3.9.0.35.00	SERVIÇOS DE CONSULTORIA	104.000,00	10
3.3.9.0.36.00	OUTROS SERVIÇOS DE TERCEIROS - PESSOA FÍSICA	10.000,00	10
3.3.9.0.36.00	OUTROS SERVIÇOS DE TERCEIROS - PESSOA FÍSICA	40.000,00	20
3.3.9.0.39.00	OUTROS SERVIÇOS TERCEIROS - PESSOA JURÍDICA	5.000,00	10
3.3.9.0.39.00	OUTROS SERVIÇOS TERCEIROS - PESSOA JURÍDICA	50.000,00	20
3.3.9.0.92.00	DESPESAS DE EXERCÍCIOS ANTERIORES	1.000,00	20
4.4.9.0.52.00	EQUIPAMENTOS E MATERIAL PERMANENTE	1.000,00	10
4.4.9.0.52.00	EQUIPAMENTOS E MATERIAL PERMANENTE	10.000,00	20

Total R\$ 272.000,00

**12.122.011.2.072 - MANUTENÇÃO DOS CONSELHOS VINCULADOS A SEC. EDUCAÇÃO**

		ID	GDR	FT	PF	DDR
3.3.9.0.30.00	MATERIAL DE CONSUMO					20
3.3.9.0.36.00	OUTROS SERVIÇOS DE TERCEIROS - PESSOA FÍSICA					20
3.3.9.0.39.00	OUTROS SERVIÇOS TERCEIROS - PESSOA JURÍDICA					20
4.4.9.0.52.00	EQUIPAMENTOS E MATERIAL PERMANENTE					20

Total R\$ 9.000,00

**27.813.011.2.084 - MANUTENÇÃO DAS ATIVIDADES ESPORTIVAS**

		ID	GDR	FT	PF	DDR
3.3.9.0.30.00	MATERIAL DE CONSUMO					10
3.3.9.0.31.00	PREMIAÇÕES CULT, ARTÍSTI, CIENTÍFICAS, DESP.E OUTS					10
3.3.9.0.32.00	MATERIAL DE DISTRIBUIÇÃO GRATUITA					10
3.3.9.0.36.00	OUTROS SERVIÇOS DE TERCEIROS - PESSOA FÍSICA					10
3.3.9.0.39.00	OUTROS SERVIÇOS TERCEIROS - PESSOA JURÍDICA					10
3.3.9.0.48.00	OUTROS AUXÍLIOS FINANCEIROS A PESSOAS FÍSICAS					10
4.4.9.0.52.00	EQUIPAMENTOS E MATERIAL PERMANENTE					10

Total R\$ 15.500,00

**27.813.011.2.085 - MANUTENÇÃO DO GINÁSIO DE ESPORTE MUNICIPAL**

		ID	GDR	FT	PF	DDR
3.3.9.0.30.00	MATERIAL DE CONSUMO					10
3.3.9.0.36.00	OUTROS SERVIÇOS DE TERCEIROS - PESSOA FÍSICA					10
3.3.9.0.39.00	OUTROS SERVIÇOS TERCEIROS - PESSOA JURÍDICA					10
4.4.9.0.52.00	EQUIPAMENTOS E MATERIAL PERMANENTE					10

Total R\$ 49.000,00

**12.122.015.2.300 - ADMINISTRAÇÃO DE PESSOAL E ENCARGOS DA SEC. DE EDUCAÇÃO**

		ID	GDR	FT	PF	DDR
3.1.9.0.04.00	CONTRATAÇÃO POR TEMPO DETERMINADO					10
3.1.9.0.04.00	CONTRATAÇÃO POR TEMPO DETERMINADO					20
3.1.9.0.11.00	VENCIMENTOS E VANTAGENS FIXAS - PESSOAL CIVIL					10
3.1.9.0.11.00	VENCIMENTOS E VANTAGENS FIXAS - PESSOAL CIVIL					20
3.1.9.0.13.00	OBRIGAÇÕES PATRONAIS					10
3.1.9.0.13.00	OBRIGAÇÕES PATRONAIS					20
3.1.9.0.94.00	IDENIZAÇÕES RESTITUIÇÕES TRABALHISTAS					20

Total R\$ 1.380.600,00

TOTAIS DA UNIDADE			
ATIVIDADES	1.726.100,00	DESPESAS CORRENTES	2.183.100,00
PROJETOS	494.000,00	DESPESAS DE CAPITAL	46.000,00
OPERACOES ESPECIAIS	9.000,00		
PESSOAL E ENCARGOS	1.380.600,00	TOTAL GERAL	2.229.100,00



**PREFEITURA MUNICIPAL DE PENEDO**

PRAÇA BARÃO DE PENEDO, N 19  
CIDADE HISTÓRICA  
C.N.P.J. : 12.243.697/0001-00

**Orçamento 2017**  
**Quadro de Detalhamento da Despesa**

UNIDADE: 02.11.02 - FUNDO MUNICIPAL DE EDUCAÇÃO - FME

CLASSIFICAÇÃO PROGRAMÁTICA

CLASSIFICAÇÃO ECONÔMICA

**12.361.011.1.103 - CONSTRUÇÃO, REF. E/OU AMPLIAÇÃO DE UNIDADES ESC. DE ENS. FUNDAMENTAL** ID GDR FT PF DDR

3.3.9.0.39.00	OUTROS SERVIÇOS TERCEIROS - PESSOA JURÍDICA	150.000,00	20	
3.3.9.0.39.00	OUTROS SERVIÇOS TERCEIROS - PESSOA JURÍDICA	10.000,00	201	
3.3.9.0.39.00	OUTROS SERVIÇOS TERCEIROS - PESSOA JURÍDICA	30.000,00	298	
3.3.9.0.39.00	OUTROS SERVIÇOS TERCEIROS - PESSOA JURÍDICA	50.000,00	304	
4.4.9.0.51.00	OBRAS E INSTALAÇÕES	120.000,00	20	
4.4.9.0.51.00	OBRAS E INSTALAÇÕES	5.000,00	201	
4.4.9.0.51.00	OBRAS E INSTALAÇÕES	2.000,00	298	
4.4.9.0.51.00	OBRAS E INSTALAÇÕES	20.000,00	304	

Total R\$ 387.000,00

**12.365.011.1.104 - CONSTRUÇÃO, REF. E/OU AMPLIAÇÃO DAS UNIDADES DE EDUC. INFANTIL** ID GDR FT PF DDR

3.3.9.0.39.00	OUTROS SERVIÇOS TERCEIROS - PESSOA JURÍDICA	40.000,00	20	
3.3.9.0.39.00	OUTROS SERVIÇOS TERCEIROS - PESSOA JURÍDICA	1.000,00	201	
3.3.9.0.39.00	OUTROS SERVIÇOS TERCEIROS - PESSOA JURÍDICA	25.000,00	298	
3.3.9.0.39.00	OUTROS SERVIÇOS TERCEIROS - PESSOA JURÍDICA	20.000,00	304	
4.4.9.0.51.00	OBRAS E INSTALAÇÕES	50.000,00	20	
4.4.9.0.51.00	OBRAS E INSTALAÇÕES	1.500,00	201	
4.4.9.0.51.00	OBRAS E INSTALAÇÕES	50.000,00	298	
4.4.9.0.51.00	OBRAS E INSTALAÇÕES	50.000,00	304	
4.4.9.0.61.00	AQUISIÇÃO DE IMOVEIS	3.000,00	201	

Total R\$ 240.500,00

**12.361.011.1.106 - CONST., REFORMA E/OU AMPLIAÇ. DE QDs POLIESPORTIVAS NAS ESCOLAS** ID GDR FT PF DDR

3.3.9.0.39.00	OUTROS SERVIÇOS TERCEIROS - PESSOA JURÍDICA	100.000,00	20	
3.3.9.0.39.00	OUTROS SERVIÇOS TERCEIROS - PESSOA JURÍDICA	10.000,00	201	
3.3.9.0.39.00	OUTROS SERVIÇOS TERCEIROS - PESSOA JURÍDICA	50.000,00	298	
3.3.9.0.39.00	OUTROS SERVIÇOS TERCEIROS - PESSOA JURÍDICA	20.000,00	304	
4.4.9.0.51.00	OBRAS E INSTALAÇÕES	40.000,00	20	
4.4.9.0.51.00	OBRAS E INSTALAÇÕES	5.000,00	201	
4.4.9.0.51.00	OBRAS E INSTALAÇÕES	50.000,00	298	
4.4.9.0.51.00	OBRAS E INSTALAÇÕES	70.000,00	304	

Total R\$ 345.000,00

**12.365.011.2.073 - MANUTENÇÃO DAS AÇÕES DA EDUCAÇÃO INFANTIL** ID GDR FT PF DDR

3.3.9.0.14.00	DIÁRIAS - CIVIL	1.000,00	20	
3.3.9.0.14.00	DIÁRIAS - CIVIL	2.500,00	304	
3.3.9.0.30.00	MATERIAL DE CONSUMO	300.000,00	20	
3.3.9.0.30.00	MATERIAL DE CONSUMO	11.440,00	200	
3.3.9.0.30.00	MATERIAL DE CONSUMO	100.000,00	203	
3.3.9.0.30.00	MATERIAL DE CONSUMO	50.000,00	304	
3.3.9.0.33.00	PASSAGENS E DESPESAS COM LOCOMOÇÃO	150.000,00	20	
3.3.9.0.33.00	PASSAGENS E DESPESAS COM LOCOMOÇÃO	5.000,00	200	
3.3.9.0.33.00	PASSAGENS E DESPESAS COM LOCOMOÇÃO	40.000,00	304	
3.3.9.0.36.00	OUTROS SERVIÇOS DE TERCEIROS - PESSOA FÍSICA	55.000,00	20	
3.3.9.0.36.00	OUTROS SERVIÇOS DE TERCEIROS - PESSOA FÍSICA	7.500,00	200	
3.3.9.0.36.00	OUTROS SERVIÇOS DE TERCEIROS - PESSOA FÍSICA	15.000,00	304	
3.3.9.0.39.00	OUTROS SERVIÇOS TERCEIROS - PESSOA JURÍDICA	117.370,90	20	
3.3.9.0.39.00	OUTROS SERVIÇOS TERCEIROS - PESSOA JURÍDICA	50.000,00	200	
3.3.9.0.39.00	OUTROS SERVIÇOS TERCEIROS - PESSOA JURÍDICA	10.000,00	304	
3.3.9.0.92.00	DESPESAS DE EXERCÍCIOS ANTERIORES	200,00	20	
4.4.9.0.52.00	EQUIPAMENTOS E MATERIAL PERMANENTE	50.000,00	20	
4.4.9.0.52.00	EQUIPAMENTOS E MATERIAL PERMANENTE	15.000,00	200	
4.4.9.0.52.00	EQUIPAMENTOS E MATERIAL PERMANENTE	10.000,00	201	
4.4.9.0.52.00	EQUIPAMENTOS E MATERIAL PERMANENTE	40.000,00	304	

Total R\$ 1.030.010,90



**PREFEITURA MUNICIPAL DE PENEDO**

PRAÇA BARÃO DE PENEDO, N 19  
CIDADE HISTÓRICA  
C.N.P.J. : 12.243.697/0001-00

**Orçamento 2017**  
**Quadro de Detalhamento da Despesa**

**12.368.011.2.074 - MANUTENÇÃO DAS AÇÕES DA EDUCAÇÃO BÁSICA**

			ID	GDR	FT	PF	DDR
3.3.9.0.14.00	DIÁRIAS - CIVIL	7.000,00				20	
3.3.9.0.14.00	DIÁRIAS - CIVIL	30.000,00				304	
3.3.9.0.30.00	MATERIAL DE CONSUMO	500.000,00				20	
3.3.9.0.30.00	MATERIAL DE CONSUMO	152.000,00				200	
3.3.9.0.30.00	MATERIAL DE CONSUMO	463.459,00				203	
3.3.9.0.30.00	MATERIAL DE CONSUMO	60.000,00				304	
3.3.9.0.30.00	MATERIAL DE CONSUMO	1.000.000,00				304	
3.3.9.0.33.00	PASSAGENS E DESPESAS COM LOCOMOÇÃO	250.000,00				20	
3.3.9.0.33.00	PASSAGENS E DESPESAS COM LOCOMOÇÃO	400.000,00				200	
3.3.9.0.33.00	PASSAGENS E DESPESAS COM LOCOMOÇÃO	191.400,00				204	
3.3.9.0.33.00	PASSAGENS E DESPESAS COM LOCOMOÇÃO	286.400,00				298	
3.3.9.0.33.00	PASSAGENS E DESPESAS COM LOCOMOÇÃO	2.100.000,00				304	
3.3.9.0.36.00	OUTROS SERVIÇOS DE TERCEIROS - PESSOA FÍSICA	300.000,00				20	
3.3.9.0.36.00	OUTROS SERVIÇOS DE TERCEIROS - PESSOA FÍSICA	15.000,00				200	
3.3.9.0.36.00	OUTROS SERVIÇOS DE TERCEIROS - PESSOA FÍSICA	150.000,00				304	
3.3.9.0.39.00	OUTROS SERVIÇOS TERCEIROS - PESSOA JURÍDICA	200.000,00				20	
3.3.9.0.39.00	OUTROS SERVIÇOS TERCEIROS - PESSOA JURÍDICA	20.000,00				200	
3.3.9.0.39.00	OUTROS SERVIÇOS TERCEIROS - PESSOA JURÍDICA	50.000,00				204	
3.3.9.0.39.00	OUTROS SERVIÇOS TERCEIROS - PESSOA JURÍDICA	350.000,00				304	
3.3.9.0.92.00	DESPESAS DE EXERCÍCIOS ANTERIORES	2.000,00				20	
3.3.9.1.92.00	DESPESAS DE EXERCÍCIOS ANTERIORES	1.500,00				20	
3.3.9.3.30.00	MATERIAL DE CONSUMO	250.000,00				20	
3.3.9.3.30.00	MATERIAL DE CONSUMO	3.500,00				200	
4.4.9.0.52.00	EQUIPAMENTOS E MATERIAL PERMANENTE	250.000,00				20	
4.4.9.0.52.00	EQUIPAMENTOS E MATERIAL PERMANENTE	20.000,00				200	
4.4.9.0.52.00	EQUIPAMENTOS E MATERIAL PERMANENTE	177.550,00				304	
4.5.9.0.61.00	AQUISIÇÃO DE IMÓVEIS	10.000,00				20	
4.5.9.0.61.00	AQUISIÇÃO DE IMÓVEIS	4.000,00				200	
4.5.9.0.61.00	AQUISIÇÃO DE IMÓVEIS	20.000,00				304	
		<b>Total R\$ 7.263.809,00</b>					

**12.367.011.2.075 - MANUTENÇÃO DAS AÇÕES DA EDUCAÇÃO ESPECIAL**

			ID	GDR	FT	PF	DDR
3.3.9.0.14.00	DIÁRIAS - CIVIL	1.000,00				20	
3.3.9.0.30.00	MATERIAL DE CONSUMO	25.000,00				20	
3.3.9.0.30.00	MATERIAL DE CONSUMO	10.000,00				200	
3.3.9.0.30.00	MATERIAL DE CONSUMO	15.000,00				203	
3.3.9.0.30.00	MATERIAL DE CONSUMO	1.500,00				207	
3.3.9.0.32.00	MATERIAL DE DISTRIBUIÇÃO GRATUITA	4.000,00				20	
3.3.9.0.33.00	PASSAGENS E DESPESAS COM LOCOMOÇÃO	1.000,00				20	
3.3.9.0.33.00	PASSAGENS E DESPESAS COM LOCOMOÇÃO	10.000,00				200	
3.3.9.0.36.00	OUTROS SERVIÇOS DE TERCEIROS - PESSOA FÍSICA	2.000,00				20	
3.3.9.0.36.00	OUTROS SERVIÇOS DE TERCEIROS - PESSOA FÍSICA	5.000,00				304	
3.3.9.0.39.00	OUTROS SERVIÇOS TERCEIROS - PESSOA JURÍDICA	10.000,00				20	
3.3.9.0.39.00	OUTROS SERVIÇOS TERCEIROS - PESSOA JURÍDICA	7.500,00				200	
3.3.9.0.39.00	OUTROS SERVIÇOS TERCEIROS - PESSOA JURÍDICA	2.000,00				304	
3.3.9.1.39.00	OUTROS SERVIÇOS DE TERCEIROS - PESSOA JURÍDICA	1.500,00				20	
3.3.9.1.92.00	DESPESAS DE EXERCÍCIOS ANTERIORES	1.500,00				20	
4.4.9.0.52.00	EQUIPAMENTOS E MATERIAL PERMANENTE	10.000,00				20	
4.4.9.0.52.00	EQUIPAMENTOS E MATERIAL PERMANENTE	5.000,00				200	
4.4.9.0.52.00	EQUIPAMENTOS E MATERIAL PERMANENTE	1.500,00				201	
		<b>Total R\$ 113.500,00</b>					

**12.365.011.2.076 - MANUTENÇÃO DE CRECHE**

			ID	GDR	FT	PF	DDR
3.3.9.0.14.00	DIÁRIAS - CIVIL	1.000,00				20	
3.3.9.0.30.00	MATERIAL DE CONSUMO	7.500,00				20	
3.3.9.0.30.00	MATERIAL DE CONSUMO	1.500,00				201	
3.3.9.0.30.00	MATERIAL DE CONSUMO	150.000,00				203	
3.3.9.0.30.00	MATERIAL DE CONSUMO	1.500,00				207	
3.3.9.0.30.00	MATERIAL DE CONSUMO	20.000,00				304	
3.3.9.0.33.00	PASSAGENS E DESPESAS COM LOCOMOÇÃO	3.000,00				20	
3.3.9.0.36.00	OUTROS SERVIÇOS DE TERCEIROS - PESSOA FÍSICA	2.000,00				20	



**PREFEITURA MUNICIPAL DE PENEDO**

PRAÇA BARÃO DE PENEDO, N 19  
CIDADE HISTÓRICA  
C.N.P.J. : 12.243.697/0001-00

**Orçamento 2017**  
**Quadro de Detalhamento da Despesa**

3.3.9.0.39.00	OUTROS SERVIÇOS TERCEIROS - PESSOA JURÍDICA	5.000,00	20
3.3.9.0.39.00	OUTROS SERVIÇOS TERCEIROS - PESSOA JURÍDICA	1.500,00	201
3.3.9.0.39.00	OUTROS SERVIÇOS TERCEIROS - PESSOA JURÍDICA	1.000,00	304
3.3.9.0.92.00	DESPESAS DE EXERCÍCIOS ANTERIORES	5.000,00	20
4.4.9.0.52.00	EQUIPAMENTOS E MATERIAL PERMANENTE	6.000,00	20
4.4.9.0.52.00	EQUIPAMENTOS E MATERIAL PERMANENTE	1.000,00	201
<b>Total R\$ 206.000,00</b>			

**12.366.011.2.077 - MANUTENÇÃO DAS AÇÕES DA EDUCAÇÃO DE JOVENS E ADULTOS - EJA** ID GDR FT PF DDR

3.3.9.0.14.00	DIÁRIAS - CIVIL	1.000,00	304
3.3.9.0.30.00	MATERIAL DE CONSUMO	3.000,00	20
3.3.9.0.30.00	MATERIAL DE CONSUMO	20.000,00	203
3.3.9.0.30.00	MATERIAL DE CONSUMO	5.000,00	304
3.3.9.0.33.00	PASSAGENS E DESPESAS COM LOCOMOÇÃO	1.500,00	20
3.3.9.0.33.00	PASSAGENS E DESPESAS COM LOCOMOÇÃO	5.000,00	304
3.3.9.0.36.00	OUTROS SERVIÇOS DE TERCEIROS - PESSOA FÍSICA	2.000,00	20
3.3.9.0.36.00	OUTROS SERVIÇOS DE TERCEIROS - PESSOA FÍSICA	25.000,00	304
3.3.9.0.39.00	OUTROS SERVIÇOS TERCEIROS - PESSOA JURÍDICA	10.000,00	20
3.3.9.0.39.00	OUTROS SERVIÇOS TERCEIROS - PESSOA JURÍDICA	1.000,00	201
3.3.9.0.39.00	OUTROS SERVIÇOS TERCEIROS - PESSOA JURÍDICA	984,00	207
3.3.9.0.39.00	OUTROS SERVIÇOS TERCEIROS - PESSOA JURÍDICA	15.000,00	304
4.4.9.0.52.00	EQUIPAMENTOS E MATERIAL PERMANENTE	2.000,00	20
4.4.9.0.52.00	EQUIPAMENTOS E MATERIAL PERMANENTE	2.000,00	201
4.4.9.0.52.00	EQUIPAMENTOS E MATERIAL PERMANENTE	2.500,00	304
<b>Total R\$ 95.984,00</b>			

**12.361.011.2.078 - MANUTENÇÃO DAS AÇÕES DO PROGRAMA DINHEIRO DIREITO NA ESCOLA - PDDE** ID GDR FT PF DDR

3.3.9.0.30.00	MATERIAL DE CONSUMO	250.000,00	202
3.3.9.0.39.00	OUTROS SERVIÇOS TERCEIROS - PESSOA JURÍDICA	115.000,00	202
4.4.9.0.52.00	EQUIPAMENTOS E MATERIAL PERMANENTE	19.500,00	202
<b>Total R\$ 384.500,00</b>			

**12.361.011.2.081 - MANUTENÇÃO DAS AÇÕES DO PROGRAMA BRASIL ALFABETIZADO - PBA** ID GDR FT PF DDR

3.3.9.0.30.00	MATERIAL DE CONSUMO	50.000,00	206
3.3.9.0.36.00	OUTROS SERVIÇOS DE TERCEIROS - PESSOA FÍSICA	37.100,00	206
3.3.9.0.39.00	OUTROS SERVIÇOS TERCEIROS - PESSOA JURÍDICA	200.000,00	206
<b>Total R\$ 287.100,00</b>			

**12.368.011.2.082 - CAPACITAÇÃO DE SERVs PÚBLICOS DA EDUCAÇÃO BÁSICA DE ENSINO** ID GDR FT PF DDR

3.3.9.0.14.00	DIÁRIAS - CIVIL	5.000,00	20
3.3.9.0.14.00	DIÁRIAS - CIVIL	1.000,00	304
3.3.9.0.30.00	MATERIAL DE CONSUMO	2.000,00	304
3.3.9.0.33.00	PASSAGENS E DESPESAS COM LOCOMOÇÃO	5.000,00	20
3.3.9.0.33.00	PASSAGENS E DESPESAS COM LOCOMOÇÃO	1.500,00	304
3.3.9.0.35.00	SERVIÇOS DE CONSULTORIA	10.000,00	20
3.3.9.0.35.00	SERVIÇOS DE CONSULTORIA	4.000,00	304
3.3.9.0.36.00	OUTROS SERVIÇOS DE TERCEIROS - PESSOA FÍSICA	1.000,00	20
3.3.9.0.36.00	OUTROS SERVIÇOS DE TERCEIROS - PESSOA FÍSICA	2.500,00	304
3.3.9.0.39.00	OUTROS SERVIÇOS TERCEIROS - PESSOA JURÍDICA	20.000,00	20
3.3.9.0.39.00	OUTROS SERVIÇOS TERCEIROS - PESSOA JURÍDICA	4.000,00	304
<b>Total R\$ 56.000,00</b>			

**12.364.011.2.086 - CONCESSÃO DE BOLSA TRANSPORTE PARA ALUNOS UNIVERSITÁRIOS** ID GDR FT PF DDR

3.3.9.0.18.00	AUXÍLIO FINANCEIRO A ESTUDANTES	2.500,00	10
<b>Total R\$ 2.500,00</b>			

**12.361.011.2.087 - MODERNIZAÇÃO E INFORMATIZAÇÃO DA MATRÍCULA ESCOLAR** ID GDR FT PF DDR

3.3.9.0.30.00	MATERIAL DE CONSUMO	1.000,00	304
3.3.9.0.36.00	OUTROS SERVIÇOS DE TERCEIROS - PESSOA FÍSICA	4.000,00	20

Sistema Desenvolvido pela ST Consultoria Ltda. (71) 3503-5400



**PREFEITURA MUNICIPAL DE PENEDO**

PRAÇA BARÃO DE PENEDO, N 19  
CIDADE HISTÓRICA  
C.N.P.J. : 12.243.697/0001-00

**Orçamento 2017**  
**Quadro de Detalhamento da Despesa**

3.3.9.0.36.00	OUTROS SERVIÇOS DE TERCEIROS - PESSOA FÍSICA	1.000,00	304
3.3.9.0.39.00	OUTROS SERVIÇOS TERCEIROS - PESSOA JURÍDICA	10.000,00	20
3.3.9.0.39.00	OUTROS SERVIÇOS TERCEIROS - PESSOA JURÍDICA	1.000,00	304
4.4.9.0.52.00	EQUIPAMENTOS E MATERIAL PERMANENTE	5.000,00	20
4.4.9.0.52.00	EQUIPAMENTOS E MATERIAL PERMANENTE	5.000,00	304
		<b>Total R\$ 27.000,00</b>	

**12.365.011.2.301 - ADMINISTRAÇÃO DE PESSOAL E ENCARGOS DA EDUCAÇÃO INFANTIL**

ID GDR FT PF DDR

3.1.9.0.04.00	CONTRATAÇÃO POR TEMPO DETERMINADO	20.000,00	20
3.1.9.0.04.00	CONTRATAÇÃO POR TEMPO DETERMINADO	10.000,00	304
3.1.9.0.04.00	CONTRATAÇÃO POR TEMPO DETERMINADO	200.000,00	306
3.1.9.0.11.00	VENCIMENTOS E VANTAGENS FIXAS - PESSOAL CIVIL	5.000,00	20
3.1.9.0.11.00	VENCIMENTOS E VANTAGENS FIXAS - PESSOAL CIVIL	180.000,00	304
3.1.9.0.11.00	VENCIMENTOS E VANTAGENS FIXAS - PESSOAL CIVIL	2.000.000,00	306
3.1.9.0.13.00	OBRIGAÇÕES PATRONAIS	1.050,00	20
3.1.9.0.13.00	OBRIGAÇÕES PATRONAIS	45.000,00	304
3.1.9.0.13.00	OBRIGAÇÕES PATRONAIS	420.000,00	306
		<b>Total R\$ 2.881.050,00</b>	

**12.367.011.2.303 - ADMINISTRAÇÃO DE PESSOAL E ENCARGOS DA EDUCAÇÃO ESPECIAL**

ID GDR FT PF DDR

3.1.9.0.04.00	CONTRATAÇÃO POR TEMPO DETERMINADO	20.000,00	20
3.1.9.0.04.00	CONTRATAÇÃO POR TEMPO DETERMINADO	25.000,00	304
3.1.9.0.04.00	CONTRATAÇÃO POR TEMPO DETERMINADO	10.000,00	306
3.1.9.0.11.00	VENCIMENTOS E VANTAGENS FIXAS - PESSOAL CIVIL	7.000,00	20
3.1.9.0.11.00	VENCIMENTOS E VANTAGENS FIXAS - PESSOAL CIVIL	25.000,00	304
3.1.9.0.11.00	VENCIMENTOS E VANTAGENS FIXAS - PESSOAL CIVIL	50.000,00	306
3.1.9.0.13.00	OBRIGAÇÕES PATRONAIS	21.000,00	20
3.1.9.0.13.00	OBRIGAÇÕES PATRONAIS	5.250,00	304
3.1.9.0.13.00	OBRIGAÇÕES PATRONAIS	10.500,00	306
		<b>Total R\$ 173.750,00</b>	

**12.365.011.2.304 - ADMINISTRAÇÃO DE PESSOAL E ENCARGOS - CRECHES**

ID GDR FT PF DDR

3.1.9.0.04.00	CONTRATAÇÃO POR TEMPO DETERMINADO	5.000,00	20
3.1.9.0.04.00	CONTRATAÇÃO POR TEMPO DETERMINADO	350.000,00	304
3.1.9.0.04.00	CONTRATAÇÃO POR TEMPO DETERMINADO	50.000,00	306
3.1.9.0.11.00	VENCIMENTOS E VANTAGENS FIXAS - PESSOAL CIVIL	30.000,00	20
3.1.9.0.11.00	VENCIMENTOS E VANTAGENS FIXAS - PESSOAL CIVIL	43.415,00	201
3.1.9.0.11.00	VENCIMENTOS E VANTAGENS FIXAS - PESSOAL CIVIL	500.000,00	304
3.1.9.0.11.00	VENCIMENTOS E VANTAGENS FIXAS - PESSOAL CIVIL	50.000,00	306
3.1.9.0.13.00	OBRIGAÇÕES PATRONAIS	10.000,00	20
3.1.9.0.13.00	OBRIGAÇÕES PATRONAIS	8.820,00	201
3.1.9.0.13.00	OBRIGAÇÕES PATRONAIS	105.000,00	304
3.1.9.0.13.00	OBRIGAÇÕES PATRONAIS	10.500,00	306
		<b>Total R\$ 1.162.735,00</b>	

**12.366.011.2.305 - ADMINISTRAÇÃO DE PESSOAL E ENCARGOS DE JOVENS E ADULTOS - EJA**

ID GDR FT PF DDR

3.1.9.0.04.00	CONTRATAÇÃO POR TEMPO DETERMINADO	2.000,00	20
3.1.9.0.04.00	CONTRATAÇÃO POR TEMPO DETERMINADO	5.000,00	201
3.1.9.0.04.00	CONTRATAÇÃO POR TEMPO DETERMINADO	10.000,00	304
3.1.9.0.04.00	CONTRATAÇÃO POR TEMPO DETERMINADO	20.000,00	306
3.1.9.0.11.00	VENCIMENTOS E VANTAGENS FIXAS - PESSOAL CIVIL	8.000,00	20
3.1.9.0.11.00	VENCIMENTOS E VANTAGENS FIXAS - PESSOAL CIVIL	25.000,00	201
3.1.9.0.11.00	VENCIMENTOS E VANTAGENS FIXAS - PESSOAL CIVIL	180.000,00	304
3.1.9.0.11.00	VENCIMENTOS E VANTAGENS FIXAS - PESSOAL CIVIL	150.000,00	306
3.1.9.0.13.00	OBRIGAÇÕES PATRONAIS	1.600,00	20
3.1.9.0.13.00	OBRIGAÇÕES PATRONAIS	5.250,00	201
3.1.9.0.13.00	OBRIGAÇÕES PATRONAIS	46.000,00	304
3.1.9.0.13.00	OBRIGAÇÕES PATRONAIS	31.500,00	306
		<b>Total R\$ 484.350,00</b>	



**PREFEITURA MUNICIPAL DE PENEDO**

PRAÇA BARÃO DE PENEDO, N 19  
CIDADE HISTÓRICA  
C.N.P.J. : 12.243.697/0001-00

**Orçamento 2017**  
**Quadro de Detalhamento da Despesa**

12.361.011.2.309 - ADMINISTRAÇÃO PESSOAL E ENCARGOS DA EDUCAÇÃO BÁSICA			ID	GDR	FT	PF	DDR
3.1.9.0.04.00	CONTRATAÇÃO POR TEMPO DETERMINADO	10.000,00				20	
3.1.9.0.04.00	CONTRATAÇÃO POR TEMPO DETERMINADO	1.000.000,00				304	
3.1.9.0.04.00	CONTRATAÇÃO POR TEMPO DETERMINADO	2.230.450,00				306	
3.1.9.0.11.00	VENCIMENTOS E VANTAGENS FIXAS - PESSOAL CIVIL	10.000,00				20	
3.1.9.0.11.00	VENCIMENTOS E VANTAGENS FIXAS - PESSOAL CIVIL	3.200.000,00				304	
3.1.9.0.11.00	VENCIMENTOS E VANTAGENS FIXAS - PESSOAL CIVIL	9.000.000,00				306	
3.1.9.0.13.00	OBRIGAÇÕES PATRONAIS	2.100,00				20	
3.1.9.0.13.00	OBRIGAÇÕES PATRONAIS	872.000,00				304	
3.1.9.0.13.00	OBRIGAÇÕES PATRONAIS	1.890.000,00				306	
3.1.9.0.94.00	IDENIZAÇÕES RESTITUIÇÕES TRABALHISTAS	1.000,00				304	
		<b>Total R\$ 18.015.550,00</b>					

TOTAIS DA UNIDADE			
ATIVIDADES	32.183.838,90	DESPESAS CORRENTES	32.033.788,90
PROJETOS	972.500,00	DESPESAS DE CAPITAL	1.122.550,00
OPERACOES ESPECIAIS	0,00		
PESSOAL E ENCARGOS	22.717.435,00	TOTAL GERAL	33.156.338,90

TOTAIS DO ÓRGÃO/SECRETARIA			
ATIVIDADES	33.909.938,90	DESPESAS CORRENTES	34.216.888,90
PROJETOS	1.466.500,00	DESPESAS DE CAPITAL	1.168.550,00
OPERACOES ESPECIAIS	9.000,00		
PESSOAL E ENCARGOS	24.098.035,00	TOTAL GERAL	35.385.438,90



**PREFEITURA MUNICIPAL DE PENEDO**

PRAÇA BARÃO DE PENEDO, N 19  
CIDADE HISTÓRICA  
C.N.P.J. : 12.243.697/0001-00

**Orçamento 2017**  
**Quadro de Detalhamento da Despesa**

<b>ÓRGÃO:</b> 02.12.00 - SEC. MUNIC.DO TRABALHO, HABITAÇÃO E ASSIST. SOCIAL
<b>UNIDADE:</b> 02.12.01 - SEC. MUNIC.DO TRABALHO, HABITAÇÃO E ASSIST. SOCIAL
<b>CLASSIFICAÇÃO PROGRAMÁTICA</b>
<b>CLASSIFICAÇÃO ECONÔMICA</b>

<b>08.752.006.1.050 - EFICIENTIZAÇÃO DA ILUMINAÇÃO DOS PRÉDIOS PÚBLI DA ASSIST. SOCIAL</b>	<b>ID GDR FT PF DDR</b>
3.3.9.0.39.00 OUTROS SERVIÇOS TERCEIROS - PESSOA JURÍDICA 30.000,00	10
<b>Total R\$ 30.000,00</b>	

<b>08.122.012.1.118 - REALIZAÇÃO DE CONFERÊNCIAS MUNICIPAL DE ASSISTÊNCIA SOCIAL</b>	<b>ID GDR FT PF DDR</b>
3.3.9.0.30.00 MATERIAL DE CONSUMO 2.000,00	10
3.3.9.0.35.00 SERVIÇOS DE CONSULTORIA 2.500,00	10
3.3.9.0.36.00 OUTROS SERVIÇOS DE TERCEIROS - PESSOA FÍSICA 2.500,00	10
<b>Total R\$ 7.000,00</b>	

<b>08.122.015.2.088 - MANUTENÇÃO DAS ATIVIDADES DA SEC. M. DO TRAB. E ASSISTÊNCIA SOCIAL</b>	<b>ID GDR FT PF DDR</b>
3.3.9.0.14.00 DIÁRIAS - CIVIL 25.000,00	10
3.3.9.0.30.00 MATERIAL DE CONSUMO 60.000,00	10
3.3.9.0.32.00 MATERIAL DE DISTRIBUIÇÃO GRATUITA 40.000,00	10
3.3.9.0.33.00 PASSAGENS E DESPESAS COM LOCOMOÇÃO 30.000,00	10
3.3.9.0.35.00 SERVIÇOS DE CONSULTORIA 65.000,00	10
3.3.9.0.36.00 OUTROS SERVIÇOS DE TERCEIROS - PESSOA FÍSICA 20.000,00	10
3.3.9.0.39.00 OUTROS SERVIÇOS TERCEIROS - PESSOA JURÍDICA 80.000,00	10
3.3.9.0.91.00 SENTENÇAS JUDICIAIS 21.000,00	10
3.3.9.0.92.00 DESPESAS DE EXERCÍCIOS ANTERIORES 3.000,00	10
4.4.9.0.52.00 EQUIPAMENTOS E MATERIAL PERMANENTE 5.000,00	10
<b>Total R\$ 349.000,00</b>	

<b>08.122.012.2.089 - MANUTENÇÃO DOS CONSELHOS VINCULADOS À ASSISTÊNCIA SOCIAL</b>	<b>ID GDR FT PF DDR</b>
3.3.9.0.30.00 MATERIAL DE CONSUMO 3.000,00	10
3.3.9.0.36.00 OUTROS SERVIÇOS DE TERCEIROS - PESSOA FÍSICA 2.000,00	10
3.3.9.0.39.00 OUTROS SERVIÇOS TERCEIROS - PESSOA JURÍDICA 2.000,00	10
4.4.9.0.52.00 EQUIPAMENTOS E MATERIAL PERMANENTE 2.000,00	10
<b>Total R\$ 9.000,00</b>	

<b>04.122.005.2.129 - ADM PESSOAL E ENCARGOS DA SEC MUNIC DE TRAB. E HABITAÇÃO</b>	<b>ID GDR FT PF DDR</b>
3.1.9.0.04.00 CONTRATAÇÃO POR TEMPO DETERMINADO 50.000,00	10
3.1.9.0.11.00 VENCIMENTOS E VANTAGENS FIXAS - PESSOAL CIVIL 450.000,00	10
3.1.9.0.13.00 OBRIGAÇÕES PATRONAIS 105.000,00	10
3.1.9.0.94.00 IDENIZAÇÕES RESTITUIÇÕES TRABALHISTAS 10.000,00	10
<b>Total R\$ 615.000,00</b>	

<b>08.241.012.2.289 - SUBVENÇÃO PARA O CONSELHO MUNICIPAL DO IDOSO DE PENEDO-AL.</b>	<b>ID GDR FT PF DDR</b>
3.3.5.0.43.00 SUBVENÇÕES SOCIAIS 20.000,00	10
<b>Total R\$ 20.000,00</b>	

<b>08.244.012.2.290 - SUBVENÇÃO PARA O ROTARY CLUBE DE PENEDO-AL.</b>	<b>ID GDR FT PF DDR</b>
3.3.5.0.43.00 SUBVENÇÕES SOCIAIS 20.000,00	10
<b>Total R\$ 20.000,00</b>	

TOTAIS DA UNIDADE			
ATIVIDADES	1.013.000,00	DESPESAS CORRENTES	1.043.000,00
PROJETOS	37.000,00	DESPESAS DE CAPITAL	7.000,00
OPERACOES ESPECIAIS	0,00		
PESSOAL E ENCARGOS	615.000,00	TOTAL GERAL	1.050.000,00



**PREFEITURA MUNICIPAL DE PENEDO**

PRAÇA BARÃO DE PENEDO, N 19  
CIDADE HISTÓRICA  
C.N.P.J. : 12.243.697/0001-00

**Orçamento 2017**  
**Quadro de Detalhamento da Despesa**

<b>UNIDADE: 02.12.02 - FUNDO MUNICIPAL DE ASSISTÊNCIA SOCIAL - FMAS</b>
<b>CLASSIFICAÇÃO PROGRAMÁTICA</b>
<b>CLASSIFICAÇÃO ECONÔMICA</b>

08.242.012.1.114 - ADEQUAÇÃO DOS PRÉDIOS PÚBL. ACESSO AO PORTADOR DE NECES. ESPECIAIS			ID	GDR	FT	PF	DDR
3.3.9.0.30.00	MATERIAL DE CONSUMO	5.000,00			10		
3.3.9.0.36.00	OUTROS SERVIÇOS DE TERCEIROS - PESSOA FÍSICA	5.000,00			10		
3.3.9.0.39.00	OUTROS SERVIÇOS TERCEIROS - PESSOA JURÍDICA	5.000,00			10		
4.4.9.0.51.00	OBRAS E INSTALAÇÕES	5.000,00			10		
		<b>Total R\$ 20.000,00</b>					
08.244.012.1.117 - REFORMA E/OU AMPLIAÇÃO DA UNIDADE DO CRAS			ID	GDR	FT	PF	DDR
3.3.9.0.39.00	OUTROS SERVIÇOS TERCEIROS - PESSOA JURÍDICA	1.500,00			10		
3.3.9.0.39.00	OUTROS SERVIÇOS TERCEIROS - PESSOA JURÍDICA	5.000,00			200		
4.4.9.0.51.00	OBRAS E INSTALAÇÕES	5.000,00			10		
4.4.9.0.51.00	OBRAS E INSTALAÇÕES	2.000,00			200		
		<b>Total R\$ 13.500,00</b>					
08.122.012.1.119 - APOIO AO FUNCIONAMENTO DE INSTITUIÇÕES SEM FINS LUCRATIVOS			ID	GDR	FT	PF	DDR
3.3.5.0.41.00	CONTRIBUIÇÕES	10.000,00			10		
3.3.5.0.43.00	SUBVENÇÕES SOCIAIS	20.000,00			10		
3.3.5.0.43.00	SUBVENÇÕES SOCIAIS	14.000,00			200		
		<b>Total R\$ 44.000,00</b>					
CREAS			ID	GDR	FT	PF	DDR
3.3.9.0.39.00	OUTROS SERVIÇOS TERCEIROS - PESSOA JURÍDICA	5.000,00			10		
3.3.9.0.39.00	OUTROS SERVIÇOS TERCEIROS - PESSOA JURÍDICA	2.500,00			200		
4.4.9.0.51.00	OBRAS E INSTALAÇÕES	8.000,00			10		
4.4.9.0.51.00	OBRAS E INSTALAÇÕES	1.500,00			200		
		<b>Total R\$ 17.000,00</b>					
08.242.012.1.121 - APOIO A REDE QUE DESENVOLVE SERVIÇOS PARA PESSOAS DEFICIENTES			ID	GDR	FT	PF	DDR
3.3.9.0.30.00	MATERIAL DE CONSUMO	1.000,00			200		
3.3.9.0.36.00	OUTROS SERVIÇOS DE TERCEIROS - PESSOA FÍSICA	1.000,00			200		
3.3.9.0.39.00	OUTROS SERVIÇOS TERCEIROS - PESSOA JURÍDICA	1.000,00			200		
4.4.9.0.52.00	EQUIPAMENTOS E MATERIAL PERMANENTE	1.000,00			200		
		<b>Total R\$ 4.000,00</b>					
08.244.012.1.123 - CONSTRUÇÃO, REFORMA E/OU AMPLIAÇÃO DE UNIDADES DE ASSIST. SOCIAL			ID	GDR	FT	PF	DDR
3.3.9.0.39.00	OUTROS SERVIÇOS TERCEIROS - PESSOA JURÍDICA	2.000,00			10		
4.4.9.0.51.00	OBRAS E INSTALAÇÕES	5.000,00			10		
		<b>Total R\$ 7.000,00</b>					
DEMAIS CIDADES			ID	GDR	FT	PF	DDR
3.3.9.0.30.00	MATERIAL DE CONSUMO	1.500,00			10		
3.3.9.0.36.00	OUTROS SERVIÇOS DE TERCEIROS - PESSOA FÍSICA	3.000,00			10		
		<b>Total R\$ 4.500,00</b>					
08.244.012.1.129 - IMPLANTAÇÃO DO CAPS			ID	GDR	FT	PF	DDR
3.3.9.0.30.00	MATERIAL DE CONSUMO	2.500,00			10		
3.3.9.0.36.00	OUTROS SERVIÇOS DE TERCEIROS - PESSOA FÍSICA	3.000,00			10		
4.4.9.0.51.00	OBRAS E INSTALAÇÕES	3.000,00			10		
4.4.9.0.52.00	EQUIPAMENTOS E MATERIAL PERMANENTE	2.500,00			10		
		<b>Total R\$ 11.000,00</b>					
08.608.012.1.131 - IMPLANTAÇÃO DA HORTA COMUNITÁRIA			ID	GDR	FT	PF	DDR



**PREFEITURA MUNICIPAL DE PENEDO**

PRAÇA BARÃO DE PENEDO, N 19  
CIDADE HISTÓRICA  
C.N.P.J. : 12.243.697/0001-00

**Orçamento 2017**  
**Quadro de Detalhamento da Despesa**

3.3.9.0.30.00	MATERIAL DE CONSUMO	3.000,00	10
3.3.9.0.36.00	OUTROS SERVIÇOS DE TERCEIROS - PESSOA FÍSICA	7.500,00	10
4.4.9.0.52.00	EQUIPAMENTOS E MATERIAL PERMANENTE	15.000,00	10
		<b>Total R\$ 25.500,00</b>	

**08.244.012.2.046 - MANUTENÇÃO DA CASA DE PASSAGENS**

			ID	GDR	FT	PF	DDR
3.1.9.0.04.00	CONTRATAÇÃO POR TEMPO DETERMINADO	5.000,00			10		
3.1.9.0.04.00	CONTRATAÇÃO POR TEMPO DETERMINADO	70.000,00			200		
3.1.9.0.11.00	VENCIMENTOS E VANTAGENS FIXAS - PESSOAL CIVIL	10.000,00			10		
3.1.9.0.13.00	OBRIGAÇÕES PATRONAIS	2.200,00			10		
3.1.9.0.13.00	OBRIGAÇÕES PATRONAIS	2.000,00			200		
3.3.9.0.30.00	MATERIAL DE CONSUMO	2.000,00			10		
3.3.9.0.30.00	MATERIAL DE CONSUMO	3.000,00			200		
3.3.9.0.36.00	OUTROS SERVIÇOS DE TERCEIROS - PESSOA FÍSICA	4.000,00			10		
3.3.9.0.36.00	OUTROS SERVIÇOS DE TERCEIROS - PESSOA FÍSICA	3.000,00			200		
3.3.9.0.39.00	OUTROS SERVIÇOS TERCEIROS - PESSOA JURÍDICA	4.000,00			10		
3.3.9.0.39.00	OUTROS SERVIÇOS TERCEIROS - PESSOA JURÍDICA	1.500,00			200		
		<b>Total R\$ 106.700,00</b>					

**08.244.012.2.091 - MANUTENÇÃO DAS AÇÕES DE BENEFÍCIOS EVENTUAIS**

			ID	GDR	FT	PF	DDR
3.3.9.0.32.00	MATERIAL DE DISTRIBUIÇÃO GRATUITA	100.000,00			10		
3.3.9.0.32.00	MATERIAL DE DISTRIBUIÇÃO GRATUITA	2.500,00			200		
3.3.9.0.48.00	OUTROS AUXÍLIOS FINANCEIROS A PESSOAS FÍSICAS	25.000,00			10		
3.3.9.0.48.00	OUTROS AUXÍLIOS FINANCEIROS A PESSOAS FÍSICAS	2.500,00			200		
3.3.9.0.92.00	DESPESAS DE EXERCÍCIOS ANTERIORES	1.500,00			10		
		<b>Total R\$ 131.500,00</b>					

**08.244.012.2.093 - MANUTENÇÃO DAS AÇÕES DO CREA8 (PAEFI)**

			ID	GDR	FT	PF	DDR
3.1.9.0.04.00	CONTRATAÇÃO POR TEMPO DETERMINADO	20.000,00			10		
3.1.9.0.04.00	CONTRATAÇÃO POR TEMPO DETERMINADO	46.600,00			200		
3.1.9.0.13.00	OBRIGAÇÕES PATRONAIS	10.000,00			10		
3.1.9.0.13.00	OBRIGAÇÕES PATRONAIS	2.000,00			200		
3.3.9.0.30.00	MATERIAL DE CONSUMO	8.000,00			10		
3.3.9.0.30.00	MATERIAL DE CONSUMO	25.000,00			200		
3.3.9.0.36.00	OUTROS SERVIÇOS DE TERCEIROS - PESSOA FÍSICA	5.000,00			10		
3.3.9.0.36.00	OUTROS SERVIÇOS DE TERCEIROS - PESSOA FÍSICA	16.000,00			200		
3.3.9.0.39.00	OUTROS SERVIÇOS TERCEIROS - PESSOA JURÍDICA	2.000,00			10		
3.3.9.0.39.00	OUTROS SERVIÇOS TERCEIROS - PESSOA JURÍDICA	1.000,00			200		
3.3.9.0.92.00	DESPESAS DE EXERCÍCIOS ANTERIORES	2.000,00			10		
3.3.9.1.39.00	OUTROS SERVIÇOS DE TERCEIROS- PESSOA JURIDICA	2.000,00			10		
3.3.9.1.39.00	OUTROS SERVIÇOS DE TERCEIROS- PESSOA JURIDICA	100,00			200		
3.3.9.1.92.00	DESPESAS DE EXERCÍCIOS ANTERIORES	2.000,00			10		
4.4.9.0.52.00	EQUIPAMENTOS E MATERIAL PERMANENTE	5.000,00			10		
4.4.9.0.52.00	EQUIPAMENTOS E MATERIAL PERMANENTE	5.000,00			200		
		<b>Total R\$ 151.700,00</b>					

**08.244.012.2.094 - MANUTENÇÃO DAS AÇÕES DO PROGRAMA DA BOLSA FAMÍLIA - IGDBF**

			ID	GDR	FT	PF	DDR
3.3.9.0.14.00	DIÁRIAS - CIVIL	1.000,00			10		
3.3.9.0.14.00	DIÁRIAS - CIVIL	2.500,00			200		
3.3.9.0.30.00	MATERIAL DE CONSUMO	1.000,00			10		
3.3.9.0.30.00	MATERIAL DE CONSUMO	1.500,00			200		
3.3.9.0.33.00	PASSAGENS E DESPESAS COM LOCOMOÇÃO	8.000,00			10		
3.3.9.0.36.00	OUTROS SERVIÇOS DE TERCEIROS - PESSOA FÍSICA	5.000,00			200		
3.3.9.0.36.00	OUTROS SERVIÇOS DE TERCEIROS - PESSOA FÍSICA	5.000,00			10		
3.3.9.0.39.00	OUTROS SERVIÇOS TERCEIROS - PESSOA JURÍDICA	10.000,00			10		
3.3.9.0.39.00	OUTROS SERVIÇOS TERCEIROS - PESSOA JURÍDICA	5.000,00			200		
3.3.9.0.92.00	DESPESAS DE EXERCÍCIOS ANTERIORES	2.000,00			10		
3.3.9.1.39.00	OUTROS SERVIÇOS DE TERCEIROS- PESSOA JURIDICA	2.000,00			10		
3.3.9.1.39.00	OUTROS SERVIÇOS DE TERCEIROS- PESSOA JURIDICA	2.000,00			200		
3.3.9.1.92.00	DESPESAS DE EXERCÍCIOS ANTERIORES	2.000,00			10		
4.4.9.0.52.00	EQUIPAMENTOS E MATERIAL PERMANENTE	2.000,00			10		



**PREFEITURA MUNICIPAL DE PENEDO**

PRAÇA BARÃO DE PENEDO, N 19  
CIDADE HISTÓRICA  
C.N.P.J. : 12.243.697/0001-00

**Orçamento 2017**  
**Quadro de Detalhamento da Despesa**

4.4.9.0.52.00 EQUIPAMENTOS E MATERIAL PERMANENTE 17.600,00 200

**Total R\$ 66.600,00**

**08.244.012.2.095 - MANUTENÇÃO DAS AÇÕES DO CRAS (PAIF)**

		ID	GDR	FT	PF	DDR
3.1.9.0.04.00	CONTRATAÇÃO POR TEMPO DETERMINADO	10.000,00		10		
3.1.9.0.04.00	CONTRATAÇÃO POR TEMPO DETERMINADO	85.800,00		200		
3.1.9.0.13.00	OBRIGAÇÕES PATRONAIS	30.000,00		10		
3.1.9.0.13.00	OBRIGAÇÕES PATRONAIS	3.000,00		200		
3.3.9.0.14.00	DIÁRIAS - CIVIL	1.000,00		200		
3.3.9.0.30.00	MATERIAL DE CONSUMO	2.500,00		10		
3.3.9.0.30.00	MATERIAL DE CONSUMO	40.000,00		200		
3.3.9.0.33.00	PASSAGENS E DESPESAS COM LOCOMOÇÃO	15.000,00		200		
3.3.9.0.36.00	OUTROS SERVIÇOS DE TERCEIROS - PESSOA FÍSICA	7.500,00		10		
3.3.9.0.36.00	OUTROS SERVIÇOS DE TERCEIROS - PESSOA FÍSICA	40.000,00		200		
3.3.9.0.39.00	OUTROS SERVIÇOS TERCEIROS - PESSOA JURÍDICA	1.000,00		10		
3.3.9.0.39.00	OUTROS SERVIÇOS TERCEIROS - PESSOA JURÍDICA	8.000,00		200		
3.3.9.0.92.00	DESPESAS DE EXERCÍCIOS ANTERIORES	5.000,00		10		
3.3.9.0.92.00	DESPESAS DE EXERCÍCIOS ANTERIORES	2.000,00		200		
3.3.9.1.39.00	OUTROS SERVIÇOS DE TERCEIROS- PESSOA JURIDICA	8.000,00		10		
3.3.9.1.39.00	OUTROS SERVIÇOS DE TERCEIROS- PESSOA JURIDICA	500,00		200		
3.3.9.1.92.00	DESPESAS DE EXERCÍCIOS ANTERIORES	2.000,00		10		
4.4.9.0.52.00	EQUIPAMENTOS E MATERIAL PERMANENTE	5.000,00		10		
4.4.9.0.52.00	EQUIPAMENTOS E MATERIAL PERMANENTE	4.000,00		200		
		<b>Total R\$ 270.300,00</b>				

**08.244.012.2.096 - MANUTENÇÃO DAS AÇÕES DO IGD/SUAS**

		ID	GDR	FT	PF	DDR
3.3.9.0.30.00	MATERIAL DE CONSUMO	7.000,00		10		
3.3.9.0.30.00	MATERIAL DE CONSUMO	5.000,00		200		
3.3.9.0.33.00	PASSAGENS E DESPESAS COM LOCOMOÇÃO	2.500,00		200		
3.3.9.0.36.00	OUTROS SERVIÇOS DE TERCEIROS - PESSOA FÍSICA	4.000,00		10		
3.3.9.0.39.00	OUTROS SERVIÇOS TERCEIROS - PESSOA JURÍDICA	2.000,00		10		
3.3.9.0.39.00	OUTROS SERVIÇOS TERCEIROS - PESSOA JURÍDICA	5.000,00		200		
4.4.9.0.52.00	EQUIPAMENTOS E MATERIAL PERMANENTE	7.500,00		200		
		<b>Total R\$ 33.000,00</b>				

**08.244.012.2.097 - MANUT. DAS AÇÕES DE SEGURANÇA ALIMENTAR E NACIONAL - CESTA BÁSICAS**

		ID	GDR	FT	PF	DDR
3.3.9.0.32.00	MATERIAL DE DISTRIBUIÇÃO GRATUITA	500.000,00		10		
		<b>Total R\$ 500.000,00</b>				

**08.244.012.2.098 - MANUTENÇÃO DAS AÇÕES DO ACESSUAS**

		ID	GDR	FT	PF	DDR
3.1.9.0.04.00	CONTRATAÇÃO POR TEMPO DETERMINADO	5.000,00		10		
3.1.9.0.04.00	CONTRATAÇÃO POR TEMPO DETERMINADO	5.000,00		200		
3.3.9.0.30.00	MATERIAL DE CONSUMO	1.500,00		10		
3.3.9.0.30.00	MATERIAL DE CONSUMO	20.000,00		200		
3.3.9.0.33.00	PASSAGENS E DESPESAS COM LOCOMOÇÃO	1.000,00		10		
3.3.9.0.33.00	PASSAGENS E DESPESAS COM LOCOMOÇÃO	5.000,00		200		
3.3.9.0.36.00	OUTROS SERVIÇOS DE TERCEIROS - PESSOA FÍSICA	5.000,00		10		
3.3.9.0.36.00	OUTROS SERVIÇOS DE TERCEIROS - PESSOA FÍSICA	7.500,00		200		
3.3.9.0.39.00	OUTROS SERVIÇOS TERCEIROS - PESSOA JURÍDICA	1.500,00		10		
4.4.9.0.52.00	EQUIPAMENTOS E MATERIAL PERMANENTE	10.000,00		200		
		<b>Total R\$ 61.500,00</b>				

**08.244.012.2.318 - ADMINISTRAÇÃO DE PESSOAL E ENCARGOS DO PROGRAMA BOLSA FAMÍLIA**

		ID	GDR	FT	PF	DDR
3.1.9.0.04.00	CONTRATAÇÃO POR TEMPO DETERMINADO	25.000,00		10		
3.1.9.0.04.00	CONTRATAÇÃO POR TEMPO DETERMINADO	200.000,00		200		
3.1.9.0.11.00	VENCIMENTOS E VANTAGENS FIXAS - PESSOAL CIVIL	8.000,00		10		
3.1.9.0.11.00	VENCIMENTOS E VANTAGENS FIXAS - PESSOAL CIVIL	6.000,00		200		
3.1.9.0.13.00	OBRIGAÇÕES PATRONAIS	1.600,00		10		
3.1.9.0.13.00	OBRIGAÇÕES PATRONAIS	1.000,00		200		



**PREFEITURA MUNICIPAL DE PENEDO**

PRAÇA BARÃO DE PENEDO, N 19  
CIDADE HISTÓRICA  
C.N.P.J. : 12.243.697/0001-00

**Orçamento 2017**  
**Quadro de Detalhamento da Despesa**

Total R\$ 241.600,00

TOTAIS DA UNIDADE			
ATIVIDADES	1.562.900,00	DESPESAS CORRENTES	1.605.300,00
PROJETOS	146.500,00	DESPESAS DE CAPITAL	104.100,00
OPERACOES ESPECIAIS	0,00		
PESSOAL E ENCARGOS	548.200,00	TOTAL GERAL	1.709.400,00



**PREFEITURA MUNICIPAL DE PENEDO**

PRAÇA BARÃO DE PENEDO, N 19  
CIDADE HISTÓRICA  
C.N.P.J. : 12.243.697/0001-00

**Orçamento 2017**  
**Quadro de Detalhamento da Despesa**

UNIDADE: 02.12.03 - FUNDO MUNIC.DE HABITAÇÃO DE INTERESSE SOCIAL-FMHS

CLASSIFICAÇÃO PROGRAMÁTICA  
CLASSIFICAÇÃO ECONÔMICA

08.482.012.1.115 - CONSTRUÇÃO E REFORMAS DE UNIDADES HABITACIONAIS		ID	GDR	FT	PF	DDR
3.3.9.0.39.00	OUTROS SERVIÇOS TERCEIROS - PESSOA JURÍDICA	15.000,00		10		
3.3.9.0.39.00	OUTROS SERVIÇOS TERCEIROS - PESSOA JURÍDICA	40.000,00		210		
4.4.9.0.51.00	OBRAS E INSTALAÇÕES	50.000,00		10		
4.4.9.0.51.00	OBRAS E INSTALAÇÕES	250.000,00		210		
4.5.9.0.61.00	AQUISIÇÃO DE IMÓVEIS	30.000,00		10		
<b>Total R\$ 385.000,00</b>						

TOTAIS DA UNIDADE			
ATIVIDADES	0,00	DESPESAS CORRENTES	55.000,00
PROJETOS	385.000,00	DESPESAS DE CAPITAL	330.000,00
OPERACOES ESPECIAIS	0,00		
PESSOAL E ENCARGOS	0,00	TOTAL GERAL	385.000,00



**PREFEITURA MUNICIPAL DE PENEDO**

PRAÇA BARÃO DE PENEDO, N 19  
CIDADE HISTÓRICA  
C.N.P.J. : 12.243.697/0001-00

**Orçamento 2017**  
**Quadro de Detalhamento da Despesa**

UNIDADE: 02.12.04 - FUNDO M. DOS DIREITOS DA CRIANÇA E DO ADOLESCENTE

CLASSIFICAÇÃO PROGRAMÁTICA  
CLASSIFICAÇÃO ECONÔMICA

**08.243.012.2.092 - MANUT. DAS AÇÕES DE PROTEÇÃO SOCIAL - PVMC** ID GDR FT PF DDR

3.3.9.0.30.00	MATERIAL DE CONSUMO	1.500,00	10	200
3.3.9.0.30.00	MATERIAL DE CONSUMO	3.000,00		200
3.3.9.0.30.00	MATERIAL DE CONSUMO	1.500,00		200
3.3.9.0.33.00	PASSAGENS E DESPESAS COM LOCOMOÇÃO	1.000,00		200
3.3.9.0.33.00	PASSAGENS E DESPESAS COM LOCOMOÇÃO	10.000,00		200
3.3.9.0.36.00	OUTROS SERVIÇOS DE TERCEIROS - PESSOA FÍSICA	1.000,00	10	200
3.3.9.0.36.00	OUTROS SERVIÇOS DE TERCEIROS - PESSOA FÍSICA	1.000,00		200
3.3.9.0.36.00	OUTROS SERVIÇOS DE TERCEIROS - PESSOA FÍSICA	25.000,00		200
3.3.9.0.39.00	OUTROS SERVIÇOS TERCEIROS - PESSOA JURÍDICA	3.000,00	10	200
3.3.9.0.39.00	OUTROS SERVIÇOS TERCEIROS - PESSOA JURÍDICA	1.000,00		200
3.3.9.0.39.00	OUTROS SERVIÇOS TERCEIROS - PESSOA JURÍDICA	20.000,00		200
4.4.9.0.52.00	EQUIPAMENTOS E MATERIAL PERMANENTE	3.000,00	10	200
4.4.9.0.52.00	EQUIPAMENTOS E MATERIAL PERMANENTE	1.500,00		200
4.4.9.0.52.00	EQUIPAMENTOS E MATERIAL PERMANENTE	15.000,00		200

Total R\$ 87.500,00

**08.243.012.2.099 - MANUTENÇÃO DAS AÇÕES PROJOVEM ADOLESCENTE - PBVI** ID GDR FT PF DDR

3.3.9.0.30.00	MATERIAL DE CONSUMO	3.000,00	10	200
3.3.9.0.30.00	MATERIAL DE CONSUMO	17.000,00		200
3.3.9.0.36.00	OUTROS SERVIÇOS DE TERCEIROS - PESSOA FÍSICA	5.000,00	10	200
3.3.9.0.36.00	OUTROS SERVIÇOS DE TERCEIROS - PESSOA FÍSICA	5.000,00		200
3.3.9.0.39.00	OUTROS SERVIÇOS TERCEIROS - PESSOA JURÍDICA	3.500,00	10	200
3.3.9.0.39.00	OUTROS SERVIÇOS TERCEIROS - PESSOA JURÍDICA	7.500,00		200

Total R\$ 41.000,00

**08.243.012.2.100 - MANUTENÇÃO DO CONSELHO TUTELAR** ID GDR FT PF DDR

3.1.9.0.04.00	CONTRATAÇÃO POR TEMPO DETERMINADO	160.000,00	10	
3.1.9.0.13.00	OBRIGAÇÕES PATRONAIS	33.600,00	10	
3.1.9.0.92.00	DESPESAS DE EXERCÍCIOS ANTERIORES	100,00	10	
3.3.9.0.14.00	DIÁRIAS - CIVIL	2.500,00	10	
3.3.9.0.30.00	MATERIAL DE CONSUMO	1.500,00	10	
3.3.9.0.33.00	PASSAGENS E DESPESAS COM LOCOMOÇÃO	2.000,00	10	
3.3.9.0.36.00	OUTROS SERVIÇOS DE TERCEIROS - PESSOA FÍSICA	70.000,00	10	
3.3.9.0.39.00	OUTROS SERVIÇOS TERCEIROS - PESSOA JURÍDICA	10.000,00	10	
3.3.9.0.92.00	DESPESAS DE EXERCÍCIOS ANTERIORES	4.000,00	10	
3.3.9.1.39.00	OUTROS SERVIÇOS DE TERCEIROS - PESSOA JURÍDICA	4.000,00	10	
4.4.9.0.52.00	EQUIPAMENTOS E MATERIAL PERMANENTE	15.000,00	10	

Total R\$ 302.700,00

**08.243.012.2.319 - ADMINISTRAÇÃO DE PESSOAL E ENCARGOS DE PROTEÇÃO SOCIAL** ID GDR FT PF DDR

3.1.9.0.04.00	CONTRATAÇÃO POR TEMPO DETERMINADO	90.000,00	10	200
3.1.9.0.04.00	CONTRATAÇÃO POR TEMPO DETERMINADO	60.000,00		200
3.1.9.0.04.00	CONTRATAÇÃO POR TEMPO DETERMINADO	25.000,00		200
3.1.9.0.11.00	VENCIMENTOS E VANTAGENS FIXAS - PESSOAL CIVIL	120.000,00	10	200
3.1.9.0.11.00	VENCIMENTOS E VANTAGENS FIXAS - PESSOAL CIVIL	20.000,00		200
3.1.9.0.13.00	OBRIGAÇÕES PATRONAIS	25.200,00	10	200
3.1.9.0.13.00	OBRIGAÇÕES PATRONAIS	4.200,00		200
3.1.9.0.13.00	OBRIGAÇÕES PATRONAIS	2.000,00		200

Total R\$ 346.400,00

**08.243.012.2.320 - ADMINISTRAÇÃO DE PESSOAL E ENCARGOS PROJOVEM ADOLESCENTE** ID GDR FT PF DDR

3.1.9.0.04.00	CONTRATAÇÃO POR TEMPO DETERMINADO	5.000,00	10	
3.1.9.0.04.00	CONTRATAÇÃO POR TEMPO DETERMINADO	25.000,00		200
3.1.9.0.11.00	VENCIMENTOS E VANTAGENS FIXAS - PESSOAL CIVIL	8.000,00	10	
3.1.9.0.13.00	OBRIGAÇÕES PATRONAIS	1.600,00	10	



**PREFEITURA MUNICIPAL DE PENEDO**

PRAÇA BARÃO DE PENEDO, N 19  
CIDADE HISTÓRICA

C.N.P.J. : 12.243.697/0001-00

3.1.9.0.13.00 OBRIGAÇÕES PATRONAIS

**Orçamento 2017**  
**Quadro de Detalhamento da Despesa**

2.000,00 200

Total R\$ 41.600,00

TOTAIS DA UNIDADE			
ATIVIDADES	819.200,00	DESPESAS CORRENTES	784.700,00
PROJETOS	0,00	DESPESAS DE CAPITAL	34.500,00
OPERACOES ESPECIAIS	0,00		
PESSOAL E ENCARGOS	581.700,00	TOTAL GERAL	819.200,00

TOTAIS DO ÓRGÃO/SECRETARIA			
ATIVIDADES	3.395.100,00	DESPESAS CORRENTES	3.488.000,00
PROJETOS	568.500,00	DESPESAS DE CAPITAL	475.600,00
OPERACOES ESPECIAIS	0,00		
PESSOAL E ENCARGOS	1.744.900,00	TOTAL GERAL	3.963.600,00



**PREFEITURA MUNICIPAL DE PENEDO**

PRAÇA BARÃO DE PENEDO, N 19  
CIDADE HISTÓRICA  
C.N.P.J. : 12.243.697/0001-00

**Orçamento 2017**  
**Quadro de Detalhamento da Despesa**

<b>ÓRGÃO:</b> 02.13.00 - SECRETARIA DE CULTURA E TURISMO - SECULT
<b>UNIDADE:</b> 02.13.01 - SECRETARIA DE CULTURA E TURISMO - SECULT
<b>CLASSIFICAÇÃO PROGRAMÁTICA</b>
<b>CLASSIFICAÇÃO ECONÔMICA</b>

13.122.015.2.101 - MANUTENÇÃO DAS ATIVIDADES DA SECRETARIA DE CULTURA E TURISMO			ID	GDR	FT	PF	DDR
3.3.9.0.14.00	DIÁRIAS - CIVIL	3.000,00			10		
3.3.9.0.30.00	MATERIAL DE CONSUMO	2.000,00			10		
3.3.9.0.33.00	PASSAGENS E DESPESAS COM LOCOMOÇÃO	2.000,00			10		
3.3.9.0.36.00	OUTROS SERVIÇOS DE TERCEIROS - PESSOA FÍSICA	70.000,00			10		
3.3.9.0.39.00	OUTROS SERVIÇOS TERCEIROS - PESSOA JURÍDICA	10.000,00			10		
3.3.9.0.41.00	CONTRIBUIÇÕES	4.000,00			10		
3.3.9.1.39.00	OUTROS SERVIÇOS DE TERCEIROS- PESSOA JURIDICA	4.000,00			10		
4.4.9.0.52.00	EQUIPAMENTOS E MATERIAL PERMANENTE	3.000,00			10		
		<b>Total R\$ 98.000,00</b>					

13.392.013.2.106 - REALIZAÇÃO DE FESTIVIDADES TRADICIONAIS DO MUNICÍPIO			ID	GDR	FT	PF	DDR
3.3.5.0.41.00	CONTRIBUIÇÕES	125.000,00			10		
3.3.5.0.43.00	SUBVENÇÕES SOCIAIS	50.000,00			10		
3.3.9.0.30.00	MATERIAL DE CONSUMO	180.000,00			10		
3.3.9.0.31.00	PREMIAÇÕES CULT, ARTÍSTI, CIENTÍFICAS, DESP.E OUTS	25.000,00			10		
3.3.9.0.33.00	PASSAGENS E DESPESAS COM LOCOMOÇÃO	70.000,00			10		
3.3.9.0.36.00	OUTROS SERVIÇOS DE TERCEIROS - PESSOA FÍSICA	80.000,00			10		
3.3.9.0.39.00	OUTROS SERVIÇOS TERCEIROS - PESSOA JURÍDICA	1.950.000,00			10		
3.3.9.0.39.00	OUTROS SERVIÇOS TERCEIROS - PESSOA JURÍDICA	5.000,00			210		
		<b>Total R\$ 2.485.000,00</b>					

13.122.005.2.134 - ADM.DE PESSOAL E ENCARGOS DA SEC DE CULTURA E TURISMO			ID	GDR	FT	PF	DDR
3.1.9.0.04.00	CONTRATAÇÃO POR TEMPO DETERMINADO	5.000,00			10		
3.1.9.0.11.00	VENCIMENTOS E VANTAGENS FIXAS - PESSOAL CIVIL	600.000,00			10		
3.1.9.0.13.00	OBRIGAÇÕES PATRONAIS	126.000,00			10		
		<b>Total R\$ 731.000,00</b>					

TOTAIS DA UNIDADE			
ATIVIDADES	3.314.000,00	DESPESAS CORRENTES	3.311.000,00
PROJETOS	0,00	DESPESAS DE CAPITAL	3.000,00
OPERACOES ESPECIAIS	0,00		
PESSOAL E ENCARGOS	731.000,00	TOTAL GERAL	3.314.000,00



**PREFEITURA MUNICIPAL DE PENEDO**

PRAÇA BARÃO DE PENEDO, N 19  
CIDADE HISTÓRICA  
C.N.P.J. : 12.243.697/0001-00

**Orçamento 2017**  
**Quadro de Detalhamento da Despesa**

UNIDADE: 02.13.02 - FUNDO MUNICIPAL DE DESENVOLVIMENTO TURÍSTICO/FUMTU

CLASSIFICAÇÃO PROGRAMÁTICA

CLASSIFICAÇÃO ECONÔMICA

13.391.013.1.156 - IMPLANTAÇÃO DA ESCOLA NAUTICA DE PENEDO			ID	GDR	FT	PF	DDR
4.4.9.0.51.00	OBRAS E INSTALAÇÕES	20.000,00			10		
4.4.9.0.51.00	OBRAS E INSTALAÇÕES	50.000,00			210		
		<b>Total R\$ 70.000,00</b>					
13.391.013.1.157 - IMPLANTAÇÃO DA MARINA PÚBLICA DE PENEDO			ID	GDR	FT	PF	DDR
4.4.9.0.51.00	OBRAS E INSTALAÇÕES	15.000,00			10		
4.4.9.0.51.00	OBRAS E INSTALAÇÕES	90.000,00			210		
		<b>Total R\$ 105.000,00</b>					
13.391.013.1.158 - IMPLANT. DO MUSEU DE LAPINHAS E RELIGIOSIDADES-IGREJA DE S.GONÇALO			ID	GDR	FT	PF	DDR
4.4.9.0.51.00	OBRAS E INSTALAÇÕES	15.000,00			10		
4.4.9.0.51.00	OBRAS E INSTALAÇÕES	40.000,00			210		
		<b>Total R\$ 55.000,00</b>					
13.391.013.1.160 - IMPLANTAÇÃO DO CENTRO DE REFERÊNCIA DO SÃO FRANCISCO			ID	GDR	FT	PF	DDR
4.4.9.0.51.00	OBRAS E INSTALAÇÕES	15.000,00			10		
4.4.9.0.51.00	OBRAS E INSTALAÇÕES	50.000,00			210		
		<b>Total R\$ 65.000,00</b>					
13.392.013.2.104 - MANUTENÇÃO DAS AÇÕES TURÍSTICAS			ID	GDR	FT	PF	DDR
3.3.9.0.30.00	MATERIAL DE CONSUMO	1.500,00			10		
3.3.9.0.33.00	PASSAGENS E DESPESAS COM LOCOMOÇÃO	1.500,00			10		
3.3.9.0.36.00	OUTROS SERVIÇOS DE TERCEIROS - PESSOA FÍSICA	5.000,00			10		
3.3.9.0.39.00	OUTROS SERVIÇOS TERCEIROS - PESSOA JURÍDICA	7.500,00			10		
4.4.9.0.51.00	OBRAS E INSTALAÇÕES	125.000,00			210		
4.4.9.0.52.00	EQUIPAMENTOS E MATERIAL PERMANENTE	10.000,00			10		
		<b>Total R\$ 150.500,00</b>					
13.392.013.2.310 - MANUTENÇÃO DO CONSELHO MUNICIPAL DE TURISMO			ID	GDR	FT	PF	DDR
3.3.9.0.30.00	MATERIAL DE CONSUMO	1.500,00			10		
3.3.9.0.36.00	OUTROS SERVIÇOS DE TERCEIROS - PESSOA FÍSICA	1.500,00			10		
3.3.9.0.39.00	OUTROS SERVIÇOS TERCEIROS - PESSOA JURÍDICA	4.000,00			10		
4.4.9.0.52.00	EQUIPAMENTOS E MATERIAL PERMANENTE	2.000,00			10		
		<b>Total R\$ 9.000,00</b>					

TOTAIS DA UNIDADE			
ATIVIDADES	159.500,00	DESPESAS CORRENTES	22.500,00
PROJETOS	295.000,00	DESPESAS DE CAPITAL	432.000,00
OPERACOES ESPECIAIS	0,00		
PESSOAL E ENCARGOS	0,00	TOTAL GERAL	454.500,00



**PREFEITURA MUNICIPAL DE PENEDO**

PRAÇA BARÃO DE PENEDO, N 19  
CIDADE HISTÓRICA  
C.N.P.J. : 12.243.697/0001-00

**Orçamento 2017**  
**Quadro de Detalhamento da Despesa**

<b>UNIDADE:</b> 02.13.03 - FUNDO MUNICIPAL DE DESENVOLVIMENTO DA CULTURA
<b>CLASSIFICAÇÃO PROGRAMÁTICA</b>
<b>CLASSIFICAÇÃO ECONÔMICA</b>

<b>13.392.013.2.125 - PROMOÇÃO DE AÇÕES CULTURAIS</b>			ID	GDR	FT	PF	DDR
3.3.5.0.41.00	CONTRIBUIÇÕES	30.000,00			10		
3.3.5.0.43.00	SUBVENÇÕES SOCIAIS	20.000,00			10		
3.3.9.0.30.00	MATERIAL DE CONSUMO	15.000,00			10		
3.3.9.0.33.00	PASSAGENS E DESPESAS COM LOCOMOÇÃO	1.500,00			10		
3.3.9.0.39.00	OUTROS SERVIÇOS TERCEIROS - PESSOA JURÍDICA	25.000,00			10		
4.4.9.0.52.00	EQUIPAMENTOS E MATERIAL PERMANENTE	10.000,00			10		
4.4.9.0.52.00	EQUIPAMENTOS E MATERIAL PERMANENTE	20.000,00			210		
		<b>Total R\$ 121.500,00</b>					

<b>13.392.013.2.311 - MANUTENÇÃO DO CONSELHO MUNICIPAL DE CULTURA</b>			ID	GDR	FT	PF	DDR
3.3.9.0.30.00	MATERIAL DE CONSUMO	1.500,00			10		
3.3.9.0.36.00	OUTROS SERVIÇOS DE TERCEIROS - PESSOA FÍSICA	1.500,00			10		
3.3.9.0.39.00	OUTROS SERVIÇOS TERCEIROS - PESSOA JURÍDICA	4.000,00			10		
4.4.9.0.52.00	EQUIPAMENTOS E MATERIAL PERMANENTE	2.000,00			10		
		<b>Total R\$ 9.000,00</b>					

<b>13.392.013.2.312 - CAPACITAÇÃO DE SERVIDORES E GESTORES P/ ATIVIDADES AUDIOVISUAIS</b>			ID	GDR	FT	PF	DDR
3.3.9.0.14.00	DIÁRIAS - CIVIL	1.000,00			10		
3.3.9.0.30.00	MATERIAL DE CONSUMO	2.500,00			10		
3.3.9.0.33.00	PASSAGENS E DESPESAS COM LOCOMOÇÃO	1.500,00			10		
3.3.9.0.39.00	OUTROS SERVIÇOS TERCEIROS - PESSOA JURÍDICA	15.000,00			10		
3.3.9.0.41.00	CONTRIBUIÇÕES	2.000,00			10		
4.4.9.0.52.00	EQUIPAMENTOS E MATERIAL PERMANENTE	3.000,00			10		
		<b>Total R\$ 25.000,00</b>					

<b>13.392.013.2.313 - MANUTENÇÃO DE AÇÕES CULTURAIS/ AUDIOVISUAL REGULARES</b>			ID	GDR	FT	PF	DDR
3.3.9.0.30.00	MATERIAL DE CONSUMO	15.000,00			10		
3.3.9.0.36.00	OUTROS SERVIÇOS DE TERCEIROS - PESSOA FÍSICA	5.000,00			10		
3.3.9.0.39.00	OUTROS SERVIÇOS TERCEIROS - PESSOA JURÍDICA	20.000,00			10		
3.3.9.0.41.00	CONTRIBUIÇÕES	4.500,00			10		
4.4.9.0.52.00	EQUIPAMENTOS E MATERIAL PERMANENTE	7.500,00			10		
		<b>Total R\$ 52.000,00</b>					

<b>CIDADANIA</b>			ID	GDR	FT	PF	DDR
3.3.9.0.30.00	MATERIAL DE CONSUMO	1.500,00			10		
3.3.9.0.36.00	OUTROS SERVIÇOS DE TERCEIROS - PESSOA FÍSICA	3.000,00			10		
3.3.9.0.39.00	OUTROS SERVIÇOS TERCEIROS - PESSOA JURÍDICA	15.000,00			10		
3.3.9.0.41.00	CONTRIBUIÇÕES	4.000,00			10		
		<b>Total R\$ 23.500,00</b>					

<b>13.392.013.2.315 - APOIO AO FESTIVAL DE COROS EM PENEDO</b>			ID	GDR	FT	PF	DDR
3.3.9.0.30.00	MATERIAL DE CONSUMO	1.000,00			10		
3.3.9.0.31.00	PREMIAÇÕES CULT, ARTÍSTI. CIENTÍFICAS, DESP.E OUTS	1.500,00			10		
3.3.9.0.33.00	PASSAGENS E DESPESAS COM LOCOMOÇÃO	1.000,00			10		
3.3.9.0.36.00	OUTROS SERVIÇOS DE TERCEIROS - PESSOA FÍSICA	2.000,00			10		
3.3.9.0.39.00	OUTROS SERVIÇOS TERCEIROS - PESSOA JURÍDICA	7.500,00			10		
3.3.9.0.39.00	OUTROS SERVIÇOS TERCEIROS - PESSOA JURÍDICA	5.000,00			210		
3.3.9.0.41.00	CONTRIBUIÇÕES	15.000,00			10		
		<b>Total R\$ 33.000,00</b>					

<b>13.392.013.2.316 - REVITALIZAÇÃO CULTURAL - CANTA CORAL</b>			ID	GDR	FT	PF	DDR
3.3.5.0.43.00	SUBVENÇÕES SOCIAIS	5.000,00			10		

## **Licitações**

---



**AVISO DE LICITAÇÃO**  
**CARTA CONVITE Nº 001/2017**  
**(SEGUNDA CHAMADA)**

O Serviço Autônomo de Água e Esgoto de Penedo/AL, através da sua Comissão Permanente de Licitação, torna público que fará realizar no dia **três de Março de 2017, as 10h**, no Auditório do SAAE/PENEDO, situado na Praça Clementino do Monte, s/n, Centro, na cidade de Penedo-AL, a reunião para realização do julgamento da **CARTA CONVITE Nº 001/2017, do tipo MENOR PREÇO**, de acordo com as leis vigentes. O edital e seus anexos estarão disponíveis na sala da Comissão Permanente de Licitação, no endereço citado acima, de segunda à sexta, das 8:00 as 13:00h, e também no site [www.saaepenedo.com.br](http://www.saaepenedo.com.br) (Contato 82 35512512 ramal 214)

**- OBJETO: AQUISIÇÃO DE UM VEÍCULO AUTOMOTOR.**

Penedo-AL., 22 de Fevereiro de 2017.

  
**José Cláudio da Silva**  
Presidente da CPL

**SERVIÇO AUTÔNOMO DE ÁGUA E ESGOTO**

CNPJ: 12.542-197/0001-70  
Tel: (82)3551-2512 / Fax: 3551-3493

Pça. Clementino do Monte, s/n - Penedo AL - CEP nº 57200.000  
email: [saaepenedoal@hotmail.com](mailto:saaepenedoal@hotmail.com)